Gemeinde
Emmingen-Liptingen

Haushaltsplan und Wirtschaftsplan 2025



Gemeinde Emmingen-Liptingen
Landkreis Tuttlingen

Haushaltssatzung und Haushaltsplan für das Haushaltsjahr 2025

sowie

Wirtschaftsplan für das Wirtschaftsjahr 2025

Inhaltsverzeichnis

I) HAUSHALTSSATZUNG UND HAUSHALTSPLAN DER GEMEINDE EMMINGEN-LIPTINGEN ..... - 5 -

1) HAUSHALTSSATZUNG UND BEKANNTMACHUNG DER HAUSHALTSSATZUNG ..... - 5 -
2) VORBERICHT ZUM HAUSHALTSPLAN 2025 ..... - 7 -
A) Rückblick auf das Haushaltsjahr 2023 ..... - 7 -
B) Überblick über das Haushaltsjahr 2024 ..... - 8 -
a) Ergebnishaushalt ..... - 8 -
b) Finanzhaushalt ..... - 8 -
C) Ausblick auf das Haushaltsjahr 2025 ..... - 9 -
D) Erläuterung der wichtigsten ordentlichen Erträge ..... - 16 -
a) Grundsteuer ..... - 16 -
b) Gewerbesteuer ..... - 17 -
c) Gemeindeanteil an der Einkommensteuer ..... - 18 -
d) Gemeindeanteil an der Umsatzsteuer ..... - 19 -
e) Familienleistungsausgleich ..... - 20 -
f) Schlüsselzuweisungen nach mangelnder Steuerkraft ..... - 21 -
g) Kommunale Investitionspauschale ..... - 22 -
h) Schullastenausgleich ..... - 23 -
i) Verkehrslastenausgleich ..... - 23 -
j) Abwassergebühren ..... - 24 -
k) Holzerlöse ..... - 25 -
l) Erträge aus der Auflösung von Sonderposten ..... - 25 -
E) Erläuterung der wichtigsten ordentlichen Aufwendungen ..... - 26 -
a) Personalausgaben ..... - 26 -
b) Kreisumlage ..... - 27 -
c) Finanzausgleichsumlage ..... - 28 -
d) Gewerbesteuerumlage ..... - 28 -
e) Zinsaufwendungen ..... - 29 -
f) Abschreibungen ..... - 29 -
F) Erläuterung der wichtigsten Investitionen und Unterhaltungsmaßnahmen ..... - 30 -
a) Erwerb von Grundstücken ..... - 30 -
b) Bauhof – Ersatzbeschaffung Unimog ..... - 30 -
c) Erweiterung Feuerwehrmagazin Liptingen ..... - 31 -
d) Parkplatz Außenanlage Feuerwehrmagazin Emmingen ..... - 31 -
e) Erweiterung Grundschule ..... - 31 -
f) Unterbringung von Geflüchteten ..... - 32 -
g) Kindergarten Wirbelwind In der Burg – Erweiterung Container ..... - 33 -
h) Ortskernsanierung Emmingen II ..... - 34 -
i) Abwasserbeseitigung ..... - 35 -

j) Straßen-/ Feldwegebau ... - 36 -
k) Ausgleichsmaßnahmen für Eingriffe in die Natur ... - 37 -
l) Tilgung von Krediten ... - 37 -
m) Freie Einlage Versorgungsbetrieb ... - 38 -
n) Weitere Investitionen und Unterhaltungsmaßnahmen ... - 38 -
G) Entwicklung des Schuldenstandes ... - 39 -
H) Schlussbetrachtung ... - 40 -
3) Gesamtergebnishaushalt einschließlich Finanzplanung ... - 41 -
4) Gesamtfinanzhaushalt einschließlich Finanzplanung ... - 44 -
5) Voraussichtliche Entwicklung der Liquidität ... - 47 -
6) Teilhaushalt 1 – Innere Verwaltung ... - 48 -
7) Teilhaushalt 2 – Sicherheit und Ordnung ... - 76 -
8) Teilhaushalt 3 – Schulen ... - 98 -
9) Teilhaushalt 4 – Sport, Kultur und Soziales ... - 120 -
10) Teilhaushalt 5 – Bauen und Umwelt ... - 175 -
11) Teilhaushalt 6 – Wirtschaft und Tourismus ... - 242 -
12) Teilhaushalt 7 – Allgemeine Finanzwirtschaft ... - 247 -
13) Übersicht über die Zuordnung zu den Teilhaushalten ... - 256 -
14) Übersicht Verpflichtungsermächtigungen ... - 259 -
15) Übersicht über den voraussichtlichen Stand der Rücklagen ... - 259 -
16) Übersicht über den voraussichtlichen Stand der Rückstellungen ... - 259 -
17) Übersicht über den voraussichtlichen Stand der Schulden ... - 260 -
18) Kennzahlen zur Beurteilung der finanziellen Leistungsfähigkeit ... - 262 -
19) Bestand an inneren Darlehen ... - 263 -
20) Haushaltsquerschnitt ... - 264 -
21) Investitionsprogramm ... - 266 -
22) Investitionsübersicht ... - 316 -
23) Stellenplan für das Haushaltsjahr 2025 ... - 320 -
24) Berechnung der Zuweisungen und Umlagen ... - 325 -

II) WIRTSCHAFTSPLAN VERSORGUNGSBETRIEB DER GEMEINDE EMMINGEN-LIPTINGEN ... - 330 -

1) Feststellung des Wirtschaftsplans ... - 331 -
1) Vorbericht zum Wirtschaftsplan 2025 ... - 333 -
A) Wasserversorgung Emmingen-Liptingen ... - 333 -
a) Allgemeines ... - 333 -
b) Wasserpreis ... - 333 -
c) Verkaufte Wassermengen ... - 333 -
d) Investitionsvorhaben ... - 334 -
B) Beteiligung an der badenova ... - 334 -
C) Jahresergebnisse der zurückliegenden Jahre ... - 335 -
D) Entwicklung Schuldenstand ... - 335 -
2) Erfolgsplan einschließlich Finanzplanung ... - 336 -
3) Liquiditätsplan einschließlich Finanzplanung ... - 337 -
4) Voraussichtliche Entwicklung der Liquidität ... - 339 -
5) Übersicht Verpflichtungsermächtigungen ... - 339 -
6) Übersicht über den voraussichtlichen Stand der Schulden ... - 340 -
7) Investitionsprogramm ... - 341 -
8) Investitionsübersicht ... - 348 -

Abbildungsverzeichnis

Seite

Abbildung 1 - Entwicklung des Steueraufkommens ..... - 9 -
Abbildung 2 - Finanzminister Dr. Danyal Bayaz ..... - 11 -
Abbildung 3 - DStGB ..... - 12 -
Abbildung 4 - Logo Gemeindetag Baden-Württemberg und die:gemeinde ..... - 13 -
Abbildung 5 - Logo StaLa BW ..... - 14 -
Abbildung 6 - Grundsteueraufkommen ..... - 16 -
Abbildung 7 - Gewerbesteueraufkommen ..... - 17 -
Abbildung 8 - Gemeindeanteil an der Einkommensteuer ..... - 18 -
Abbildung 9 - Gemeindeanteil an der Umsatzsteuer ..... - 19 -
Abbildung 10 - Familienleistungsausgleich ..... - 20 -
Abbildung 11 - Schlüsselzuweisungen nach mangelnder Steuerkraft ..... - 21 -
Abbildung 12 - Kommunale Investitionspauschale ..... - 22 -
Abbildung 13 - Verkehrslastenausgleich ..... - 23 -
Abbildung 14 - Abwassergebühren ..... - 24 -
Abbildung 15 - Erträge aus Holzverkauf ..... - 25 -
Abbildung 16 - Personalkostenentwicklung ..... - 26 -
Abbildung 17 - Kreisumlage ..... - 27 -
Abbildung 18 - Finanzausgleichsumlage ..... - 28 -
Abbildung 19 - Zinsaufwendungen ..... - 29 -
Abbildung 20 - Grundstücksverkehr ..... - 30 -
Abbildung 21 - Unimog ..... - 30 -
Abbildung 22 - Feuerwehrhaus Liptingen ..... - 31 -
Abbildung 23 - Grundschule Liptingen ..... - 32 -
Abbildung 24 - Kindergarten Wirbelwind In der Burg ..... - 33 -
Abbildung 25 - Sanierungsgebiet ..... - 34 -
Abbildung 27 - Spatenstich Gewerbegebiet Gehren ..... - 35 -
Abbildung 28 – Baugebiet Bäckerhägle ..... - 36 -
Abbildung 29 - Tilgungsleistungen ..... - 37 -
Abbildung 31 - Entwicklung Schuldenstand ..... - 39 -
Abbildung 32 - Entwicklung Pro-Kopf-Verschuldung Gemeindehaushalte ..... - 39 -
Abbildung 33 - Entwicklung Gebühr je m³ Wasser ..... - 333 -
Abbildung 34 - Jahresergebnisse Wasserversorgung und badenova ..... - 335 -
Abbildung 35 - Entwicklung Schuldenstand Versorgungsbetrieb ..... - 335 -

Allgemeine Vorbemerkungen

I. Einwohnerzahl (Wohnbevölkerung) der Gemeinde Emmingen-Liptingen

a) nach der Volkszählung am 06.06.1961: 2.202
b) nach der Volkszählung am 27.05.1970: 2.694
c) nach der Volkszählung am 25.05.1987: 3.249
d) nach der Fortschreibung vom 30.06.2024: 4.844

II. Finanzausgleich

	Im Vorjahr	Im Planjahr
a) Steuerkraftmesszahl	7.001.676 €	6.488.327 €
b) Bedarfsmesszahl	8.760.245 €	8.993.855 €
c) Schlüsselzahl	1.758.569 €	2.505.528 €
d) Steuerkraftsumme der Gemeinde für 2024		
aa) insgesamt	8.098.592 €	6.851.280 €
bb) je Einwohner nach der fortgeschriebenen Wohnbevölkerung auf 30.06.2024	1.671,54 €	1.414,38 €

III. Markungsfläche der Gemeinde 5.457 ha

I) Haushaltssatzung und Haushaltsplan der Gemeinde Emmingen-Liptingen

1) Haushaltssatzung und Bekanntmachung der Haushaltssatzung

Auf Grund von § 79 der Gemeindeordnung für Baden-Württemberg hat der Gemeinderat am 24.02.2025 die folgende Haushaltssatzung für das Haushaltsjahr 2025 beschlossen:

§ 1
Ergebnishaushalt und Finanzhaushalt

Der Haushaltsplan wird festgesetzt

1. im **Ergebnishaushalt** mit den folgenden Beträgen

1.1	Gesamtbetrag der ordentlichen Erträge von	15.879.900,00 €
1.2	Gesamtbetrag der ordentlichen Aufwendungen von	-14.326.500,00 €
1.3	**Veranschlagtes ordentliches Ergebnis** (Saldo aus 1.1 und 1.2) von	1.553.400,00 €
1.4	Gesamtbetrag der außerordentlichen Erträge von	0,00 €
1.5	Gesamtbetrag der außerordentlichen Aufwendungen von	0,00 €
1.6	**Veranschlagtes Sonderergebnis** (Saldo aus 1.4 und 1.5) von	0,00 €
1.7	**Veranschlagtes Gesamtergebnis** (Summe aus 1.3 und 1.6) von	1.553.400,00 €

2. im **Finanzhaushalt** mit den folgenden Beträgen

2.1	Gesamtbetrag der Einzahlungen aus laufender Verwaltungstätigkeit von	15.046.000,00 €
2.2	Gesamtbetrag der Auszahlungen aus laufender Verwaltungstätigkeit von	-12.296.300,00 €
2.3	**Zahlungsmittelüberschuss /-bedarf des Ergebnishaushalts** (Saldo aus 2.1 und 2.2) von	2.749.700,00 €
2.4	Gesamtbetrag der Einzahlungen aus Investitionstätigkeit von	3.037.500,00 €
2.5	Gesamtbetrag der Auszahlungen aus Investitionstätigkeit von	-7.177.900,00 €
2.6	**Veranschlagter Finanzierungsmittelüberschuss /-bedarf aus Investitionstätigkeit** (Saldo aus 2.4 und 2.5) von	-4.140.400,00 €
2.7	**Veranschlagter Finanzierungsmittelüberschuss /-bedarf** (Saldo aus 2.3 und 2.6) von	-1.390.700,00 €
2.8	Gesamtbetrag der Einzahlungen aus Finanzierungstätigkeit von	2.000.000,00 €
2.9	Gesamtbetrag der Auszahlungen aus Finanzierungstätigkeit von	-455.900,00 €
2.10	**Veranschlagter Finanzierungsmittelüberschuss /-bedarf aus Finanzierungstätigkeit** (Saldo aus 2.8 und 2.9) von	1.544.100,00 €
2.11	**Veranschlagte Änderung des Finanzierungsmittelbestands, Saldo des Finanzhaushalts** (Saldo aus 2.7 und 2.10) von	153.400,00 €

§ 2
Kreditermächtigung

Der Gesamtbetrag der vorgesehenen Kreditaufnahmen für Investitionen und Investitionsförderungsmaßnahmen (Kreditermächtigung) im Gemeindehaushalt wird festgesetzt auf 2.000.000,00 €

§ 3
Verpflichtungsermächtigungen

Der Gesamtbetrag der vorgesehenen Ermächtigungen zum Eingehen von Verpflichtungen, die künftige Haushaltsjahre mit Auszahlungen für Investitionen und Investitionsförderungsmaßnahmen belasten (Verpflichtungsermächtigungen), wird im Gemeindehaushalt festgesetzt auf 1.362.800,00 €

§ 4
Kassenkredite

Der Höchstbetrag der Kassenkredite für die Gemeindekasse wird festgesetzt auf 2.000.000,00 €

§ 5
Steuersätze

Die Steuersätze (Hebesätze) werden festgesetzt

1. für die Grundsteuer
   a) für die land- und forstwirtschaftlichen Betriebe (Grundsteuer A) auf 325 v. H.
   b) für die Grundstücke (Grundsteuer B) auf 335 v. H.
   der Steuermessbeträge;

2. für die Gewerbesteuer auf 340 v. H.
   der Steuermessbeträge.

Emmingen-Liptingen, 25.02.2025

Florian Kienzler
Bürgermeister

2) Vorbericht zum Haushaltsplan 2025

A) Rückblick auf das Haushaltsjahr 2023

Die vom Gemeinderat am 27.02.2023 in öffentlicher Sitzung beschlossene Haushaltssatzung ist von der Rechtsaufsichtsbehörde als rechtmäßig bestätigt worden. Bislang konnten die Arbeiten zur Erstellung des Jahresabschlusses 2023 noch nicht zum Abschluss gebracht werden. Die Abschlusszahlen für das Jahr 2023 sind daher noch vorläufiger Natur. Der Ergebnishaushalt stellt sich wie folgt dar:

	Planansatz	Rechnungsergebnis
• Ordentliche Erträge	13.710.500,00 €	13.504.762,05 €
• Ordentliche Aufwendungen	-14.065.500,00 €	-14.338.896,02 €
• Ordentliches Ergebnis	-355.000,00 €	-834.133,97 €
• Außerordentliche Erträge	0,00 €	236.354,41 €
• Außerordentliche Aufwendungen	0,00 €	-12.315,14 €
• Sonderergebnis	0,00 €	224.039,27 €
• Gesamtergebnis	-355.000,00 €	-610.094,70 €

Die Entwicklung des Ergebnishaushalts blieb insgesamt hinter den Erwartungen zurück. Insbesondere der spürbare Einbruch beim Aufkommen aus der Gewerbesteuer führte zu geringeren Erträgen im Ergebnishaushalt als bei der Planung angenommen. Im Ergebnis lag das Aufkommen mit 2.223.915,57 € um 865.839,91 € unter dem Planansatz. Höhere Zuweisungen und privatrechtliche Leistungsentgelte konnten diese negative Entwicklung zumindest teilweise kompensieren. Für das Haushaltsjahr 2023 muss ein negatives Gesamtergebnis von -610.094,70 € ausgewiesen werden.

Der Finanzhaushalt bildet die zahlungswirksamen Geschäftsvorfälle ab. Bei der Gegenüberstellung der Zahlen des Haushaltsplans mit denen des vorläufigen Rechnungsergebnisses ergibt sich folgendes Bild:

	Planansatz	Rechnungsergebnis
• Einzahlungen aus lfd. Verwaltungstätigkeit	12.804.700,00 €	12.632.098,00 €
• Auszahlungen aus lfd. Verwaltungstätigkeit	-11.983.000,00 €	-12.235.646,99 €
• Einzahlungen aus Investitionstätigkeit	7.526.800,00 €	2.863.030,18 €
• Auszahlungen aus Investitionstätigkeit	-10.087.200,00 €	-4.823.397,23 €
• Einzahlungen aus der Aufnahme von Krediten	2.000.000,00 €	1.500.000,00 €
• Auszahlungen für die Tilgung von Krediten	-391.300,00 €	-391.944,82 €
• Änderung des Finanzierungsmittelbestandes	-130.000,00 €	-455.860,86 €

Die im Haushaltsplan 2023 eingeplante Darlehensaufnahme in Höhe von 2.000.000 € wurde in Höhe von 1,5 Mio. € in Anspruch genommen. Der Gesamtschuldenstand am Jahresende belief sich auf 4.460.705,54 €. Die Pro-Kopf-Verschuldung erhöhte sich damit von 703,75 € je Einwohner/in auf 923,92 € je Einwohner/in.

B) Überblick über das Haushaltsjahr 2024

Die Haushaltssatzung mit Haushaltsplan 2024 wurde vom Gemeinderat am 26. Februar 2024 verabschiedet. Folgende Eckwerte wurden festgesetzt:

• Veranschlagtes ordentliches Ergebnis	73.300 €
• Veranschlagtes Sonderergebnis	0 €
• Zahlungsmittelüberschuss aus laufender Verwaltungstätigkeit	1.273.500 €
• Auszahlungen aus Investitionstätigkeit	4.989.100 €
• Kreditermächtigung	1.000.000 €
• Änderung des Finanzierungsmittelbestands gesamt	-359.300 €

Das Landratsamt Tuttlingen hat mit Verfügung vom 10.04.2024 die Gesetzmäßigkeit der Haushaltssatzung mit Haushaltsplan bestätigt und die erforderlichen Genehmigungen (auch für den Versorgungsbetrieb der Gemeinde Emmingen-Liptingen) erteilt.

a) Ergebnishaushalt

Im Rahmen der Erstellung des Haushaltsplanes für das Jahr 2024 wurden die Planansätze im Bereich der Steuereinnahmen und Zuweisungen an die Gemeinde gegenüber dem Vorjahr größtenteils nur moderat angepasst. Aufgrund des deutlichen Einbruchs beim Gewerbesteueraufkommen im Jahr 2023 wurde bei der Planung für das Jahr 2024 mit 2,5 Mio. € ein vorsichtiger Ansatz gewählt. Glücklicherweise entwickelte sich das Gewerbesteueraufkommen im Jahr 2024 deutlich besser als erwartet. Zum Jahresende stehen Gewerbesteuererträge in Höhe von mehr als 4 Mio. € zu Buche. Beim Gemeindeanteil an der Einkommensteuer zeichnet sich ein annähernd planungsgemäßes Ergebnis ab. So wurden in der Planung 3.899.800 € an Erträgen kalkuliert. Das vorläufige Ergebnis weist demgegenüber einen Betrag von rund 3.822.300 € aus.

Auf der Aufwandsseite bilden die Personalaufwendungen regelmäßig einen der großen Kostenblöcke. Im vorläufigen Rechnungsergebnis stehen um rund 98.300 € geringere Aufwendungen im Vergleich zum Haushaltsplan (4.165.700 €) zu Buche. Korrespondierend mit den Gewerbesteuererträgen erhöht sich auch die Gewerbesteuerumlage. Das vorläufige Rechnungsergebnis liegt um rund 118.600 € über dem Ansatz des Haushaltsplans. Die Finanzausgleichsumlage liegt mit rund 1.886.971,90 € fast exakt auf Höhe des Planwertes von 1.882.100 €.

b) Finanzhaushalt

Das vorläufige Jahresergebnis weist einen Zahlungsmittelüberschuss des Ergebnishaushalts von rund 1.686.050 € aus. Bei der Erstellung des Haushaltsplans lag dieser Wert noch bei 1.273.500 €. Den im Vergleich zu den Planwerten geringeren Einzahlungen stehen auf der anderen Seite ebenfalls niedrigere Auszahlungen gegenüber. Der im Haushaltsplan veranschlagte Finanzierungsmittelbedarf aus Investitionstätigkeit lag bei 2.175.500 €. Die im Plan vorgesehene Darlehensaufnahme in Höhe von 1 Mio. € wurde in vollem Umfang in Anspruch genommen.

Unter dem Strich weist das vorläufige Rechnungsergebnis eine Änderung des Finanzierungsmittelbestandes von rund -252.000 € aus. Im Haushaltsplan war mit einer Änderung von -359.300 € gerechnet worden. Durch den planmäßigen Vollzug der Kreditaufnahme erhöht sich der

Schuldenstand zum Jahresende 2024 von 4.460.705,54 € auf 5.003.447,28 €. Dies entspricht einer Pro-Kopf-Verschuldung von 1.032,70 € pro Einwohner/in.

C) Ausblick auf das Haushaltsjahr 2025

Bei der Erstellung des Haushaltsplanes 2025 sind der Haushaltserlass vom 07.11.2024 des Ministeriums für Finanzen und des Ministeriums des Inneren, für Digitalisierung und Kommunen sowie die Ergebnisse der Oktober-Steuerschätzung 2024 berücksichtigt worden.

„Den Ergebnissen der 167. Steuerschätzung zufolge betragen die Steuereinnahmen für Bund, Länder und Kommunen unter Berücksichtigung der bis Oktober in Kraft getretenen Steuerrechtsänderungen 941,6 Mrd. € in diesem Jahr. Damit entwickeln sie sich ungünstiger als noch in der Mai-Schätzung erwartet. Die Steuereinnahmen liegen im Vergleich zur Schätzung im Mai 2024 im Durchschnitt der Jahre 2024 bis 2028 um rund 11,6 Mrd. € niedriger.“[1]

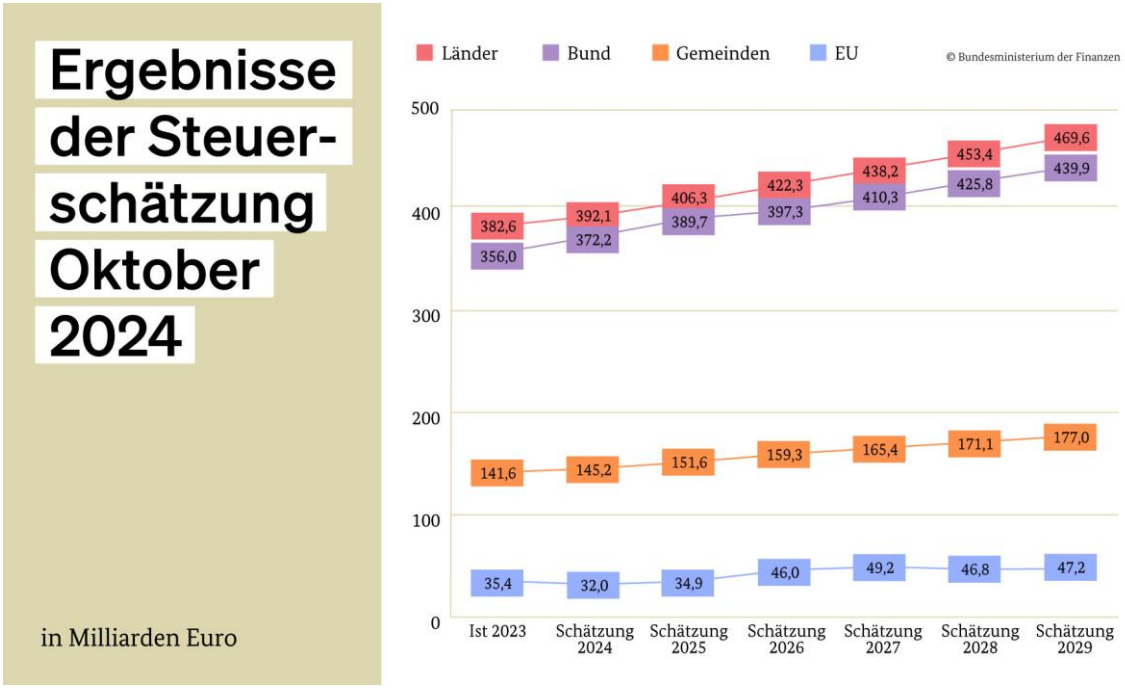

Abbildung 1 - Entwicklung des Steueraufkommens (Quelle: Bundesministerium der Finanzen)

„Das schwache Wirtschaftswachstum zeigt sich auch in der Abwärtsanpassung der zu erwartenden Steuereinnahmen. Die Differenz zur Schätzung vom Mai 2024 ergibt sich ganz überwiegend aus Schätzabweichungen, die auf die gesamtwirtschaftliche Entwicklung sowie die Entwicklung des Kassenaufkommens bis einschließlich September 2024 zurückzuführen sind. Für den Bund ergibt sich für das Jahr 2025 ein positiver Gesamteffekt durch Änderungen in den EU-Abführungen, die voraussichtlich geringer ausfallen als noch im Mai angenommen. Die Wachstumsinitiative ist in den gesamtwirtschaftlichen Annahmen bereits berücksichtigt. Durch sie werden in den kommenden Jahren positive gesamtwirtschaftliche Impulse erwartet, die sich dann auch im geschätzten Steueraufkommen zeigen.

[1] (Bundesministerium der Finanzen, 2024)

Der Steuerschätzung liegen die gesamtwirtschaftlichen Eckwerte der Herbstprojektion 2024 der Bundesregierung zugrunde. In den Jahren 2025 und 2026 werden dann wieder positive BIP-Wachstumsraten erwartet, 1,1 % im Jahr 2025 und 1,6 % im Jahr 2026. Vor allem der private Konsum dürfte angesichts der steigenden Realeinkommen und der robusten gesamtwirtschaftlichen Beschäftigungssituation die wirtschaftliche Dynamik stützen. Im weiteren Verlauf werden auch wieder stärkere außenwirtschaftliche Auftriebskräfte erwartet, wovon vor allem Exporte und Ausrüstungsinvestitionen profitieren sollten. Zudem dürfte die Umsetzung der Wachstumsinitiative der Bundesregierung die Rahmenbedingungen für Investitionen und Beschäftigung verbessern.

Mit Blick auf die für die Steuereinnahmen relevanten gesamtwirtschaftlichen Bemessungsgrundlagen ergeben sich gegenüber der letzten Steuerschätzung im Mai unterschiedliche Impulse: Für die Bruttolöhne und -gehälter, die vor allem für die Lohnsteuer relevant sind, werden sehr ähnliche Zuwachsraten projiziert wie noch im Frühjahr. Allerdings ergeben sich aus Zahlungen an steuerfreien Inflationsausgleichsprämien Unsicherheiten für die Schätzung des Lohnsteueraufkommens. Denn mangels statistischer Erfassung liegen keine gesicherten Informationen über den Gesamtbetrag der Inflationsausgleichsprämien und deren Verteilung auf die Auszahlungsjahre vor.

Die Entwicklung der Unternehmens- und Vermögenseinkommen dürfte vor allem in diesem Jahr schwächer ausfallen als im Frühjahr projiziert. Daraus ergibt sich – isoliert betrachtet – ein abwärts gerichteter Impuls für die Entwicklung der gewinnabhängigen Steuern. Auch bei den Steuern vom Umsatz fällt der kurzfristige Impuls gegenüber der letzten Schätzung mit Blick auf die Entwicklung des privaten Konsums oder der Wohnungsbauinvestitionen eher negativ aus. Daneben sind für diese Steuerart auch Veränderungen in der Konsumstruktur relevant, da verschiedene Komponenten des Konsums teils unterschiedlich besteuert werden.

Neben der erwarteten Entwicklung der gesamtwirtschaftlichen Bemessungsgrundlagen wurde bei der Steuerschätzung auch die Entwicklung der Kasseneinnahmen der verschiedenen Steuerarten bis einschließlich September 2024 berücksichtigt. Die Einnahmen blieben im bisherigen Jahresverlauf zum Teil hinter den Erwartungen der letzten Steuerschätzung im Mai zurück.“[2]

Auch das Land Baden-Württemberg muss mit deutlich weniger Steuereinnahmen rechnen. Die Herbst-Steuerschätzung ist maßgeblich für den Doppelhaushalt für die kommenden beiden Jahre. Gegenüber dem Haushaltsansatz im Regierungsentwurf muss das Land mit insgesamt 1,85 Milliarden € weniger an Steuern kalkulieren. Basis für den Entwurf des Doppelhaushalts war die Mai-Steuerschätzung 2024. Gut 800 Millionen sind Mindereinnahmen aufgrund von geplanten Änderungen des Steuerrechts der Bundesregierung. Dazu zählen zum Beispiel das Jahressteuergesetz oder das Gesetz zur steuerlichen Freistellung des Existenzminimums. Die weiteren Mindereinnahmen sind konjunkturell bedingt.

Finanzminister Dr. Danyal Bayaz: "Die schlechte Konjunktur schlägt sich voll in den Steuereinnahmen nieder. Daneben müssen wir noch die voraussichtlichen Steuerausfälle durch das Wachstumspaket der Bundesregierung stemmen. Wir haben im Haushaltsentwurf Vorsorge für Mindereinnahmen getroffen. Das hilft uns jetzt. Umsichtige Finanzpolitik zahlt sich auch hier wieder aus. Es gibt keine Spielräume mehr für weitere Ausgaben. Im Gegenteil. Wir müssen eine finanzielle Lücke im Haushaltsentwurf schließen. Die Entwicklung der Steuern zeigt auch, dass wir es nicht nur mit einer konjunkturellen Delle zu tun haben, sondern die gesamte Bundesrepublik vor großen strukturellen Herausforderungen steht. Wir erwarten von der Bundesregierung daher Impulse für eine Reform- und Wachstumsagenda. Die wird sich mittelfristig durch steigende Steuereinnahmen rechnen. Wir Länder

[2] (Bundesministerium der Finanzen, 2024)

sind jederzeit bereit zu Gesprächen dazu.“[3] Konkret hat das Land Vorsorge für Mindereinnahmen im Haushaltsentwurf 2025/2026 von insgesamt 980 Millionen Euro getroffen. Außerdem ergibt sich die Möglichkeit einer zusätzlichen Kreditaufnahme auf Basis der Konjunkturkomponente der Schuldenbremse in Höhe von 425 Millionen Euro. Die Konjunkturkomponente lässt eine zusätzliche Kreditaufnahme in einer wirtschaftlich schwierigen Situation zu.



Abbildung 2 - Finanzminister Dr. Danyal Bayaz (Quelle: Reiner Pfisterer)

„Die Finanzsituation der Kommunen bleibt prekär. Der Status quo hat sich im Vergleich zum Vorjahr nochmals deutlich verschlechtert. Mit Blick auf die Handlungs- und Gestaltungsfähigkeit vor Ort kann der Deutsche Städte- und Gemeindebund keine positiven Signale oder Entwicklungen erkennen. „Die Tatsache, dass kaum noch finanzielle Kapazitäten verbleiben, um die Infrastruktur in Deutschland zu sanieren, geschweige denn zu modernisieren, sollte deutlich mehr Alarmbereitschaft auf allen politischen Ebenen hervorrufen“, betonten Präsident Dr. Uwe Brandl und Hauptgeschäftsführer Dr. André Berghegger heute in Berlin.

In nahezu allen Bereichen, von der Straße über die Schulen bis hin zu den Sportstätten, macht sich der Substanzverlust bei der technischen und bei der sozialen Infrastruktur deutlich bemerkbar. Seit Jahrzehnten wird zu wenig in die öffentliche Infrastruktur investiert. Die explodierenden Infrastrukturschulden des Gesamtstaates wurden schon mehrfach auf das gesamte Volumen eines Bundeshaushalts geschätzt. Auf Ebene der Kommunen liegt der wahrgenommene Investitionsrückstand bei 186 Milliarden Euro. In den letzten zehn Jahren hat sich dieser Wert mehr als verdoppelt. Über die Hälfte des Investitionsstaus geht dabei auf die Bereiche Bildung und Verkehrsinfrastruktur zurück. „Wir steuern in verschiedenen Bereichen auf Kipppunkte zu, an denen ein bislang funktionierendes System irreversibel Schaden nimmt. Klar ist: Wenn Städte und Gemeinden nicht mehr handlungsfähig sind, steht unser demokratisches Gemeinwesen am Abgrund“.[4]

Seit mehr als zwei Jahrzehnten gelingt es in den Kommunen nicht mehr, die vorhandene Infrastruktur bedarfsgerecht zu erhalten, weil die finanziellen Mittel fehlen. Seit beinahe 25 Jahren ist die Bilanz

[3] (Ministerium für Finanzen Baden-Württemberg, 2024)
[4] (Deutscher Städte- und Gemeindebund, 2025)

zwischen Neuinvestitionen und Werteverzehr negativ. „Wir leben seit dem Jahr 2002 von der Substanz. Der Werteverzehr bei der kommunalen Infrastruktur, also bei Schulen, Sportstätten oder Straßen, beträgt jeden Tag 13 Millionen Euro und eine Verbesserung der Situation ist nicht absehbar“, warnten Brandl und Berghegger.

„Wir müssen den Substanzverlust stoppen und in den Investitions-Modus schalten. Nur so kann es uns gelingen, dass wir international nicht noch stärker zurückfallen und Made-in-Germany wieder zum Aushängeschild werden kann. Investitionen müssen Vorrang haben vor konsumtiven Ausgaben. Sie dürfen nicht länger aufgrund von Kostensteigerungen in anderen Bereichen zurückgestellt werden müssen. Um die notwendigen Erhaltungsinvestitionen zu ermöglichen und zugleich den Kurs auf Modernisierung zu richten, müssen die Kommunen finanziell besser ausgestattet werden“, so Brandl und Berghegger.

Abbildung 3 - DStGB (Quelle: Deutscher Städte- und Gemeindebund)

Die chronische Unterfinanzierung der Städte und Gemeinden ist die größte Hürde für kommunale Investitionen. Hinzu kommen nicht-monetäre Hindernisse wie begrenzte Kapazitäten in der Bauverwaltung, steigende Baupreise, überbordende Administration, teilweise zu hohe und damit in der Regel teure Baustandards oder lange Gerichtsverfahren bei Klagen. „Vor Ort in den Kommunen sind die Politikerinnen und Politiker ganz nah an der Bürgerschaft – sie wissen und spüren, wo die Bedarfe liegen. Kommunalpolitik findet nicht im Wolkenkuckucksheim statt, sondern mit dem größten und nächsten Bezug zu Menschen vor Ort. Wir fordern: Mehr Vertrauen in die Kommunen wagen. Wir brauchen zusätzliche Handlungsspielräume statt überbordender Bürokratie.“

„Die Verteilung von Lasten und Pflichten muss fair ausgestaltet werden. In den vergangenen Jahren und Jahrzehnten hat sich ein gravierendes Ungleichgewicht bei der Verteilung der staatlichen Finanzen ausgebildet. Die Kommunen erbringen derzeit gesamtstaatlich rund 25 Prozent der Ausgaben, erhalten jedoch nur rund 14 Prozent der gesamtstaatlichen Steuereinnahmen. Es wird immer deutlicher, dass die weiteren föderalen Ebenen versuchen, ihre Haushalte auf Kosten der Kommunen auszugleichen“, machten Brandl und Berghegger deutlich.

„Wir brauchen eine politische und auch eine gesellschaftliche Priorisierung von Infrastrukturinvestitionen“, fordern Brandl und Berghegger. Eine Regierung, die in der Regel vier Jahre Zeit zur Bewährung hat, trifft Investitionsentscheidungen, die für die Wählerinnen und Wähler zeitnah spürbar sind. „Erforderliche Infrastrukturprojekte dieses gigantischen Ausmaßes lassen sich aber nicht mit Leuchtturmpolitik managen. Hier braucht es einen Strategiewechsel. Wir hoffen auf die dafür erforderliche Weitsicht und den Mut zur nachhaltigen Politik.“[5]

„Seit dem Jahr 2019 trüben sich die kommunalen Finanzen zunehmend ein. Obwohl sich die Situation der Baden-Württembergischen Kommunen im Durchschnitt besser darstellt als die der Kommunen in anderen Bundesländern, können sich auch diese dem Trend nicht entziehen. Es ist vielmehr davon auszugehen, dass sich die Muster struktureller finanzieller Probleme anderer Bundesländer mit zeitlicher Verzögerung zunehmend auch in Baden-Württemberger abbilden könnten“.[6]

[5] (Deutscher Städte- und Gemeindebund, 2025)
[6] (Gemeindetag Baden-Württemberg, Gemeindefinanzbericht 2024, 2024)

„Dabei gilt es die Ergebnisse der Kassenstatistik – in gewissem Maße – einzuordnen. So beinhaltet diese keine Abschreibungen und zahlungsunwirksamen Positionen, welche für den Haushaltsausgleich elementar wichtig sind. Vor diesem Hintergrund dürften, trotz der verbreitet positiven Ergebnisse der laufenden Zahlungstätigkeit, zunehmend keine ausgeglichenen Haushalte im Jahre 2024 sowie den Folgejahren erreicht werden.

Zur Vervollständigung des Bildes gehört jedoch auch, dass die positiven Ergebnisse der Vergangenheit zuletzt nur durch die immer wieder verhandelten Kompensationsmaßnahmen des Landes für Gewerbesteuerausfälle, Corona- und Flüchtlingskosten erreicht wurden. Für die Zukunft zeichnet sich ab, dass anlassbezogene Kompensationsmaßnahmen oder generelle Ausgleiche in Anbetracht der Gesamtentwicklung der Finanzlage von Bund und Ländern unwahrscheinlicher werden.

Abbildung 4 - Logo Gemeindetag Baden-Württemberg und die:gemeinde (Quelle: Gemeindetag Baden-Württemberg)

Es zeichnet sich zudem ab, dass die strukturell teils bereits seit längerem gegebenen Problemstellungen, insbesondere aufgrund von Aufgabenübertragungen welche nicht auskömmlich finanziert sind, sich nun sozusagen „ungefiltert“ in den kommunalen Haushalten niederschlagen werden. Aus Sicht der kreisangehörigen Gemeinden dürften die Zinswende, die Finanzierung und Umsetzung des Rechtsanspruchs auf Ganztagesbetreuung sowie des Bereichs Bildung und Betreuung allgemein, aber auch des zunehmend notwendig werdenden Unterhalts kommunaler Einrichtungen die größten Herausforderungen bedeuten. Ebenso werden Maßnahmen zur Verbesserung der Energieeffizienz und zur Erreichung der CO^2-Neutralität zunächst maßgebliche Kostenpositionen bedeuten. Mittelbar wird sich zudem auch die angespannte Situation der Kreisfinanzen auswirken. Gerade die negativen Ergebnisse des Jahres 2023 und die nicht auskömmliche Finanzierung verschiedener Kreisaufgaben dürften perspektivisch auch viele kreisangehörige Städte und Gemeinden in große Bedrängnis bringen.

Fraglich ist wie sich der auf Bundesebene zuletzt im Rahmen der Verhandlungen zum Bundeshaushalt beschlossene „Wachstumsturbo“ auswirken wird. Zunächst ist davon auszugehen, dass die darin vorgesehenen steuerlichen Entlastungen sich zeitversetzt in Form von geringeren Einnahmen auf der kommunalen Ebene niederschlagen werden, inwieweit dies dann in den Folgejahren durch ein stärkeres Wachstum kompensiert oder gar überkompensiert werden kann bleibt abzuwarten. Insgesamt signalisiert der Bund jedoch, dass er sich aufgrund veränderter Schwerpunksetzungen im Zuge der Zeitenwende absehbar stärker aus Mitfinanzierungen über die Länder an die Kommunen zurückziehen wird. Neben der weiteren politischen Ausrichtung in den Bereichen der Sozialausgaben und des Rentensystems spielen insbesondere die zu erwartenden höheren Ausgaben im Bereich der Verteidigung eine wesentliche Rolle.

Fraglich ist inwieweit ein sich abzeichnender Rückzug des Bundes aus entsprechenden Mitfinanzierungen durch das Land gegenüber den Kommunen aufgefangen werden kann und wird. Hier zeichnet sich ab, dass die Handlungsspielräume des Landes in den kommenden Jahren ebenfalls tendenziell kleiner werden, dennoch ist es aus kommunaler Perspektive sachgerecht und geboten auch weiterhin auf die auskömmliche Finanzierung von seitens des Bundes und des Landes übertragenen Aufgaben zu drängen. Sollte ein entsprechender finanzieller Ausgleich künftig in noch stärkerem Maße

auch seitens des Landes nicht möglich sein wird die Notwendigkeit zur Standard- und Aufgabenkritik sowie zur entsprechenden Priorisierung von Aufgaben noch zwingender.

Darüber hinaus stehen unter schwierigeren Rahmenbedingungen (Zinsentwicklung, Steueraufkommen) in den Kommunen zahlreiche Herausforderungen bevor um den Bestand an öffentlicher Infrastruktur der Daseinsvorsorge zu erhalten, zu sanieren und mit Blick auf die Energie- und Wärmeversorgung sowie die Digitalisierung zu transformieren.

Diesen Herausforderungen gerecht zu werden wird aller Voraussicht nur dann möglich sein, wenn seitens der Bundes- und Landespolitik der erwähnte Konsolidierungs- und Priorisierungsprozess engagiert angegangen wird um somit eine Fokussierung der personellen und finanziellen Ressourcen auf die genannten drängenden Herausforderungen zu erreichen.

Hierfür eine möglichst breite Akzeptanz und Verständnis in der Bürgerschaft zu erreichen ist zweifellos ebenfalls eine herausfordernde Aufgabe, nach allen sich aktuell abzeichnenden Parametern scheint es jedoch unausweichlich sich über alle staatlichen Ebenen hinweg dieser Aufgabe offen, ehrlich und mutig zu stellen.“[7]

Gemäß der Mitteilung über die vorläufigen Berechnungsgrundlagen im kommunalen Finanzausgleich 2024 vom 04.11.2024 des Statistischen Landesamtes Baden-Württemberg sinkt die Steuerkraftmesszahl der Gemeinde Emmingen-Liptingen auf 6.488.327 €. Im Vorjahr belief sich der Wert noch auf 7.001.676 €. Eine zentrale Größe bei der Berechnung der Umlagezahlungen ist die Steuerkraftsumme (Steuerkraftmesszahl zzgl. Schlüsselzuweisungen nach mangelnder Steuerkraft des Jahres 2023). Gegenüber dem Vorjahr ist ihr Wert von 8.098.592 € auf 6.851.280 € gesunken (- 1.247.312 €). Im Landesdurchschnitt ist bei der Steuerkraftsumme je Einwohner ein Zuwachs im Vergleich zum Vorjahr (+ 80,51 € je Einwohner) auf 2.45,92 € je Einwohner zu verzeichnen. Bei der Gemeinde Emmingen-Liptingen liegt die Steuerkraftsumme je Einwohner im Jahr 2025 bei 1.414,38 €, was einer Abnahme im Vergleich zum Vorjahr von – 257,16 € entspricht.

Baden-Württemberg
STATISTISCHES LANDESAMT

Abbildung 5 - Logo StaLa BW (Quelle: Statistisches Landesamt)

Der Grundkopfbetrag für die Bedarfsmesszahl A bei der Berechnung der Schlüsselzuweisungen nach mangelnder Steuerkraft im Finanzausgleich 2025 an die Kommunen soll gegenüber dem Vorjahr vom August um 45 € auf 1.715 €/Einw. steigen. Der daraus abgeleitete Grundkopfbetrag für die Bedarfsmesszahl B läge dann bei 85,80.

Gemäß der Bevölkerungsfortschreibung des Statistischen Landesamtes zählt die Gemeinde zum Stichtag 30.06.2023 insgesamt 4.844 Einwohnerinnen und Einwohner. Aus der Multiplikation der Einwohnerzahl mit den für die Gemeinde Emmingen-Liptingen gültigen Kopfbeträgen ergibt sich im Jahr 2025 eine im Vorjahresvergleich um 173.610 € angestiegene Bedarfsmesszahl von 8.933.855 €. Die Differenz zwischen der Bedarfsmesszahl und der Steuerkraftmesszahl ergibt die für die Gemeinde gültige Schlüsselzahl. Im Jahr 2025 erhöht sich diese auf 2.505.528 €. Im Vorjahr betrug ihr Wert noch 1.758.569 €. Weil die Bedarfsmesszahl den Wert der Steuerkraftmesszahl übersteigt, erhält die Gemeinde im Jahr 2025 erneut Schlüsselzuweisungen nach mangelnder Steuerkraft gemäß § 5 FAG.

[7] (Gemeindetag Baden-Württemberg, Gemeindefinanzbericht 2024, 2024)

Die gesunkene Steuerkraft der Gemeinde Emmingen-Liptingen hat wiederum niedrigere Umlagezahlungen an den Landkreis Tuttlingen sowie das Land Baden-Württemberg zur Folge. Der Umlagesatz für die an den Landkreis Tuttlingen abzuführende Kreisumlage soll im Vergleich zum Vorjahr um 1,2 Prozentpunkte auf 33,5 % erhöht werden. Bei der Finanzausgleichsumlage beträgt der Umlagesatz wie im Vorjahr 22,10 % (Grundbetrag). Die Steuerkraftmesszahl bei der Gemeinde Emmingen-Liptingen liegt erneut deutlich über der Sockelgarantiegrenze von 60 v.H. der Bedarfsmesszahl. Die Steuerkraftquote sinkt von bisher 79,92 % auf nun 72,14 %. Hierdurch vermindert sich der anzusetzende FAG-Umlagesatz auf 22,82 % (Vorjahr: 23,24 %). Der Gewerbesteuerumlagesatz im Jahr 2025 bleibt unverändert bei 35 %.

D) Erläuterung der wichtigsten ordentlichen Erträge

a) Grundsteuer

Da die Grundsteuer nach Art. 106 Abs. 6 GG den Gemeinden zufließt, handelt es sich um eine Gemeindesteuer. Für die Finanzplanung der Kommunen ist sie von Bedeutung, da die Grundsteuer eine verlässliche Größe ist. Die Einheitswerte der Grundstücke sind wenig veränderlich bzw. entwickeln sich durch weitere Bebauung eher nach oben. Zudem gibt es durch dingliche Haftung und persönliche Haftung praktisch keine Steuerausfälle.

Obwohl das Aufkommen pro Einwohner oder gemessen am Finanzhaushalt relativ gering erscheint, hat sich die Grundsteuer B zu einer bedeutenden Konsolidierungsmaßnahme der Gemeinden entwickelt. Eine der Ursachen ist, dass das Aufkommen ausschließlich den Gemeinden zusteht und keine Umlage an Bund und Bundesländer existiert. Dieser Hintergrund bedeutet eine relativ hohe Akzeptanz der Grundsteuer bei den Bürgern.

Die Gemeinde Emmingen-Liptingen rechnet für das Jahr 2025 mit Einnahmen aus der Grundsteuer A in Höhe von 34.500 €. Der Haushaltsansatz bei der Grundsteuer B beläuft sich auf 589.800 €. Der Hebesatz bei der Grundsteuer A beträgt 335 % (seit 01.01.2025) und bei der Grundsteuer B 325 % (seit 01.01.2025).

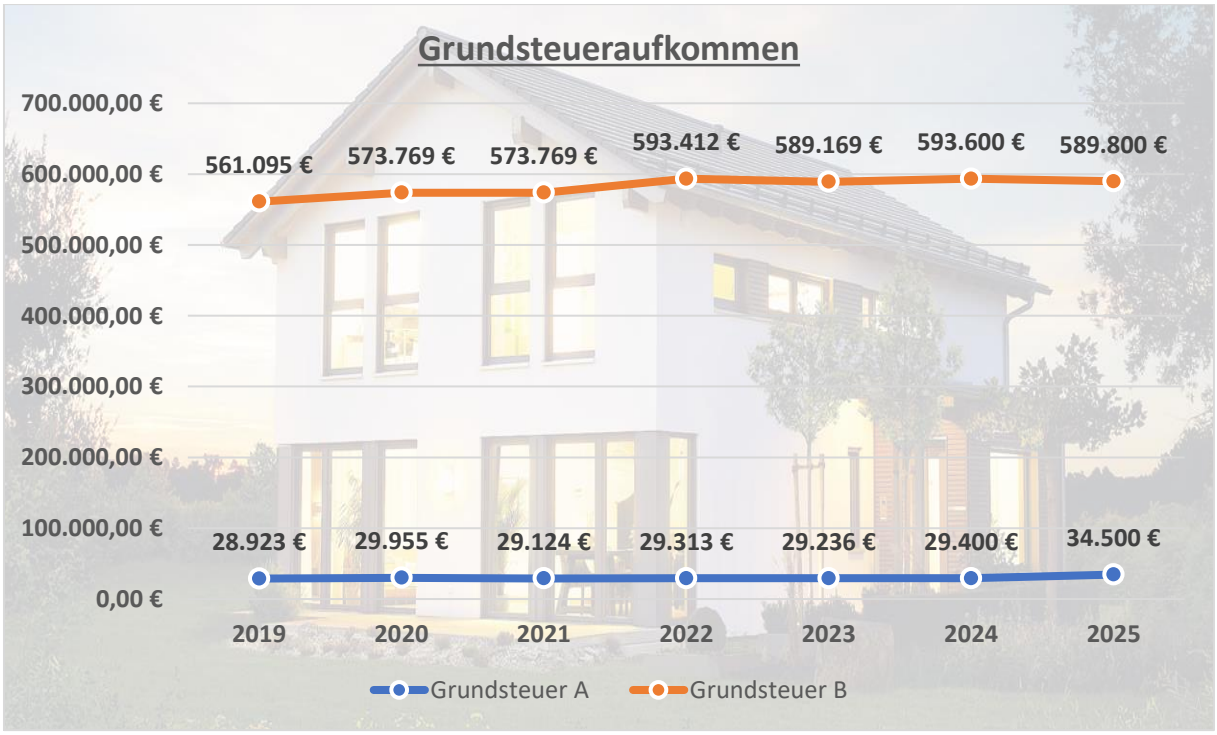

Abbildung 6 - Grundsteueraufkommen (Quelle Hintergrund: HANSE HAUS)

b) Gewerbesteuer

Die Gewerbesteuer wird als Gewerbeertragsteuer auf die objektive Ertragskraft eines Gewerbebetriebes erhoben. Hierzu wird für gewerbesteuerliche Zwecke ein Gewerbeertrag ermittelt, welcher regelmäßig in einem Gewerbesteuermessbetrag in Höhe von 3,5 % des Gewerbeertrags mündet. Die hebeberechtigte Gemeinde muss die Gewerbesteuer mindestens in Höhe des doppelten Messbetrages erheben (Hebesatzminimum: 200 %). Der Hebesatz bei der Gemeinde Emmingen-Liptingen beträgt 340 % (seit 01.01.2019). Das Aufkommen der Gewerbesteuer steht den Gemeinden zu. Allerdings sind auch Bund und Länder indirekt an der Gewerbesteuer durch die Gewerbesteuerumlage beteiligt.

Bundesweit wird das Gewerbesteueraufkommen (netto) im Jahr 2025 voraussichtlich auf 10,506 Mrd. € ansteigen (2024: 10,148 Mrd. €). Die Gemeinde Emmingen-Liptingen erwartet im Jahr 2025 ein Gesamtgewerbesteueraufkommen in Höhe von 3,0 Mio. €. Es werden

- Vorauszahlungen in Höhe von 2.500.000 € und
- Nachzahlungen in Höhe von 500.000 €

veranschlagt.

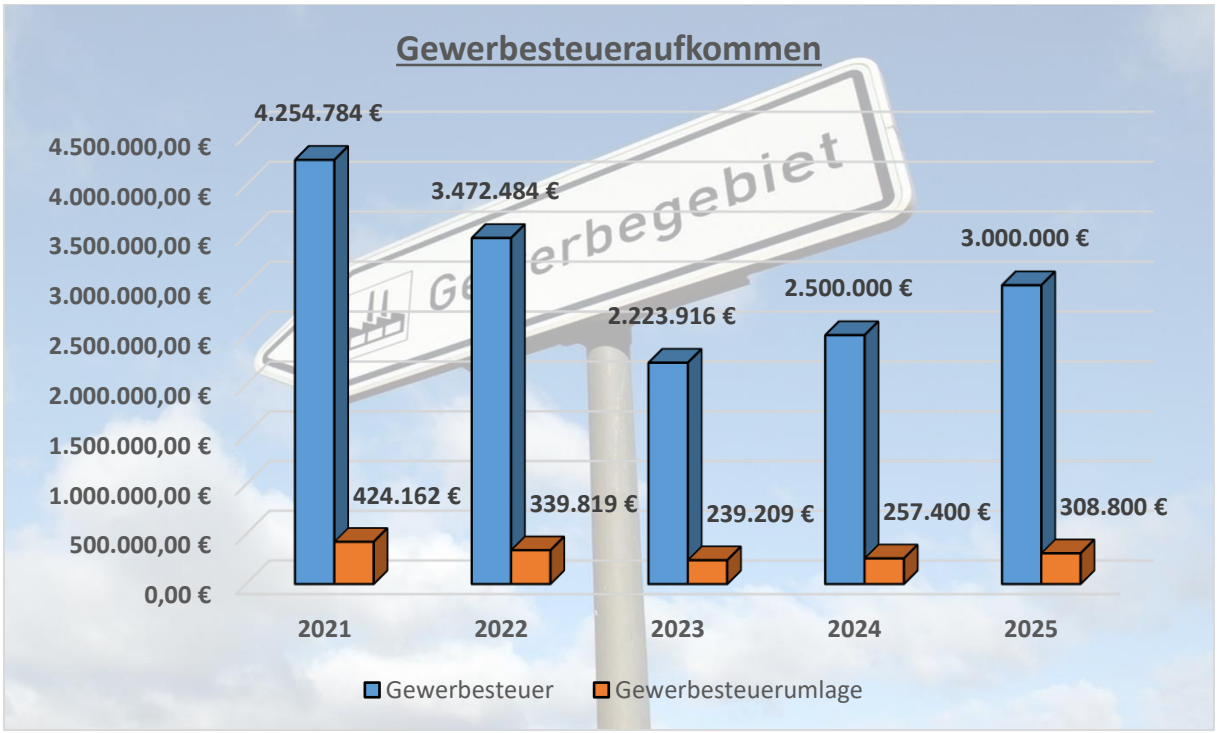

Abbildung 7 - Gewerbesteueraufkommen (Quelle Hintergrund: dpa)

c) Gemeindeanteil an der Einkommensteuer

Unter dem Gemeindeanteil an der Einkommensteuer wird derjenige Anteil am Einkommensteueraufkommen verstanden, der den Städten und Gemeinden zusteht. Derzeit erhalten die Städte und Gemeinden 15% des Aufkommens an der Lohn- und veranlagten Einkommensteuer sowie 12% des Aufkommens aus der Abgeltungsteuer im jeweiligen Bundesland. Der Rest des Aufkommens fließt jeweils hälftig Bund und Ländern zu.

Der Gemeindeanteil an der Einkommensteuer wird auf die Gemeinden nach den Einkommensteuerleistungen der Einwohner aufgeteilt. Hierzu wird für jede einzelne Gemeinde eine Schlüsselzahl ermittelt. Diese Schlüsselzahl drückt den Anteil der einzelnen Gemeinde am Landesaufkommen aus. Der Berechnung wird die örtliche Steuerleistung der Gemeindeeinwohner bis zu bestimmten Höchstgrenzen zu Grunde gelegt.

Die für die Gemeinde Emmingen-Liptingen maßgebliche Schlüsselzahl hat sich wie folgt entwickelt:

Jahre	Schlüsselzahl
2006 – 2008	0,0004700
2009 – 2011	0,0004889
2012 – 2014	0,0005038
2015 – 2017	0,0005125
2018 – 2020	0,0005131
2021 – 2023	0,0004958
2024 – 2026	0,0005003

Im Jahr 2025 ist gemäß dem Haushaltserlass von einem Zuwachs beim Gemeindeanteil an der Einkommensteuer auszugehen. Das Gesamtaufkommen wird auf 4.062.400 € geschätzt.

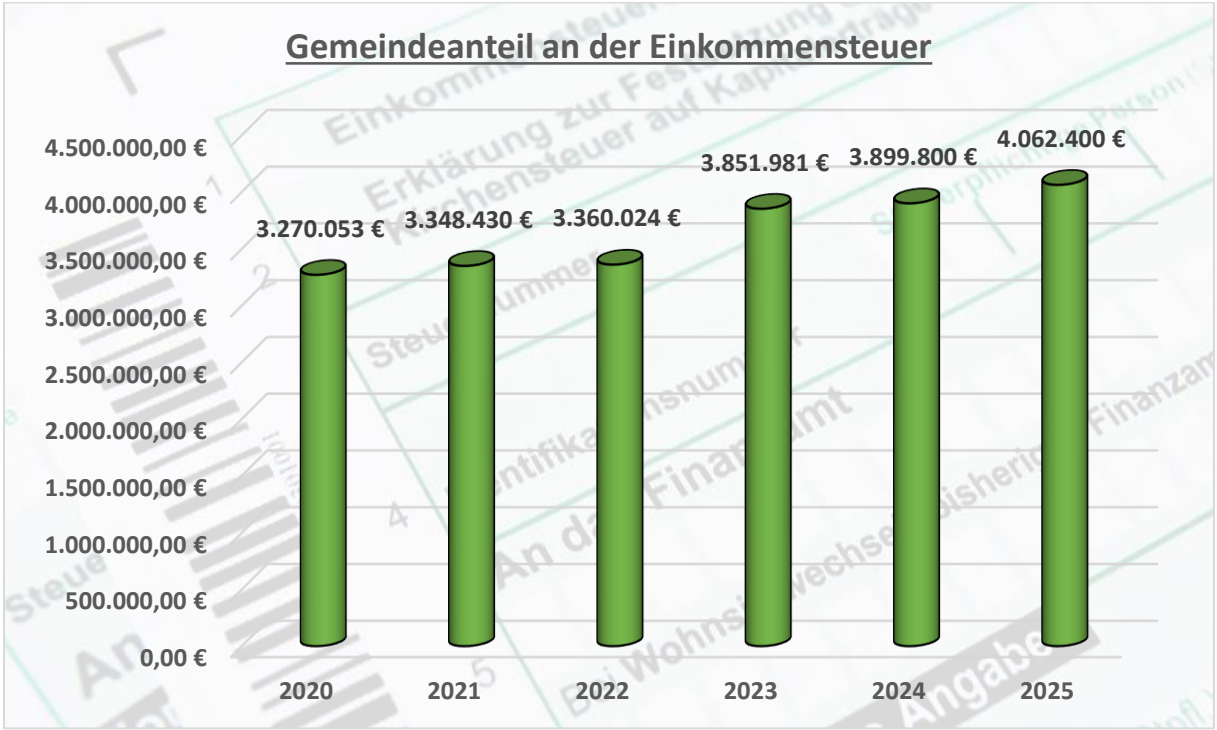

Abbildung 8 - Gemeindeanteil an der Einkommensteuer (Quelle Hintergrund: Pixelot - stock.adobe.com)

d) Gemeindeanteil an der Umsatzsteuer

Wie auch der Gemeindeanteil an der Einkommensteuer ist der Gemeindeanteil an der Umsatzsteuer eine im Grundgesetz verankerte Beteiligung der Gemeinden an einer Gemeinschaftsteuer von Bund und Ländern.

Die Aufteilung auf die Gemeinden des Landes erfolgt ebenfalls anhand festgelegter Schlüsselzahlen. Mit der Beteiligung am Aufkommen der Umsatzsteuer besitzen die Gemeinden eine verlässliche, wenig konjunkturanfällige und durchweg kontinuierlich anwachsende Einnahmequelle. Die Beteiligung der Gemeinden an der Umsatzsteuer kann folglich die Einnahmeschwankungen bei den ertragsabhängigen Gemeindesteuern abmildern und so zu einer Stabilisierung des kommunalen Steueraufkommens beitragen. Angesichts des insgesamt doch geringen Anteils an den gesamten Steuereinnahmen der Gemeinden darf dieser stabilisierende Effekt jedoch nicht überschätzt werden.

Laut dem Haushaltserlass 2025 wird der Gemeindeanteil an der Umsatzsteuer voraussichtlich 1,176 Mrd. € betragen. Mit dem geschätzten Aufkommen ist die für die Gemeinde Emmingen-Liptingen maßgebliche Schlüsselzahl von 0,0003897 zu multiplizieren. Es ergibt sich hierdurch ein Ergebnis von rund 458.300 €.

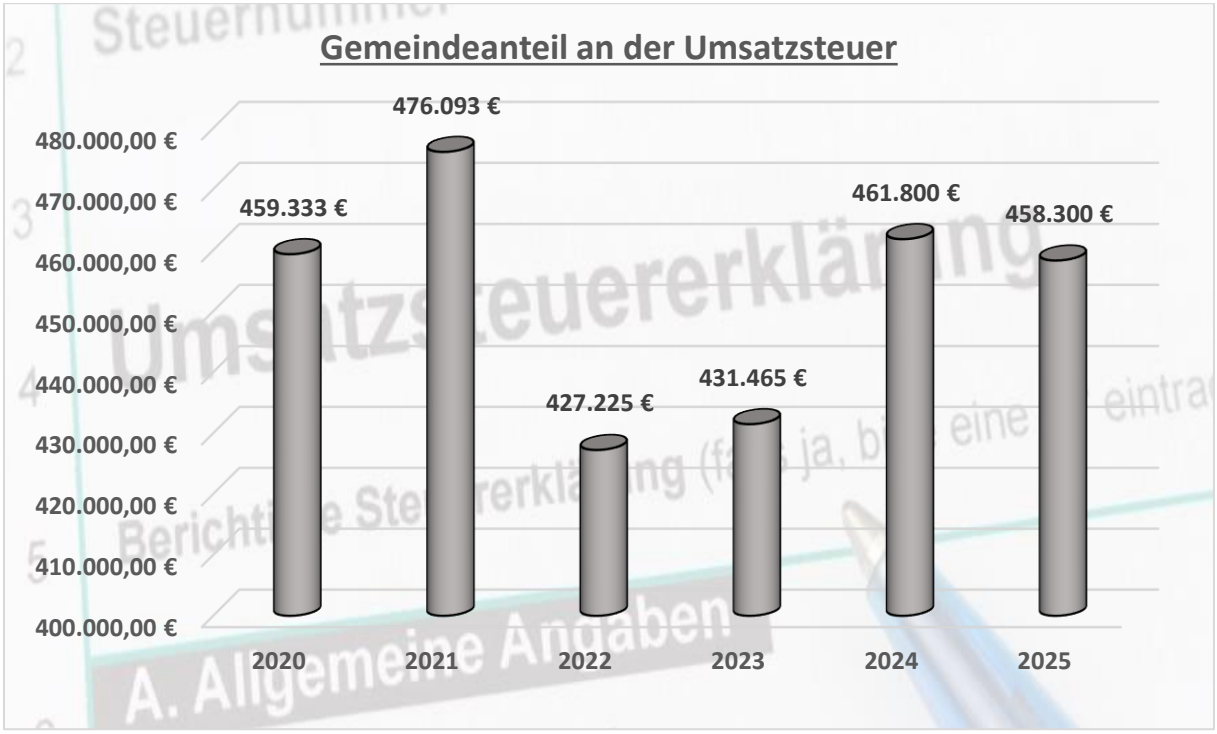

Abbildung 9 - Gemeindeanteil an der Umsatzsteuer (Quelle Hintergrund: Jochen Netzker / shutterstock)

e) Familienleistungsausgleich

Die Systemumstellung bei der Auszahlung des Kindergelds zum 1. Januar 1996 führt bei Ländern und Gemeinden zu Mindereinnahmen bei der Lohn- und Einkommensteuer. Zum Ausgleich hierfür erhalten die Länder zusätzliche Umsatzsteuerpunkte. Das Land beteiligt die Gemeinden mit 26 % an seinen Umsatzsteuermehreinnahmen. Dieser Anteil entspricht dem kommunalen Anteil am Lohn- und Einkommensteueraufkommen im Land (Land 42,5 %, Gemeinden 15 %). Die zusätzlichen Mittel fließen den Gemeinden nicht im Rahmen des allgemeinen Steuerverbunds, sondern über eine besondere Ausgleichsmasse zu. Sie werden auf die Gemeinden entsprechend den Schlüsselzahlen für die Aufteilung des Gemeindeanteils an der Einkommensteuer aufgeteilt, weil die Gemeinden in diesem Verhältnis auch an den Steuerausfällen durch die Systemumstellung beteiligt sind.

Die Städte und Gemeinden in Baden-Württemberg können gemäß dem Haushaltserlass 2025 mit Zuweisungen nach § 29 a FAG in Höhe von voraussichtlich 637,8 Mio. € rechnen. Im Ergebnis werden hierdurch Zahlungen an die Gemeinde Emmingen-Liptingen in Höhe von 319.100 € erwartet.

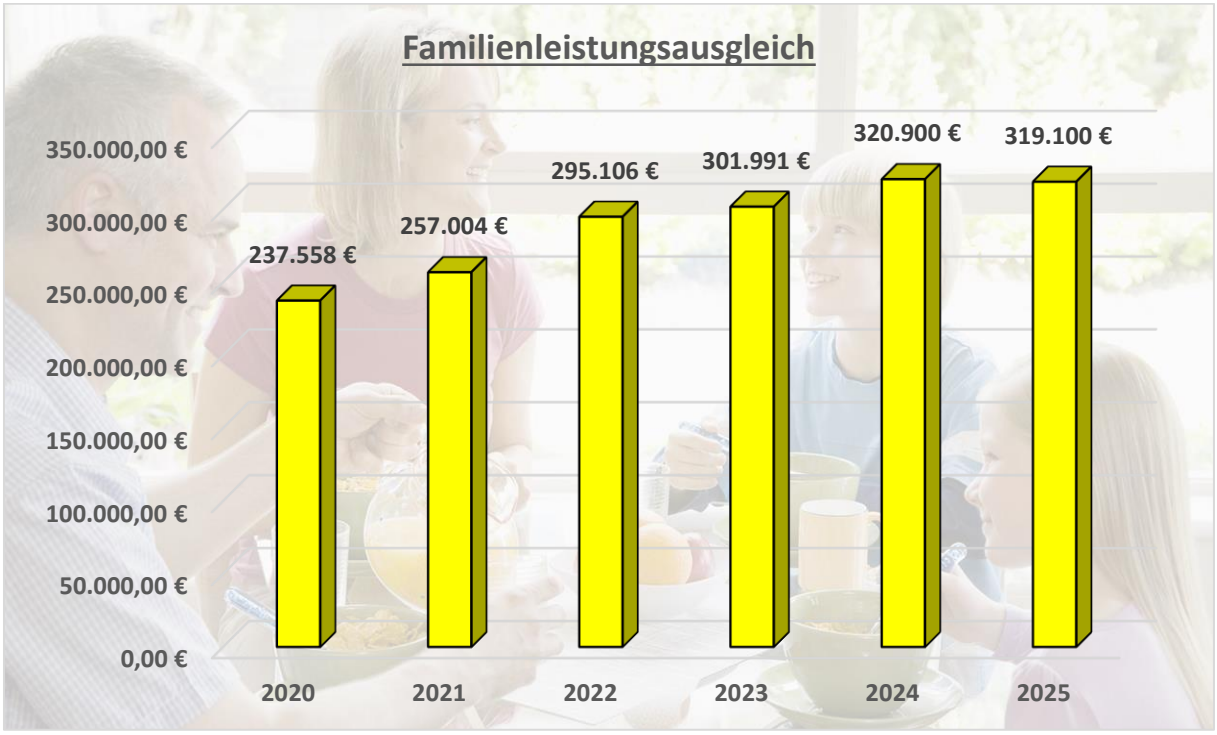

Abbildung 10 - Familienleistungsausgleich (Quelle Hintergrund: Shannon Fagan, Getty Images)

f) Schlüsselzuweisungen nach mangelnder Steuerkraft

Grundgedanke der Zuweisungen nach der mangelnden Steuerkraft ist, den Fehlbetrag zu einem guten Teil auszugleichen, der sich ergibt, wenn die eigene Steuerkraft einer Gemeinde mit ihrem Finanzbedarf verglichen wird. Entsteht bei diesem Vergleich kein Fehlbetrag, erhält die Gemeinde auch keine Zuweisungen. Es wird angenommen, dass sie ihre Ausgaben aus eigener Kraft bestreiten kann.

Die Steuerkraft einer Gemeinde wird in der Steuerkraftmesszahl ausgedrückt. Diese ist die Summe aus dem Grundsteuer- und Gewerbesteuernettoaufkommen, den Gemeindeanteilen an der Einkommensteuer und der Umsatzsteuer und den Zuweisungen im Rahmen des Familienleistungsausgleichs, jeweils im zweitvorangegangenen Jahr. Die Bedarfsmesszahl wird nicht aus der konkreten Aufgabenbelastung der Gemeinde ermittelt, weil es kein einigermaßen verlässliches Verfahren der objektiven Bedarfsmessung gibt. Deshalb wird der Bedarf für Finanzausgleichszwecke aus pauschalen Indikatoren errechnet: der Einwohnerzahl und einer Messzahl, die Kopfbetrag genannt wird.

Die Schlüsselzahl der Gemeinde Emmingen-Liptingen beträgt 2.505.528 €. Unter Zugrundelegung einer Ausschüttungsquote von 70 % ergibt sich ein Haushaltsansatz von rd. 1.753.900 € bei den Schlüsselzuweisungen nach mangelnder Steuerkraft.

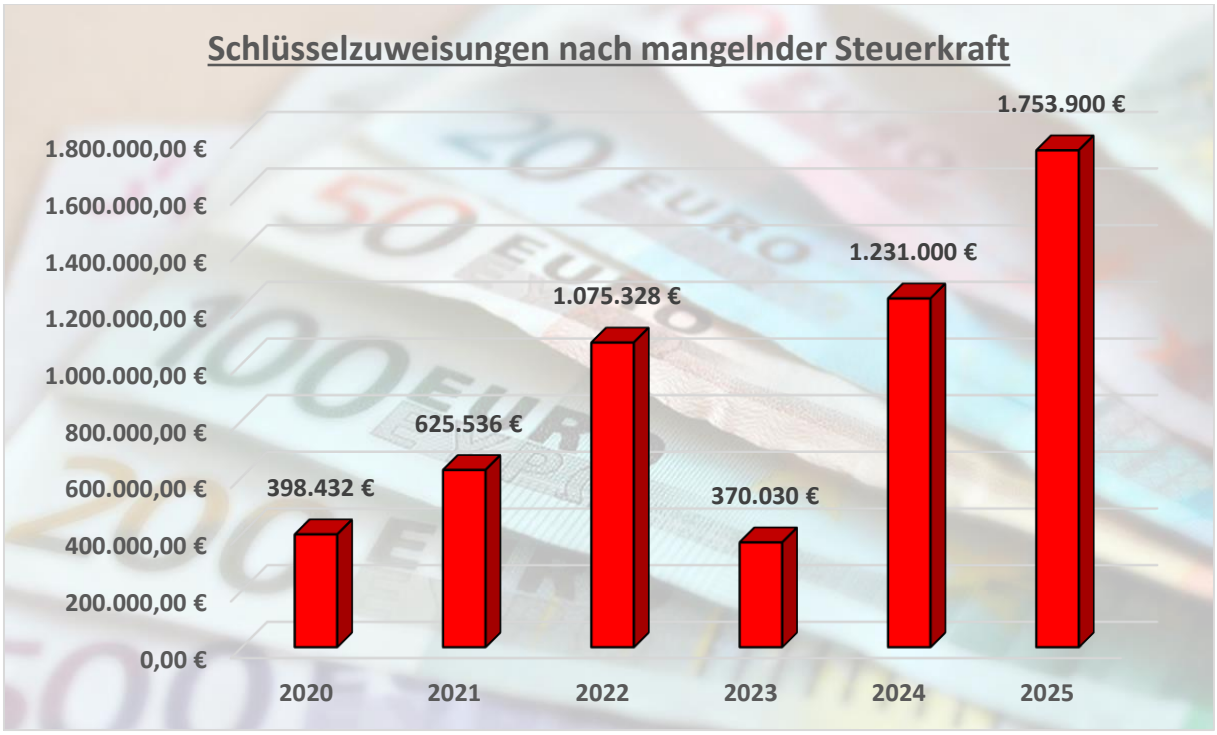

Abbildung 11 - Schlüsselzuweisungen nach mangelnder Steuerkraft (Quelle Hintergrund: Pixabay/martaposemuckel)

g) Kommunale Investitionspauschale

Die Kommunale Investitionspauschale (KIP) ist eine Schlüsselzuweisung für jeden Einwohner, die die Gemeinde ohne Bindung an einen bestimmten Verwendungszweck erhält. Sie soll der Finanzierung von Investitions- und Unterhaltungsmaßnahmen dienen. Diese Pauschalierung von Investitionszuweisungen soll die Gemeinden in ihren Investitionsentscheidungen freier und unabhängiger machen.

Die KIP wird finanzkraftbezogen nach einem eigenen Schlüssel auf die Gemeinden verteilt. Hierzu wird die Einwohnerzahl entsprechend dem Verhältnis der Steuerkraftsumme zum Landesdurchschnitt unterschiedlich gewichtet. Liegt die Steuerkraftsumme zum Beispiel unter 75 % des Landesdurchschnitts, wird die Einwohnerzahl der Gemeinde mit 125 % angesetzt. Übersteigt die Steuerkraft den Landesdurchschnitt um 25 %, wird die Einwohnerzahl dagegen mit 75 % berücksichtigt.

Bei der Haushaltsplanung wurde für die Gemeinde Emmingen-Liptingen eine Steuerkraftsumme je Einwohner in Höhe von 1.414,38 € zugrunde gelegt. Für das Land Baden-Württemberg wurde ein durchschnittlicher Wert von 2.045,92 € angesetzt. Die Kommunale Investitionspauschale wird 2025 voraussichtlich 138,00 € je Einwohner betragen. Im Vergleich zum Vorjahr wird ein Anstieg um 225.200 € auf 835.600 € erwartet.

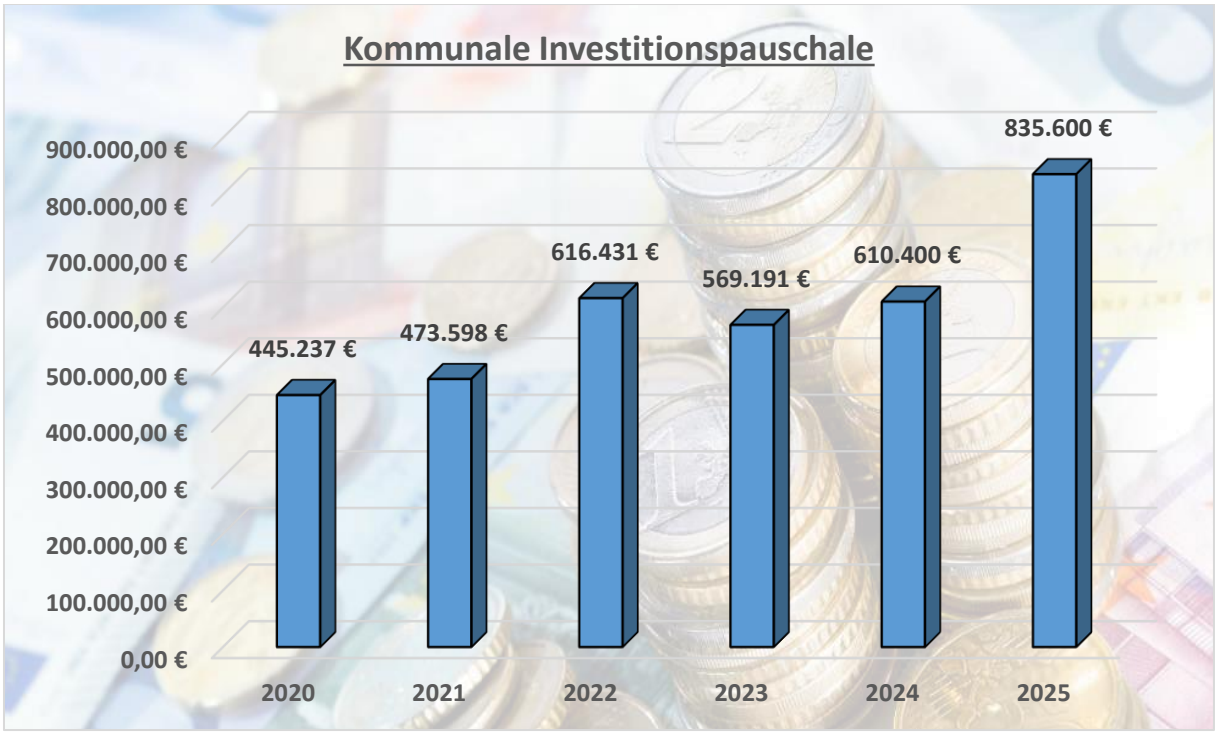

Abbildung 12 - Kommunale Investitionspauschale (Quelle Hintergrund: OlegGr/iStock/Thinkstock/Getty Images)

h) Schullastenausgleich

Die kommunalen Schulträger erhalten jährliche Finanzzuweisungen je Schüler (Sachkostenbeitrag). Die Zuweisung erfolgt durch einen Sonderlastenausgleich, da die Gemeinden und Kreise nach der Zentralisierung der weiterführenden Schulen im Zuge der Schulreform zum Teil recht unterschiedlich mit Schulkosten belastet sind. Ausgenommen sind die Grundschulen und die Fachschulen. Die Grundschulen, weil damit in der Regel alle Gemeinden gleichmäßig belastet sind, die Fachschulen, weil an ihnen nach dem Schulgesetz Schulgeld erhoben werden kann.

Als Sachkostenbeitrag (§ 17 FAG) ist im Haushaltsplan 2025 wie im Vorjahr ein Betrag von 1.312 € je Werkrealschüler/in eingestellt worden.

Entwicklung der Schülerzahlen der Schulen in Emmingen-Liptingen

	2013	2014	2015	2016	2017	2018	2019	2020	2021	2022	2023	2024
Grundschule	170	167	166	163	165	176	185	186	183	174	181	172
Hauptschule	79	77	71	74	76	84	102	98	117	115	127	132
Gesamt	**249**	**244**	**237**	**237**	**241**	**260**	**287**	**284**	**300**	**289**	**308**	**304**

i) Verkehrslastenausgleich

In 2025 soll der Kilometerbetrag für Gemeindeverbindungsstraßen (§ 26 FAG) entsprechend dem Haushaltserlass 2.500 € betragen. Die Pauschale der Investitionszuweisungen nach § 27 Abs. 1 FAG soll wie im Jahr 2024 bei 8,40 € je ha Gemeindefläche liegen.



Abbildung 13 - Verkehrslastenausgleich (Quelle Hintergrund: Esther Geißlinger)

j) Abwassergebühren

Die gesplittete Abwassergebühr wurde erstmals zum 01.01.2010 eingeführt und seinerzeit sowohl im Gemeinderat als auch in der Öffentlichkeit umfassend erläutert. Auf gleicher Basis wurden die Gebühren für das Niederschlagswasser und das Schmutzwasser im Jahr 2025 kalkuliert.

Die für 2025 ermittelten und im Haushaltsplanentwurf eingestellten laufenden Kosten von 837.200 € liegen geringfügig über dem Wert der Vorjahreskalkulation (836.200 €). Große Kostenblöcke sind hierbei die Aufwendungen für Personal, Betriebsstrom für Kläranlage und Pumpwerke sowie die geplanten Kanalsanierungen im Rahmen der Eigenkontrollverordnung. Durch die Eigenkontrollverordnung vom 09.08.1989 wurden die Betreiber öffentlicher Abwasserkanäle und Regenwasserbehandlungsanlagen seinerzeit erstmals gesetzlich verpflichtet, die Anlagen auf Dichtigkeit zu prüfen. Diese Überprüfungen wurden daraufhin in Emmingen-Liptingen im Jahr 1990 begonnen. Sowohl diese Kanaluntersuchungen, erst recht aber die Behebung der hierbei festgestellten Schäden, haben in der Folge erhebliche Kosten verursacht, die sich auch auf die Abwassergebühren niederschlugen. Alle 15 Jahre, so die EKVO, sind diese Dichtigkeitsüberprüfungen zu wiederholen.

In der Sitzung des Gemeinderates am 09.12.2024 wurde die Änderung der Satzung über die öffentliche Abwasserbeseitigung (Abwassersatzung - AbwS) der Gemeinde Emmingen-Liptingen beschlossen. Die Schmutzwassergebühr bleibt 2025 unverändert bei 3,96 € je m³ Abwasser. Die Niederschlagswassergebühr ermäßigt sich zum 01. Januar 2025 auf 0,78 € je m² abflussrelevanter Fläche.

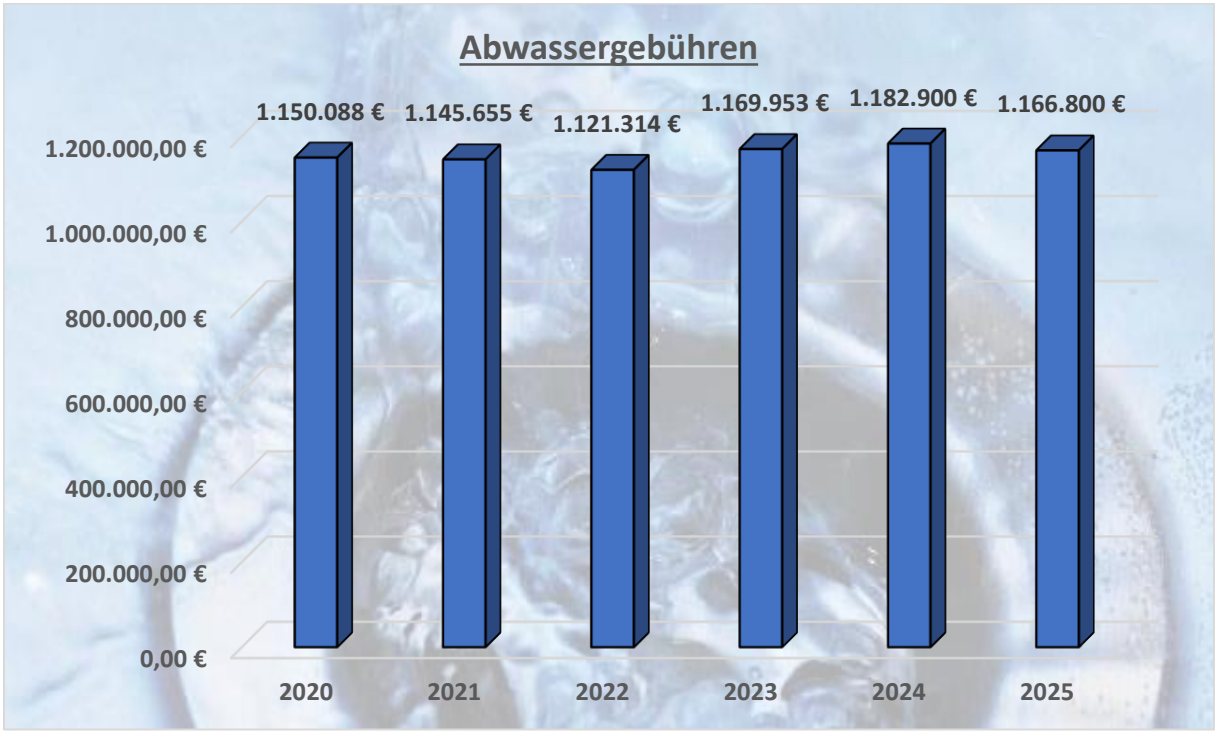

Abbildung 14 - Abwassergebühren (Quelle Hintergrund: studioDG - Fotalia)

k) Holzerlöse

Durch das Kreisforstamt Tuttlingen wurde der Entwurf für den Waldwirtschaftsplan 2025 vorgelegt. Das Planwerk geht von einem Nettoüberschuss von 117.000 € aus. Es sollen gut 5.800 Efm eingeschlagen werden. Bis zur Jahresmitte sind im Revier Emmingen-Liptingen seit Herbst 2023 im Kleinprivatwald rund 16.000 fm Schadholz auf 646 Flurstücken über das Forstamt aufgearbeitet worden. Dabei konnten noch nicht alle beauftragten Schadschwerpunkte fertig bearbeitet werden. Örtlich kamen noch erhebliche Schäden an Wegen durch das Unwetter Mitte Juni hinzu, die manche Wege unpassierbar machten. Insgesamt liegt der Holzeinschlag im Revier Emmingen-Liptingen in den Schadjahren 2023 und 2024 bei rund 37.000 Efm, davon entfallen rund 17.000 Efm auf den Gemeindewald und 20.000 Efm auf den Privatwald. In Normaljahren liegt der Einschlag bei rund 9.000 Efm.

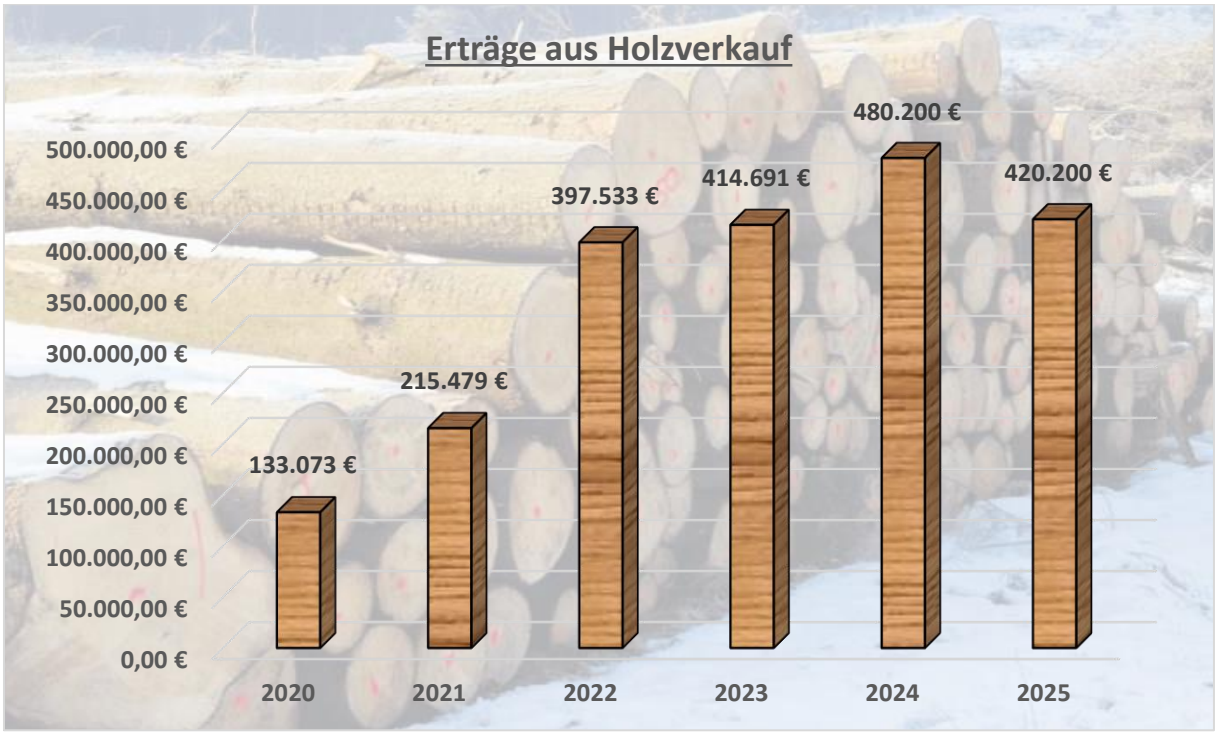

Abbildung 15 - Erträge aus Holzverkauf (Quelle Hintergrund: Franz-Josef Schächter)

l) Erträge aus der Auflösung von Sonderposten

Die Gemeinde erhält für bestimmte Investitionen Fördermittel. Außerdem erhebt sie z. B. beim Straßenbau Beiträge der Anlieger. Diese Mittel stellen kein Eigenkapital der Gemeinden dar, da sie nicht aus eigener Steuerkraft erwirtschaftet wurden. Es handelt sich aber auch nicht um Kredite, da keine Rückzahlungspflicht besteht. Fördermittel und Beiträge bilden deshalb ein eigenständiges Finanzierungselement und werden als Sonderposten passiviert. Die Sonderposten werden mit der Aktivierung bzw. mit Beginn der Abschreibung über den Abschreibungszeitraum des damit finanzierten Vorhabens aufgelöst. 2025 sind Erträge aus der Auflösung von Sonderposten in Höhe von insgesamt 833.900 € veranschlagt.

E) Erläuterung der wichtigsten ordentlichen Aufwendungen

a) Personalausgaben

Arbeitgeber und Gewerkschaften haben sich am 22.04.2023 in der vierten Verhandlungsrunde – nach erfolgtem Schlichtungsverfahren – auf den Tarifabschluss für die Beschäftigten von Bund und Kommunen geeinigt. In der Tarifrunde 2025 für die rund 2,5 Millionen Beschäftigten im öffentlichen Dienst von Bund und Kommunen fordert ver.di eine Anhebung der Einkommen im Volumen von acht Prozent, mindestens aber 350 Euro monatlich mehr, und ein „Meine-Zeit-Konto“ bei einer Laufzeit von zwölf Monaten. Die Tarifverhandlungen starten am 24. Januar 2025.

In der Tarifrunde für die Beschäftigten des öffentlichen Dienstes der Länder haben die Tarifparteien am 9. Dezember 2023 in Potsdam ein Tarifergebnis erzielt, das im Kern dem Abschluss mit Bund und Kommunen vom April 2023 entspricht. „Mit diesem Ergebnis knüpfen die Beschäftigten der Länder an die Tarifentwicklung bei Bund und Kommunen an. Gleichzeitig konnten eine Reihe weiterer wichtiger Regelungen vereinbart werden, darunter ein erster wichtiger Schritt hin zu einem zukünftigen Tarifvertrag für studentisch Beschäftigte“, betonte Frank Werneke, Vorsitzender der Vereinten Dienstleistungsgewerkschaft (ver.di).

Der Zuwachs der Personalkosten im Jahr 2024 ist vorrangig auf die Übernahme des kirchlichen Kindergartens in Emmingen zurückzuführen.

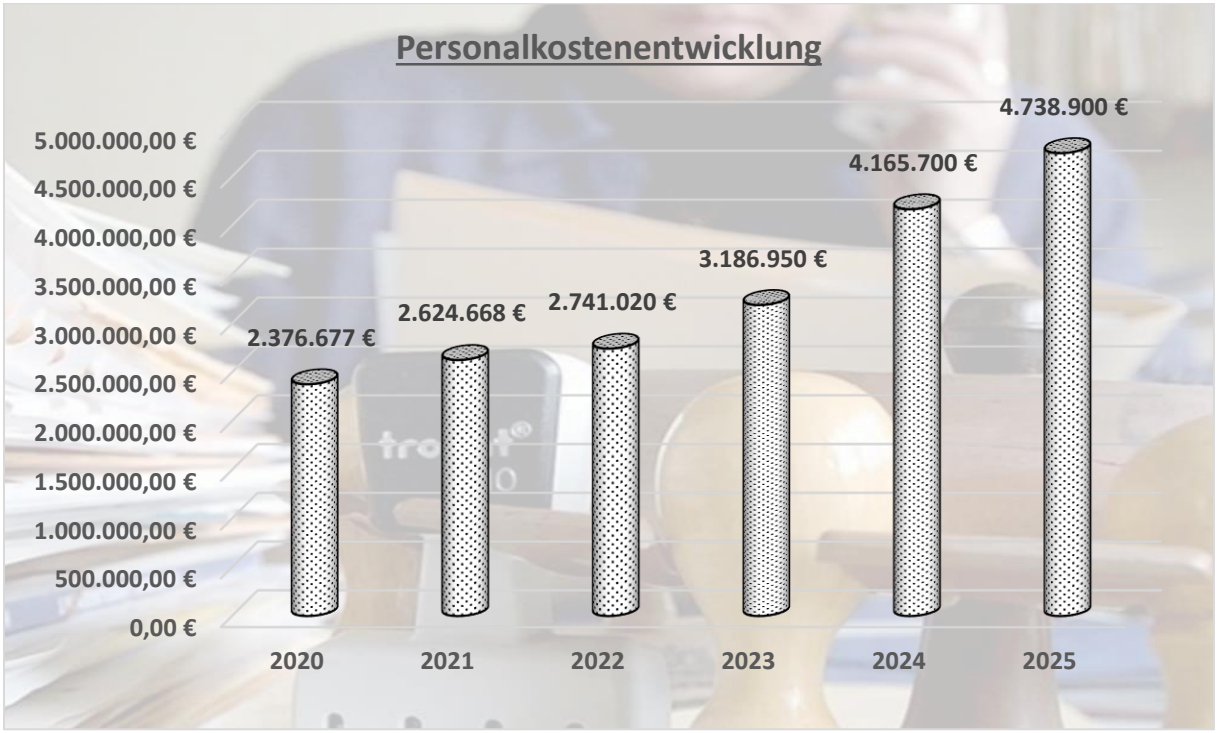

Abbildung 16 - Personalkostenentwicklung (Quelle Hintergrund: Armin Weigel)

b) Kreisumlage

Zur Deckung des Finanzbedarfs können Kreise eine Kreisumlage von den kreisangehörigen Gemeinden erheben. Ihre Grundlage ist die Steuerkraft der Gemeinden sowie deren Schlüsselzuweisungen. Von dieser Umlagegrundlage wird ein bestimmter Prozentsatz als Kreisumlagesatz definiert. Ursprünglich als subsidiäres Deckungsmittel gedacht, ist die Kreisumlage inzwischen ein fester Bestandteil der Einnahmen von Landkreisen.

Angesichts der vor dem Landkreis liegenden Herausforderungen verfolgt die Landkreisverwaltung für die kommenden Jahre zwei strategische Ziele: Zum einen muss der Ergebnishaushalt so ausgeglichen werden, dass der Landkreis über die Zahlungsmittelüberschüsse die künftig steigenden Tilgungsleistungen erwirtschaften kann. Dies erfordert in den Teilbereichen, in denen der Landkreis selbst Entscheidungsspielräume hat, eine nochmalige Diskussion über die Standards seiner Aufgabenerfüllung. Zum zweiten benötigt der Landkreis ab dem Jahr 2026 für die künftigen Investitionen eine Eigenfinanzierungsquote von 30%, die er ebenfalls aus dem Ergebnishaushalt erwirtschaften muss. Dies wird ohne eine maßvolle Anhebung der Kreisumlage nicht gehen, so Landrat Stefan Bär.

Die Entwicklung des Kreisumlagehebesatzes in den vergangenen Jahren ist in der nachfolgenden Tabelle dargestellt. Gemäß Beschluss des Kreisrates soll der Kreisumlagehebesatz um einen 1,2 Prozentpunkte angehoben werden.

	2018	2019	2020	2021	2022	2023	2024	2025
Kreisumlagehebesatz	33,40 %	32,00 %	32,00 %	31,00 %	31,00 %	31,80 %	32,30 %	33,50 %

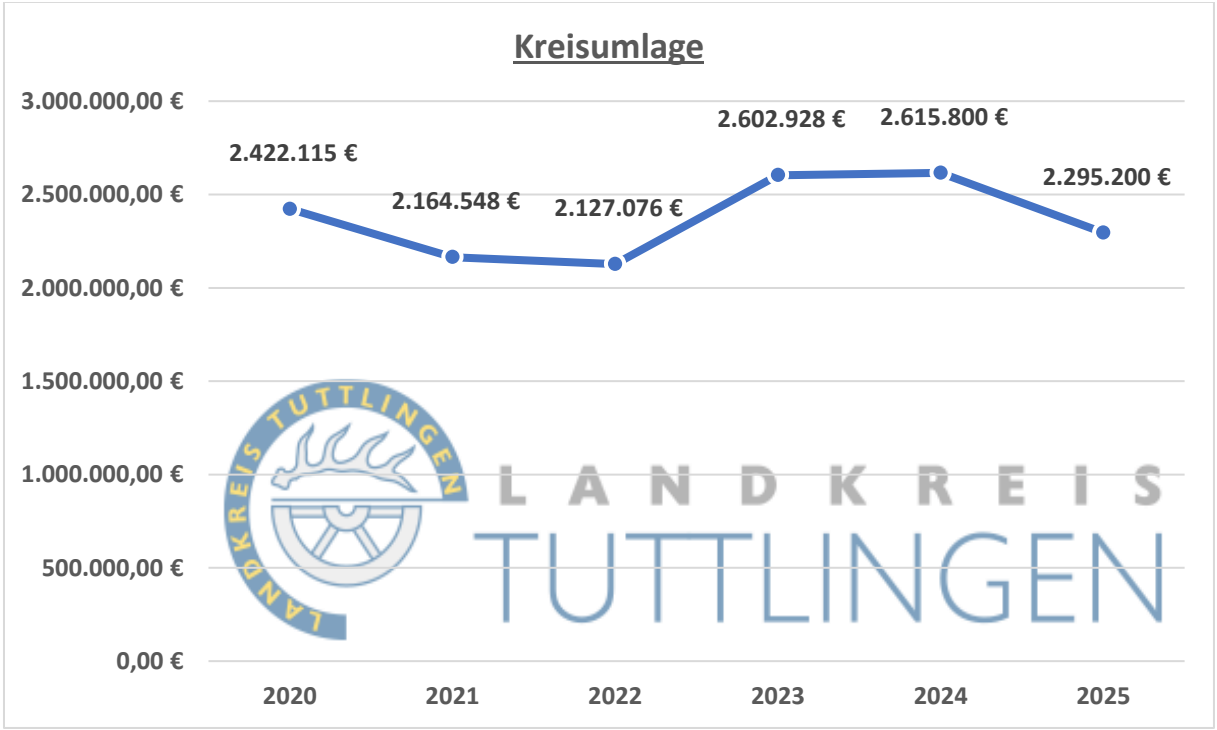

Abbildung 17 - Kreisumlage (Quelle Hintergrund: Landkreis Tuttlingen)

c) Finanzausgleichsumlage

Das Land Baden-Württemberg erhebt von seinen Kreisen und Gemeinden schon seit 1973 und damit als erstes Bundesland eine Finanzausgleichsumlage, deren Höhe von der Steuerkraft der jeweiligen Kommune und von der Bedarfsmesszahl nach § 7 FAG abhängt.

Zunächst wird für jede Kommune eine Bemessungsgrundlage festgestellt, die je nach Typ der Kommune (Gemeinde, Stadtkreis, Kreis) der Steuerkraft oder einem Anteil daran entspricht. Die Umlage beträgt nun mindestens 22,1 % dieser Bemessungsgrundlage. Sofern die Bemessungsgrundlage 60% der Bedarfsmesszahl übersteigt, kommt für jeden Prozentpunkt über der Messzahl 0,06% zum Umlagesatz hinzu. Jedoch ist die Umlage bei 32 % der Bemessungsgrundlage gedeckelt (das betrifft dann Kommunen, deren Bemessungsgrundlage 225 % der Messzahl übersteigt).

Im Jahr 2025 liegt die Steuerkraftquote der Gemeinde Emmingen-Liptingen bei 72 % (Vorjahr: 79 %). Es ergibt sich hierdurch ein Steigerungssatz um 0,72 %. Folglich ermäßigt sich der Finanzausgleichsumlagesatz von bisher 23,24 % auf nun 22,82 %. Die Aufwendungen im Jahr 2025 betragen voraussichtlich rd. 1.563.500 €.

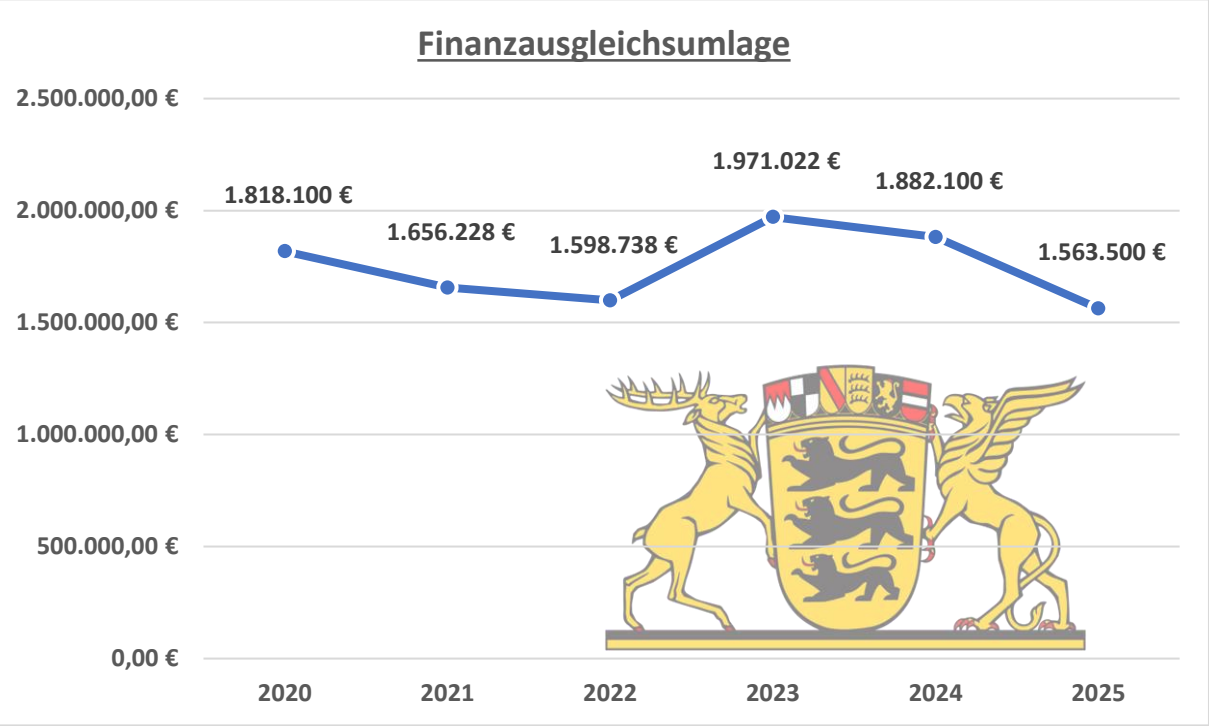

Abbildung 18 - Finanzausgleichsumlage (Quelle Hintergrund: wikipedia, Artist: Fritz Meinhard)

d) Gewerbesteuerumlage

Entsprechend dem veranschlagten Gewerbesteueraufkommen (siehe Seite 17) ist die Gewerbesteuerumlage budgetiert worden. Der Gewerbesteuerumlagesatz beläuft sich im Jahr 2025 auf 35,00 %. Zum 01.01.2019 wurde der Hebesatz bei der Gewerbesteuer um 10 % auf nun 340 % erhöht. Im Haushaltsplan werden Aufwendungen in Höhe von 308.800 € veranschlagt.

e) Zinsaufwendungen

An Zinsaufwendungen sind im Haushaltsjahr 2025 rd. 152.100 € zu veranschlagen. Dies entspricht einem Anteil an der Summe der ordentlichen Aufwendungen von etwa 1,06 %.

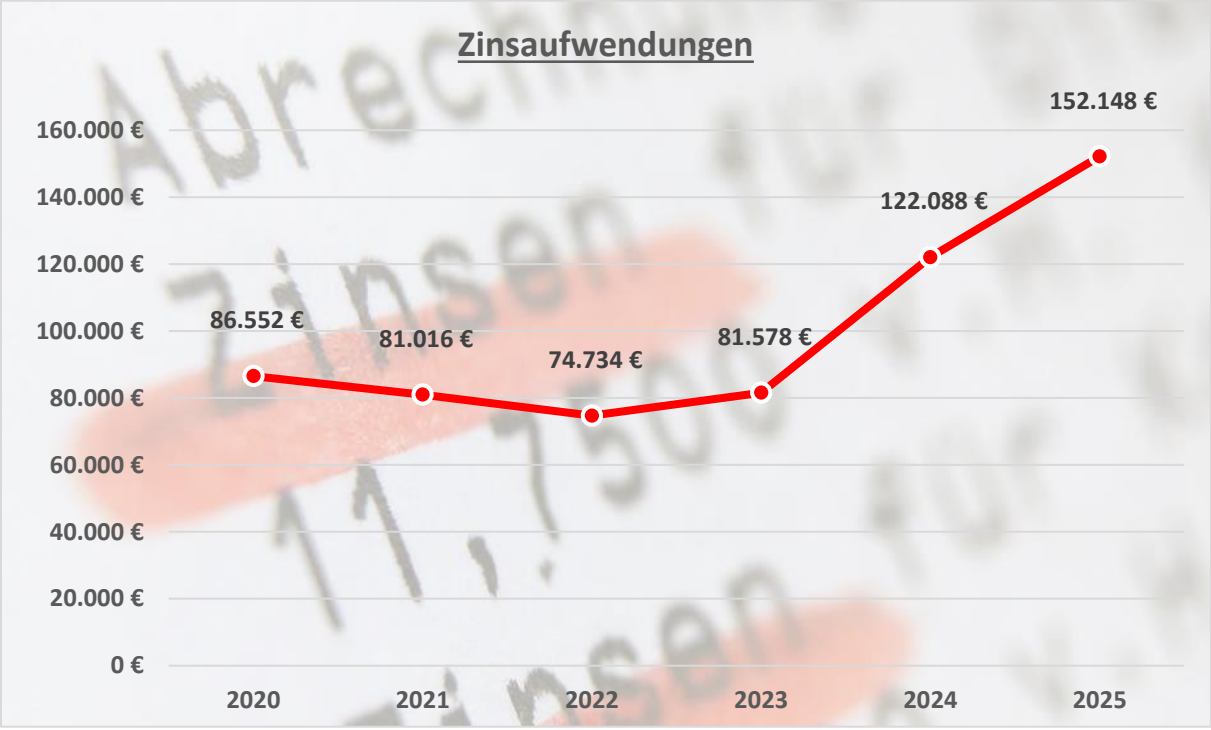

Abbildung 19 - Zinsaufwendungen (Quelle Hintergrund: Karl-Josef Hildenbrand, dpa)

f) Abschreibungen

Als Absetzung für Abnutzung (kurz AfA), umgangssprachlich Abschreibung, wird die Wertminderung von Anlagevermögen bezeichnet. Die Summe der Abschreibungen im Jahr 2025 beträgt voraussichtlich 2.030.200 €.

F) Erläuterung der wichtigsten Investitionen und Unterhaltungsmaßnahmen

a) Erwerb von Grundstücken

Im Jahr 2025 ist der Verkauf von Grundstücken in den Gewerbegebieten Gehren und Hundsrücken sowie den Neubaugebieten Bäckerhägle und Rechter Brühl III vorgesehen.

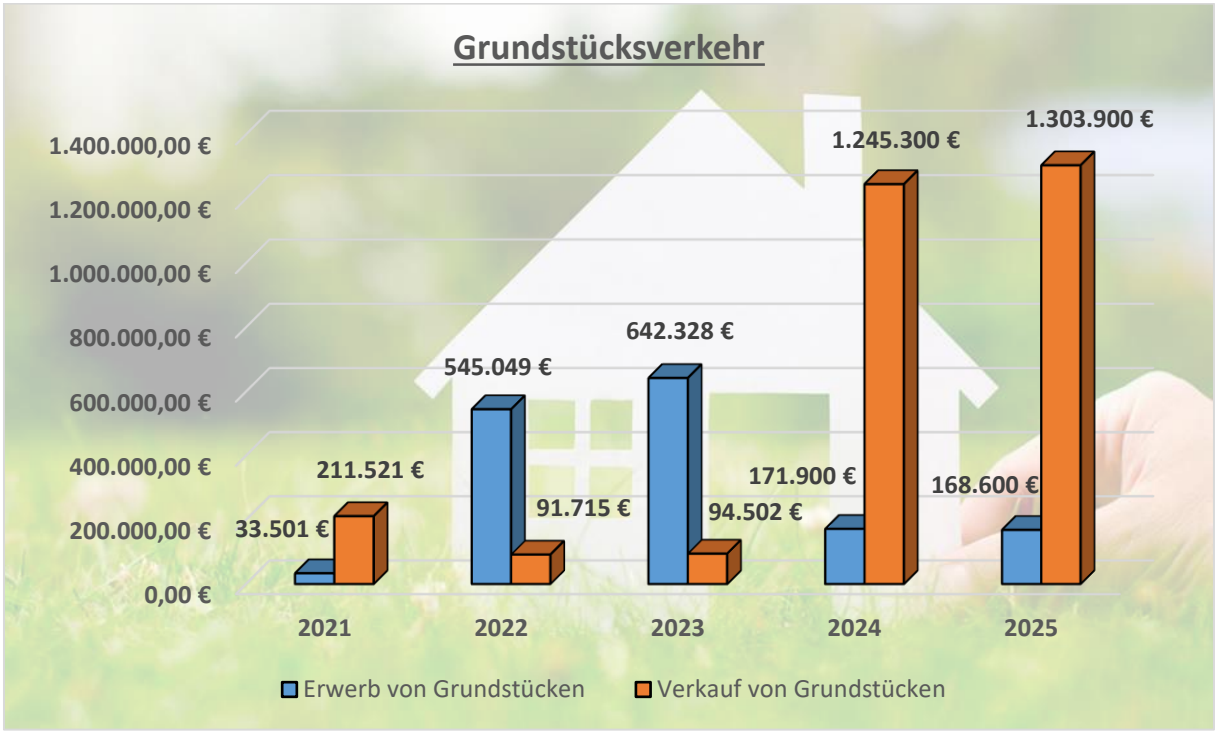

Abbildung 20 - Grundstücksverkehr (Quelle Hintergrund: PantherMedia / ashumskiy)

b) Bauhof – Ersatzbeschaffung Unimog

Der bestehende Mercedes-Benz Unimog U 300 Plus wurde Mitte 2012 angeschafft und ist mittlerweile in die Jahre gekommen. Als Ersatzfahrzeug soll 2025 ein Mercedes-Benz Unimog U 423 eingesetzt werden. Die Kosten wurden vom Händler auf etwa 283.800 € beziffert. Da mehrere Anbaugeräte vom aktuell vorhandenen Unimog übernommen werden können, ist der zusätzliche Kauf von Zubehör zunächst nicht notwendig.



Abbildung 21 - Unimog (Quelle: LECTURA GmbH Verlag + Marketing Service)

c) Erweiterung Feuerwehrmagazin Liptingen

Im Oktober 2022 wurden dem Gemeinderat erste Überlegungen und Planskizzen zur Erweiterung des Feuerwehrmagazins in Liptingen vorgestellt. Architekt Volker Prokoph hat in Abstimmung mit der Feuerwehr die Planung weitergeführt und der Gemeindeverwaltung die notwendigen Unterlagen zukommen lassen, um einen Antrag für das Entwicklungsprogramm Ländlicher Raum (ELR) im Jahre 2023 zu stellen. Leider wurde der Gemeinde nur mitgeteilt, dass die Förderung von Feuerwehrmagazinen und Gerätehäusern im aktuellen ELR nicht vorgesehen ist. Bei Kosten von knapp 2,3 Mio. € war ein Zuschussantrag über rund 850.000 € gestellt worden, was natürlich die Finanzierung deutlich erleichtert hätte. Weil es diesen ELR-Zuschuss nicht gibt, kann lediglich auf die Fachförderung mit 45.000 € zurückgegriffen werden. Die Bewilligung erfolgte am 01.07.2024.

Im Jahr 2025 sieht der Haushaltsplan die Umsetzung des ersten Bauabschnitts (Anbau Umkleiden) vor. Es wird mit Baukosten von etwa 900.000 € gerechnet.

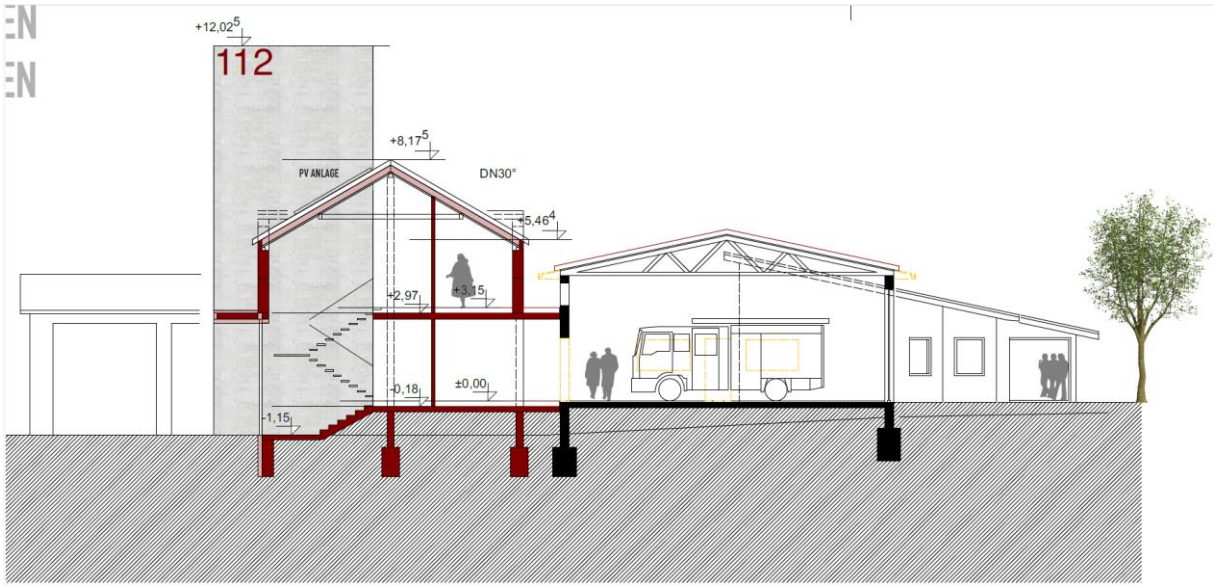

Abbildung 22 - Feuerwehrhaus Liptingen (Quelle: Architekt Prokoph)

d) Parkplatz Außenanlage Feuerwehrmagazin Emmingen

Für die schon seit Jahren geplante Herstellung des Parkplatzes am Feuerwehrmagazin sind 250.000 € veranschlagt. In erster Linie soll ein gefahrloses Ausrücken der Kameraden bei Einsätzen hierdurch gewährleistet werden.

e) Erweiterung Grundschule

Im Schuljahr 2026/2027 soll es einen bundesweiten Rechtsanspruch auf eine Ganztagesbetreuung in der Grundschule geben. Mit dem Ganztagsförderungsgesetz soll eine Betreuungslücke geschlossen werden, die nach der Kita-Zeit für viele Familien wieder aufklafft, wenn die Kinder eingeschult werden. Ab August 2026 sollen zunächst alle Grundschulkinder der ersten Klassenstufe einen Anspruch

erhalten, ganzjährig gefördert zu werden. Der Anspruch wird in den Folgejahren um je eine Klassenstufe ausgeweitet. Damit hat ab August 2029 jedes Grundschulkind der Klassenstufen 1 bis 4 einen Anspruch auf ganztägige Betreuung.

Ein Problem im Bestandsgebäude ist die relativ große Hellhörigkeit. Auch die nicht vorhandene Barrierefreiheit, die vor allem bei inklusiven Maßnahmen notwendig wäre, ist nicht gegeben. Im Bereich der Lehrerzimmer ist Bedarf vorhanden wie auch z. B. in einem Krankenzimmer oder einem Zimmer für den Hausmeister im Bereich des Erdgeschosses.



Abbildung 23 - Grundschule Liptingen (Quelle: Gemeinde Emmingen-Liptingen)

Zentral wäre in erster Linie die Schaffung eines zweiten Bestandsgebäudes auf dem Areal, auf dem jetzt das Jugendhaus steht. Ursprünglich wurde das Grundstück für eben diesen Zweck erworben. Zunächst könnte das zweite Bestandsgebäude errichtet werden, um erst danach mittels der neu geschaffenen Ausweichmöglichkeiten im aktuellen Bestandsgebäude notwendige Umbauten vorzunehmen. Eine detaillierte Planung liegt im Augenblick jedoch noch nicht vor.

Um einen Einstieg in das Vorhaben und dessen Umsetzung zu ermöglichen, ist im Haushalt 2025 eine Summe von 500.000 € veranschlagt.

f) Unterbringung von Geflüchteten

Beim Landratsamt Tuttlingen wurde eine aktualisierte „Rot-Grün-Liste“ angefordert, also eine Übersicht, wie viele Flüchtlinge die einzelnen Gemeinden auf ihre Einwohnerzahl umgerechnet aufnehmen müssen und wie viele tatsächlich untergebracht sind. In dieser Übersicht wird für Emmingen-Liptingen ein Fehlbedarf von 53 Personen genannt, d.h. Emmingen-Liptingen müsste 53 Flüchtlinge zusätzlich aufnehmen. Die Verwaltung hat den Gemeinderat informiert über die Möglichkeit, eine Container-Wohnanlage für maximal 48 Personen zu leasen. Bei einer durchschnittlichen Belegung von 80% könnte eine solche Unterkunft kostendeckend betrieben

werden. Weitere Wohnungen können nur noch spärlich akquiriert werden, um weitere Zuweisungen zu ermöglichen. Wenn die Gemeinde Emmingen-Liptingen keine anderen Lösungen findet, ist damit zu rechnen, dass das Landratsamt irgendwann eine größere Zuweisung vornimmt, welche die Gemeinde unvorbereitet treffen würde. Die Personen könnten dann nur in einem Hotel untergebracht werden. Eine andere Variante, die aber ebenfalls nicht gewollt wäre, wäre es eine der beiden Mehrzweckhallen zu Flüchtlingsunterkünften umzunutzen. Damit wären aber Schulsport, Vereinssport und kulturelle Veranstaltungen dort nicht mehr möglich.

Zur Schaffung weiterer Wohnflächen für Geflüchtete sieht der Haushaltsplan insgesamt 500.000 € vor.

g) Kindergarten Wirbelwind In der Burg – Erweiterung Container

Gerade bei Personalengpässen hat sich zunehmend gezeigt, dass der Betrieb der in der Haldenstraße befindlichen Außenstelle des Kindergartens Wirbelwind (Unter dem Witthoh) nur schwer aufrecht erhalten werden kann. Vor diesem Hintergrund soll ein Umzug der Löwengruppe in den Kindergarten Wirbelwind In der Burg geprüft werden. Der zusätzliche Raumbedarf soll voraussichtlich mittels einer Containerlösung geschaffen werden. Es wird mit Kosten von etwa 275.000 € gerechnet.



Abbildung 24 - Kindergarten Wirbelwind In der Burg - (Quelle: Google Street View)

h) Ortskernsanierung Emmingen II

Die Gemeinde Emmingen-Liptingen hat in den letzten Jahrzehnten drei städtebauliche Erneuerungsmaßnahmen erfolgreich durchgeführt. Dennoch existiert im Ortskern von Emmingen eine Reihe von Arealen, die derzeit noch städtebauliche Missstände aufweisen. Die Beseitigung von Leerständen bzw. der Abbruch nicht mehr zu nutzender Gebäudesubstanz und die Entflechtung von Gemengelagen, wie z.B. eine bestehende Schreinerei, bieten Chancen für die städtebauliche Entwicklung des Ortszentrums. Zusätzlich kann im Bereich des Bauhofs „Störk“ ein Schwerpunkt für die Schaffung von Wohnraum entwickelt werden.

Seit der Ausschreibung für das Programmjahr 2013 fordert der Fördergeber, das Ministerium für Wirtschaft, Arbeit und Wohnungsbau Baden-Württemberg, für die Programme der städtebaulichen Erneuerung ein „Gesamtörtliches Entwicklungskonzept“ (GEK). Das „Gesamtörtliche Entwicklungskonzept“ soll dabei insbesondere bei der Herleitung und Begründung eines künftigen Sanierungsgebiets helfen und Antworten auf die wirtschaftlichen, demographischen und gesellschaftlichen Herausforderungen finden. Es soll einen verlässlichen Handlungsrahmen für die Arbeit von Gemeinderat und Verwaltung bieten.

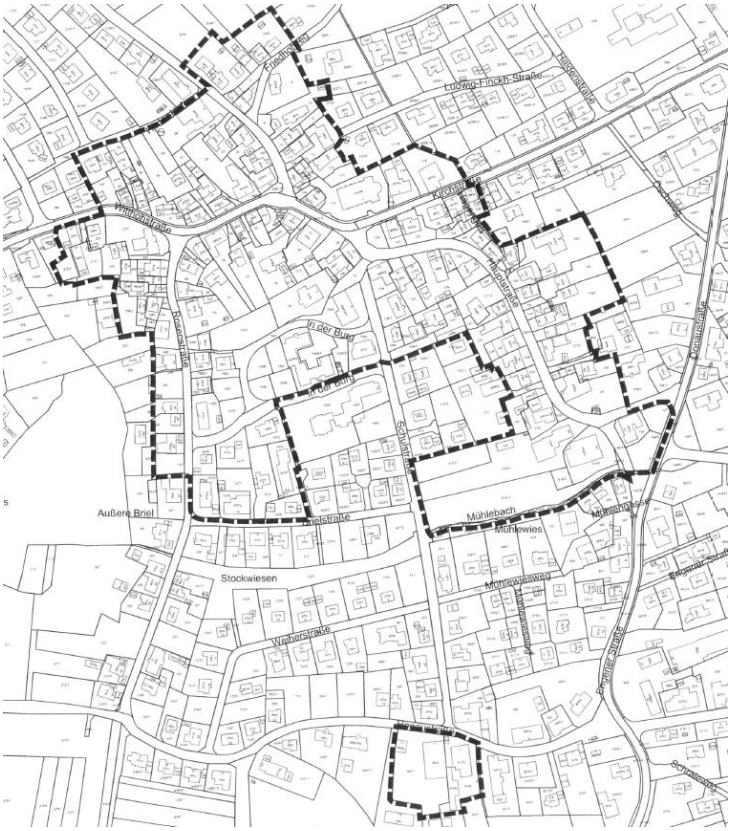

Abbildung 25 - Sanierungsgebiet (Quelle: Kommunalentwicklung)

Durch die gesamtörtliche Betrachtung wird die Gemeinde Emmingen-Liptingen in die Lage versetzt, alle für die Antragstellung notwendigen Themenfelder in einen übergeordneten Rahmen zu setzen und die Ziele für das zukünftige Sanierungsgebiet hiervon abzuleiten. In dem „Gebietsbezogenen integrierten städtebaulichen Entwicklungskonzept“ (ISEK)“ wird der Fokus auf das geplante städtebauliche Erneuerungsgebiet gelegt. Auf Basis der Bestandsanalyse werden die Rahmenbedingungen für die zukünftige Sanierung erarbeitet und ein Neuordnungskonzept entwickelt. Die Bürgerinnen und Bürger wurden im September 2017 am Planungsprozess sowohl des GEK als auch des ISEK beteiligt.

Insgesamt stehen im Planjahr Mittel in Höhe von 318.000 € zur Verfügung. Ausgehend von einem Fördersatz von 60 Prozent plant die Gemeinde mit Finanzhilfen in Höhe von 191.000 €.

i) Abwasserbeseitigung

Die Erweiterung des Gewerbegebietes Gehren beschäftigt die Gemeinde bereits seit 15 Jahren. Das Plangebiet umfasst insgesamt 9,25 Hektar und bietet eine Neuansiedlungsfläche von 5,78 ha. Den Verkehrsflächen von 0,92 ha stehen Grün- und Ausgleichsflächen inklusive Retentionsflächen mit rund 1,43 ha gegenüber. Neu sein wird auch eine Linksabbiegespur in der Stockacher Straße ins neue Gewerbegebiet. Leider hat das Gebiet einen schlechten Versickerungsfaktor für Regenwasser, so dass die Planzeit entsprechend lange war und sich auch der Gemeinderat lange schwer mit dem Thema tat. Letztendlich konnte aber dann, nach vielem hin und her, im Januar des Jahres 2024 im Gemeinderat die Zustimmung zum Entwurf und der Beschluss über die öffentliche Auslegung und Beteiligung der Träger öffentlicher Belange für den Bebauungsplan erreicht werden. Parallel dazu wurde die Ermittlung und Festlegung der Ausgleichsmaßnahmen inkl. Abstimmung mit der Unteren Naturschutzbehörde durch ein Fachbüro aus Freiburg hergestellt und versucht ein Defizit von 1 Million Ökopunkten durch eine Forstumwandlung auszugleichen. Gleichwohl müssen für Feldlerchen noch genügend Flächen gefunden und ausgewiesen werden.



Abbildung 26 - Spatenstich Gewerbegebiet Gehren (Quelle: Gemeinde Emmingen-Liptingen)

Im Bereich Abwasserbeseitigung wird mit Bauausgaben in Höhe von 1.360.000 € im Jahr 2025 gerechnet.

Für die Schaffung weiterer Bauplätze im Neubaugebiet Bäckerhägle sind zudem 164.500 € an Investitionskosten in der Planung berücksichtigt. Die Schlussrechnung für die Sanierung der Neuhauser Straße steht momentan noch aus. Zur Deckung der ausstehenden Kosten wurde ein Ansatz in Höhe von 78.500 € in die Planung aufgenommen.

Die Reparatur von schadhaften Kanalabschnitten gemäß der Eigenkontrollverordnung (EKVO) schlägt 2024 mit 200.000 € zu Buche (siehe auch Erläuterungen auf Seite 24). Daneben sind Aufwendungen für die Abwassersiebung am Pumpwerk Liptingen (140.000 € bei beantragten Fördermitteln in Höhe von 98.000 €), die Aktualisierung des Indirekteinleiterkatasters (25.000 €) sowie die Erneuerung der Messtechnik an den Regenüberlaufbecken (40.000 € bei beantragten Fördermitteln in Höhe von 27.900 €) im Haushaltsplan berücksichtigt.

j) Straßen-/ Feldwegebau

Im Bereich des Straßenbaus sollen im Jahr 2025 folgende Maßnahmen umgesetzt werden:

- Erweiterung Gewerbegebiet Gehren 424.200 €
- Erschließungsarbeiten Baugebiet Bäckerhägle 142.500 €
- Sanierung Neuhauser Straße (Restfinanzierung) 88.600 €
- Unterhaltung Feldwege 50.000 €
- Herstellung Fußweg am Mühlebach 20.000 €



Abbildung 27 – Baugebiet Bäckerhägle (Quelle: Gemeinde Emmingen-Liptingen)

k) Ausgleichsmaßnahmen für Eingriffe in die Natur

Die Eingriffsregelung nach §§ 13ff. BNatSchG hat zum Ziel, die Leistungs- und Funktionsfähigkeit des Naturhaushaltes und des Landschaftsbildes auch außerhalb der besonderen Schutzgebiete zu erhalten. Zu den häufigsten Eingriffstypen zählen Siedlungs- und Verkehrswegebauten. Eingriffe in Natur und Landschaft sind nach der naturschutzrechtlichen Eingriffsregelung vorrangig zu vermeiden. Sofern das nicht möglich ist, sind landschaftspflegerische Maßnahmen (sogenannte Ausgleichs- und Ersatzmaßnahmen) zu ergreifen. Mit diesem Vorgehen wird ein auf alle Schutzgüter des Naturhaushaltes und des Landschaftsbildes bezogener sowie ein flächendeckender Ansatz verfolgt.

Für Hecken- und Baumpflanzungen, die Herstellung einer Streuobstwiese sowie Eichenaufforstungen sind 2025 Finanzmittel in Höhe von 358.000 € eingeplant. Hierdurch sollen Maßnahmen wie unter anderem die Erschließung des Neubaugebietes Bäckerhägle naturschutzrechtlich kompensiert werden.

l) Tilgung von Krediten

Für Kredittilgungen sind im Haushaltsplan 455.900 € eingestellt.



Abbildung 28 - Tilgungsleistungen (Quelle Hintergrund: Volker Witt / Fotolia)

m) Freie Einlage Versorgungsbetrieb

Angesichts der knappen liquiden Mittel und der vergleichsweise hohen Verschuldung im Versorgungsbetrieb soll 2025 eine Umschichtung von Finanzmitteln vom Kernhaushalt in den Eigenbetrieb der Gemeinde erfolgen. Es stehen 500.000 € hierfür bereit.

n) Weitere Investitionen und Unterhaltungsmaßnahmen

Zusätzlich zu den aufgeführten Vorhaben sind im Jahr 2024 Mittel für folgende Maßnahmen und Beschaffungen eingestellt:

Maßnahme	Haushaltsansatz
Zuschuss Praxis Dr. Kaufmann / Dr. Pudimat	100.000,00 €
Feuerwehr – Geräte, Maschinen, Ausstattungsgegenstände	49.200,00 €
Feuerwehr – Digitaler Einsatzstellenfunk	30.000,00 €
Feuerwehr – Erwerb MTW	66.500,00 €
Feuerwehr – Beschaffung Einsatzkleidung	10.500,00 €
Feuerwehr – Erwerb MLF (Ausschreibung)	25.000,00 €
Feuerwehr – Unterhaltung des beweglichen Vermögens	12.200,00 €
Feuerwehr – Haltung von Fahrzeugen	31.000,00 €
Feuerwehr – Aufwendungen für Beschäftigte	15.000,00 €
Grundschule – Geräte, Maschinen, Ausstattungsgegenstände	25.600,00 €
Grundschule – Möblierung Klassenzimmer	24.400,00 €
Witthohschule – Unterhaltung Grundstücke und Gebäude	26.000,00 €
Witthohschule – Unterhaltung des beweglichen Vermögens	10.000,00 €
Witthohschule – Austausch Server und Notebooks	19.800,00 €
Witthohschule – Bühne Schulhof	10.000,00 €
Zeilenkapelle – Gestaltung Außenbereich und Ersatzpflanzung Linde	55.000,00 €
Zeilenkapelle – Verpressung Risse	22.000,00 €
Zuschuss Anbau Sakristei Schenkenberg	60.000,00 €
Zuschuss Kirchturmsanierung Liptingen	9.600,00 €
Kindergarten Liptingen – Unterhaltung des beweglichen Vermögens	10.300,00 €
Kindergarten Wirbelwind In der Burg – Unterhaltung Grundstücke	11.400,00 €
Zuschüsse SV Emmingen und DRK	13.000,00 €
Erweiterung Gewerbegebiet Gehren - Straßenbeleuchtungsarbeiten	69.400,00 €
Baugebiet Bäckerhägle – Straßenbeleuchtungsarbeiten	11.600,00 €
Sanierung Neuhauser Straße – Straßenbeleuchtungsarbeiten	10.500,00 €
Friedhof Emmingen – Gärtnergepflegtes Grabfeld	15.000,00 €
Friedhof Liptingen – Gärtnergepflegtes Grabfeld	15.000,00 €
Erwerb land- und forstwirtschaftliche Grundstücke	30.000,00 €

G) Entwicklung des Schuldenstandes

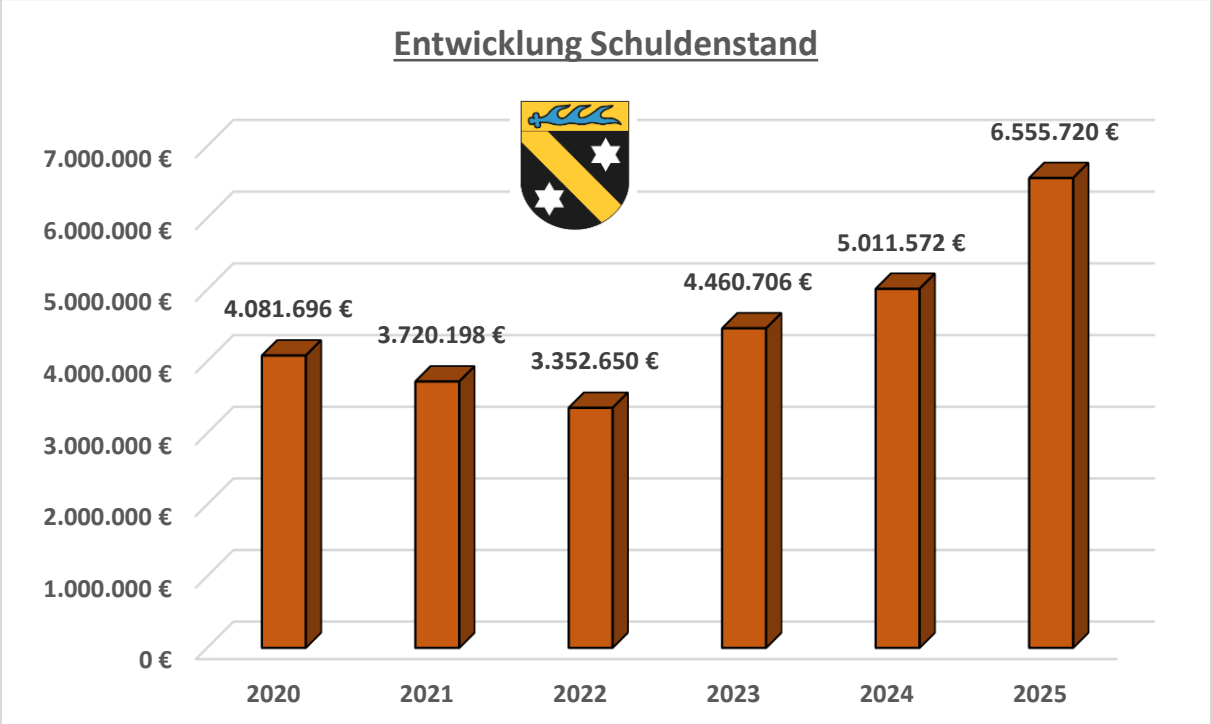

Abbildung 29 - Entwicklung Schuldenstand

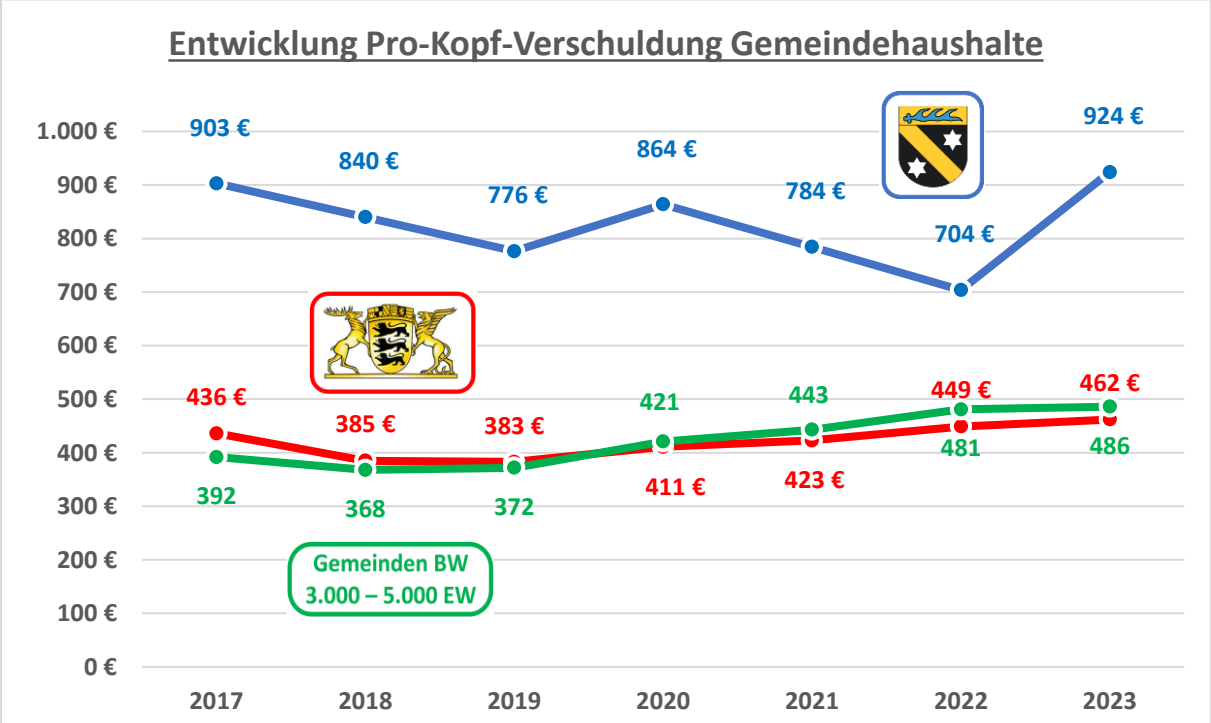

Abbildung 30 - Entwicklung Pro-Kopf-Verschuldung Gemeindehaushalte

H) Schlussbetrachtung

Die aktuelle Finanzsituation der Städte und Gemeinden ist schlicht prekär. Die Kommunen sind dauerhaft strukturell unterfinanziert. Investitionen sind nur noch eingeschränkt möglich, der Spielraum für kommunale Selbstverwaltung fehlt vielfach komplett. Die damit einhergehende Gefahr für die Demokratie insgesamt darf nicht unterschätzt werden. Denn die Kommunen sind Garanten der Daseinsvorsorge und Politikvermittler vor Ort. Kommunen verzeichnen immer höhere Ausgaben für die Erbringung von Leistungen, zu denen sie von Bund oder Land verpflichtet werden. Gleichzeitig steigen die Einnahmen kaum. Umso stärker die Handlungs- und Investitionsfähigkeit der Kommunen beschnitten wird, desto stärker wird die wirtschaftliche Prosperität und der gesellschaftliche Zusammenhalt in Deutschland gefährdet.

Glücklicherweise stellt sich die finanzielle Situation der Gemeinde Emmingen-Liptingen, bedingt durch die außerordentlich gute Entwicklung des Gewerbesteueraufkommens im Jahr 2024 besser dar als erwartet. Die gute Aufkommensentwicklung darf in Zukunft jedoch keinesfalls einfach als gegeben und garantiert angesehen werden. Gerade der Einbruch bei den Steuereinnahmen 2023 und der im Jahr 2024 folgende enorme Zuwachs beim Aufkommen verdeutlichen, in welchem Ausmaß Ausschläge in beide Richtungen möglich sind.

Angemerkt werden muss zudem, dass der Haushaltsplan 2025 an einigen Stellen von einer Förderung bestimmter investiver Maßnahmen ausgeht, für die zum Zeitpunkt der Aufstellung des Haushaltsplanes noch kein positiver Förderbescheid vorlag. Sollte die Bewilligungsstelle entsprechend gestellte Anträge ablehnen, wird eine Verschiebung der Vorhaben in kommende Jahre wohl unumgänglich.

Der Blick auf den nach wie vor überdurchschnittlich hohen Schuldenstand der Gemeinde Emmingen-Liptingen einerseits und die Fülle an zu bewältigenden Aufgaben und Großprojekten andererseits macht das Spannungsverhältnis zwischen notwendiger Haushaltskonsolidierung und ebenfalls erforderlichen Zukunftsinvestitionen deutlich. Herausforderungen wie die Ertüchtigung des Grundschulgebäudes, die Erweiterung des Feuerwehrmagazins Liptingen, die Erschließung des Gewerbegebietes Gehren, die Kostenbeteiligung für die Sanierung der Tuttlinger Gymnasien oder die notwendigen Investitionen für die Erneuerung des Fuhrparks im Bereich Bauhof und Feuerwehr fordern die gesamte Finanzkraft der Gemeinde Emmingen-Liptingen und lassen erkennen, dass auch die Haushalte der kommenden Jahre von der Notwendigkeit bestimmt sein werden, Investitionsmaßnahmen zu priorisieren und immer wieder aufs Neue ein ausgewogenes Verhältnis zwischen Schuldenbegrenzung und Investitionen in die Zukunft zu finden.

Emmingen-Liptingen, 11.02.2025

Florian Kienzler
Bürgermeister

Tobias Thum
Kämmerer

3) Gesamtergebnishaushalt einschließlich Finanzplanung

Nr.	Bezeichnung	Ergebnis 2023	Ansatz 2024	Ansatz 2025	Plan 2026	Plan 2027	Plan 2028
		EUR					
		1	2	3	4	5	6
1	Steuern und ähnliche Abgaben	7.451.260,09	7.828.800	8.486.900	8.880.000	9.213.300	9.539.000
3011000	Grundsteuer A	29.236,35	29.400	34.500	33.800	33.100	32.400
3012000	Grundsteuer B	589.169,21	593.600	589.800	591.000	592.200	593.300
3013000	Gewerbesteuer	2.223.915,57	2.500.000	3.000.000	3.200.000	3.300.000	3.400.000
3021000	Gemeindeanteil an der Einkommensteuer	3.851.980,83	3.899.800	4.062.400	4.233.500	4.449.200	4.655.800
3022000	Gemeindeanteil an der Umsatzsteuer	431.465,13	461.800	458.300	469.600	478.600	488.700
3032000	Hundesteuer	23.502,00	23.300	22.800	22.900	23.000	23.100
3051000	Leistungen nach dem Familienleistungsausgleich	301.991,00	320.900	319.100	329.200	337.200	345.700
2	Zuweisungen und Zuwendungen, Umlagen	2.270.134,32	3.170.700	3.914.300	2.760.300	3.478.700	3.380.400
3111000	Schlüsselzuweisungen vom Land	988.928,30	1.841.400	2.589.500	1.427.800	2.138.300	2.032.300
3140000	Zuweisungen für laufende Zwecke vom Bund	257,00	6.700	6.700	6.800	7.000	7.100
3141000	Zuweisungen für laufende Zwecke vom Land	1.254.251,92	1.245.700	1.272.100	1.279.600	1.287.200	1.294.700
3147000	Zuschüsse für lfd.Zwecke von privaten Unternehmen	7.653,83	5.300	5.300	5.400	5.500	5.600
3148000	Zuschüsse für lfd. Zwecke von übrigen Bereichen	19.043,27	71.600	40.700	40.700	40.700	40.700
3	Aufgelöste Investitionszuwendungen und -beiträge	928.771,62	882.300	833.900	820.900	749.500	727.200
3161000	Erträge a.d.Auflösung v.Sonderposten a.Zuwendungen	405.556,32	393.700	386.900	384.600	360.000	350.900
3162000	Erträge a.d.Auflösung v.Sonderposten aus Beiträgen	516.059,69	481.400	439.800	429.100	382.300	369.100
3163000	Auflösung Gestundete Beiträge nach §28 KAG	7.155,61	7.200	7.200	7.200	7.200	7.200
5	Entgelte für öffentliche Leistungen oder Einrichtungen	1.498.034,52	1.592.000	1.616.600	1.652.600	1.668.000	1.682.900
3311000	Verwaltungsgebühren	48.584,08	43.400	43.400	44.200	45.100	46.100
3321000	Benutzungsgebühren und ähnliche Entgelte	279.496,95	365.700	406.400	414.300	422.800	430.600
3321200	Abwassergebühren	819.903,15	834.800	837.900	842.300	846.600	851.000
3321300	Niederschlagswasser	350.050,34	348.100	328.900	351.800	353.500	355.200
6	Sonstige privatrechtliche Leistungsentgelte	743.165,16	678.800	730.100	750.300	769.400	789.100
3411000	Mieten und Pachten	218.989,95	137.100	224.300	234.600	243.500	253.200
3421000	Erträge aus Verkauf	415.757,42	480.600	420.600	429.000	437.400	445.800
3461000	Sonstige privatrechtliche Leistungsentgelte	108.417,79	61.100	85.200	86.700	88.500	90.100
7	Kostenerstattungen und Kostenumlagen	388.057,54	337.300	120.200	106.400	108.800	111.200
3480000	Erstattungen vom Bund	528,50	500	500	500	500	500
3481000	Erstattungen vom Land	13.842,15	15.000	15.000	15.300	15.600	15.900
3482000	Erstattungen von Gemeinden und Gemeindeverbänden	19.000,65	33.900	18.900	19.300	19.700	20.100
3485000	Erst. von verb. Untern., Sondervermögen und Beteil	66.006,86	65.600	69.700	71.300	73.000	74.700
3488000	Erstattungen von übrigen Bereichen	288.679,38	222.300	16.100	0	0	0
8	Zinsen und ähnliche Erträge	368,23	100	100	100	100	100
3651000	Gewinnanteile a.verb.Unternehmen u.Beteil.	27,78	100	100	100	100	100
3699000	Sonstige Finanzerträge	340,45	0	0	0	0	0
10	Sonstige ordentliche Erträge	224.970,57	177.800	177.800	181.300	184.900	188.500
3511000	Konzessionsabgaben	152.402,53	162.200	162.200	165.400	168.600	172.000
3561000	Bußgelder	80,00	100	100	100	100	100
3562000	Säumniszuschläge, Zinsen auf Abgaben und dergl.	44.228,25	14.000	14.000	14.300	14.600	14.800
3562200	Sonstige privatrechtliche Nebenforderungen	30,00	0	0	0	0	0
3583000	Sonst. nicht zahlungswirksame ordentliche Erträge	28.229,79	0	0	0	0	0
3591000	Andere sonstige ordentliche Erträge	0,00	1.500	1.500	1.500	1.600	1.600
11	**Ordentliche Erträge (Summe aus Nummern 1 bis 10)**	**13.504.762,05**	**14.667.800**	**15.879.900**	**15.151.900**	**16.172.700**	**16.418.400**
12	Personalaufwendungen	-3.186.950,29	-4.165.700	-4.738.900	-4.833.400	-4.928.300	-5.023.400
4011000	Dienstaufwendungen Beamte	-386.503,86	-415.300	-419.700	-428.100	-436.500	-444.900
4012000	Dienstaufwendungen Arbeitnehmer	-2.044.268,49	-2.766.300	-3.147.400	-3.210.100	-3.273.300	-3.336.100
4019000	Dienstaufwendungen Sonstige Beschäftigte	-6.550,52	0	0	0	0	0
4021000	Beiträge zu Versorgungskassen Beamte	-170.882,16	-189.300	-215.700	-220.100	-224.300	-228.700

Gesamtergebnishaushalt einschließlich Finanzplanung

Gemeinde Emmingen-Liptingen

Nr.	Bezeichnung	Ergebnis 2023	Ansatz 2024	Ansatz 2025	Plan 2026	Plan 2027	Plan 2028
		EUR					
		1	2	3	4	5	6
4022000	Beiträge zu Versorgungskassen Arbeitnehmer	-149.841,73	-188.200	-262.100	-267.100	-272.400	-277.800
4032000	Beiträge zur gesetzl. SozialversicheruArbeitnehmer	-408.228,64	-590.900	-678.300	-691.900	-705.500	-719.200
4039000	Beiträge zur gesetzl. SozialvSonstige Beschäftigte	-1.436,48	0	0	0	0	0
4041000	Beihilfen, Unterstützungsleistungen f. Bedienstete	-19.238,41	-15.700	-15.700	-16.100	-16.300	-16.700
14	Aufwendungen für Sach- und Dienstleistungen	-2.307.942,08	-2.737.750	-2.391.450	-2.224.600	-2.230.700	-2.230.600
4211000	Unterhaltung der Grundstücke und baulichen Anlagen	-316.998,47	-446.400	-203.000	-163.800	-138.400	-140.600
4212000	Unterhaltung des sonstigen unbeweglichen Vermögens	-223.751,99	-347.400	-300.100	-305.200	-310.100	-315.100
4221000	Unterhaltung des beweglichen Vermögens	-130.254,39	-128.000	-74.700	-42.400	-43.100	-43.400
4231000	Mieten und Pachten	-102.527,20	-28.700	-132.400	-135.000	-137.700	-140.300
4232000	Leasing	-30.330,26	-52.100	-58.100	-58.400	-57.000	-22.400
4241000	Bewirtschaftung der Grundst. u. baulichen Anlagen	-413.907,18	-388.100	-405.700	-413.900	-422.000	-429.900
4251000	Haltung von Fahrzeugen	-121.640,30	-125.700	-124.700	-115.700	-117.400	-119.300
4261000	Besondere Aufwendungen für Beschäftigte	-90.872,76	-86.700	-53.100	-44.400	-45.200	-46.000
4271000	Besondere Verwaltungs- und Betriebsaufwendungen	-837.792,67	-892.650	-796.150	-701.400	-714.500	-727.500
4271100	Planungen / Dienstbarkeiten	0,00	-200.000	-200.000	-200.000	-200.000	-200.000
4274000	Lehr- und Unterrichtsmittel	-6.983,59	-8.300	-8.300	-8.500	-8.600	-8.800
4275000	Lernmittel	-22.661,79	-33.200	-33.200	-33.900	-34.600	-35.200
4291000	Aufwendungen für sonst. Sach- und Dienstleistungen	-10.221,48	-500	-2.000	-2.000	-2.100	-2.100
15	Abschreibungen	-2.152.031,42	-2.082.500	-2.030.200	-1.985.600	-1.817.500	-1.764.900
4711000	AfA auf imm.Vermögensgegenstände u.Sachvermögen	-2.147.645,21	-2.078.100	-2.025.800	-1.981.200	-1.813.100	-1.760.500
4791000	Sonstige Abschreibungen	-4.386,21	-4.400	-4.400	-4.400	-4.400	-4.400
16	Zinsen und ähnliche Aufwendungen	-94.406,15	-132.500	-152.100	-184.800	-202.600	-229.800
4517000	Zinsaufwendungen an Kreditinstitute	-93.998,35	-132.500	-152.100	-184.800	-202.600	-229.800
4593000	Aufwand des Geldverkehrs	-407,80	0	0	0	0	0
17	Transferaufwendungen	-5.514.153,48	-4.851.800	-4.344.200	-5.846.500	-5.596.900	-5.227.000
4313000	Zuweisungen an Zweckverbände	-76.394,99	-55.000	-60.000	-61.200	-62.400	-63.600
4318000	Zuschüsse an übrige Bereiche	-617.792,74	-41.200	-114.200	-34.700	-35.200	-36.000
4341000	Gewerbesteuerumlage	-239.209,29	-257.400	-308.800	-329.400	-339.700	-350.000
4371000	Finanzausgleichsumlage (Land)	-1.971.022,10	-1.882.100	-1.563.500	-2.252.900	-2.109.000	-1.961.600
4372000	Allgemeine Umlagen an Gde. und GVV (Kreisumlage)	-2.602.927,94	-2.615.800	-2.295.200	-3.165.700	-3.048.000	-2.813.100
4373000	Allgemeine Umlagen an Zweckverbände	-6.806,42	-300	-2.500	-2.600	-2.600	-2.700
18	Sonstige ordentliche Aufwendungen	-1.083.412,60	-624.250	-669.650	-672.000	-669.700	-682.000
4411000	Sonstige Personal- und Versorgungsaufwendungen	-70.456,75	-2.400	-2.400	-2.400	-2.500	-2.500
4421000	Aufw. für ehrenamtliche und sonstige Tätigkeit	-18.710,00	-16.700	-18.600	-18.900	-19.400	-19.700
4422000	Verfügungsmittel (§13 1 Satz 1 Nr. 1 GemHVO)	-3.388,85	-2.200	-2.200	-2.200	-2.300	-2.300
4429000	Sonst. Aufw. f. d. Inanspr. von Rechten u.Diensten	-176.503,07	-138.500	-130.200	-107.000	-108.900	-110.600
4431000	Geschäftsaufwendungen	-218.352,53	-177.400	-203.100	-207.100	-211.200	-215.200
4441000	Steuern, Versicherungen, Schadensfälle, Sonderabg.	-113.934,50	-92.350	-99.250	-101.200	-103.000	-105.100
4451000	Erstattungen an das Land	-62.637,12	-57.500	-79.500	-81.100	-82.700	-84.300
4452000	Erstattungen an Gemeinden und Gemeindeverbände	-32.935,00	-15.000	-17.900	-18.300	-18.600	-19.000
4458000	Erstattungen an übrige Bereiche	-17.801,59	-23.900	-18.200	-18.600	-18.900	-19.300
4482000	Säumniszuschläge u.ä.	-3.894,04	0	0	0	0	0
4491000	Weitere sonst.Aufw. a.lfd.Verwaltungstätigkeit	-345.055,52	-98.300	-98.300	-115.200	-102.200	-104.000
4491001	Weitere sonst. Aufw. aus Korrekturen Vorsteuer	-19.743,63	0	0	0	0	0
19	**Ordentliche Aufwendungen (Summe aus Nummern 12 bis 18)**	**-14.338.896,02**	**-14.594.500**	**-14.326.500**	**-15.746.900**	**-15.445.700**	**-15.157.700**
20	**Veranschlagtes ordentliches Ergebnis (Saldo aus Nummern 11 und 19)**	**-834.133,97**	**73.300**	**1.553.400**	**-595.000**	**727.000**	**1.260.700**
21	Außerordentliche Erträge	236.354,41	0	0	0	0	0
5311000	Erträge aus der Veräußerung v. Grundst. u.Gebäuden	236.354,41	0	0	0	0	0

Gesamtergebnishaushalt einschließlich Finanzplanung

Gemeinde Emmingen-Liptingen

Nr.	Bezeichnung	Ergebnis 2023	Ansatz 2024	Ansatz 2025	Plan 2026	Plan 2027	Plan 2028
		EUR					
		1	2	3	4	5	6
22	Außerordentliche Aufwendungen	-12.315,14	0	0	0	0	0
5321000	Aufwendungen a.d.Veräuß.Grundstücken u.Gebäuden	-12.315,14	0	0	0	0	0
23	**Veranschlagtes Sonderergebnis (Saldo aus Nummern 21 und 22)**	**224.039,27**	**0**	**0**	**0**	**0**	**0**
24	**Veranschlagtes Gesamtergebnis (Summe aus Nummern 20 und 23)**	**-610.094,70**	**73.300**	**1.553.400**	**-595.000**	**727.000**	**1.260.700**
	nachrichtlich: Behandlung von Überschüssen und Fehlbeträgen:						
25	Abdeckung von Fehlbeträgen aus Vorjahren	0,00	0	0	0	0	0
26	Zuführung zur Rücklage aus Überschüssen des ordentlichen Ergebnisses	0,00	73.300	1.553.400	0	727.000	1.260.700
27	Minderung des Basiskapitals nach Artikel 13 Abs. 6 des Gesetzes zur Reform des Gemeindehaushaltsrechts	0,00	0	0	0	0	0
28	Entnahme aus der Rücklage aus Überschüssen des ordentlichen Ergebnisses	0,00	0	0	595.000	0	0
29	Verwendung des Überschusses des Sonderergebnisses zum Ausgleich des ordentlichen Ergebnisses	0,00	0	0	0	0	0
30	Zuführung zur Rücklage aus Überschüssen des Sonderergebnisses	0,00	0	0	0	0	0
31	Verrechnung eines Fehlbetrags beim Sonderergebnis mit der Rücklage aus Überschüssen des Sondergebnisses	0,00	0	0	0	0	0
32	Verrechnung eines Fehlbetrags beim ordentlichen Ergebnis mit der Rücklage aus Überschüssen des Sonderergebnisses	0,00	0	0	0	0	0
33	Fehlbetragsvortrag auf das ordentliche Ergebnis folgender Haushaltsjahre	0,00	0	0	0	0	0
34	Verrechnung eines Fehlbetrags beim ordentlichen Ergebnis mit dem Basiskapital	0,00	0	0	0	0	0
35	Verrechnung eines Fehlbetrags beim Sonderergebnis mit dem Basiskapital	0,00	0	0	0	0	0

4) Gesamtfinanzhaushalt einschließlich Finanzplanung

Nr.	Bezeichnung	Ergebnis 2023	Ansatz 2024	Ansatz 2025	VE	Plan 2026	Plan 2027	Plan 2028
		EUR						
		1	2	3	4	5	6	7
1	Steuern und ähnliche Abgaben	7.631.158,18	7.828.800	8.486.900	0	8.880.000	9.213.300	9.539.000
6011000	Grundsteuer A	29.710,15	29.400	34.500	0	33.800	33.100	32.400
6012000	Grundsteuer B	589.046,59	593.600	589.800	0	591.000	592.200	593.300
6013000	Gewerbesteuer	2.447.134,24	2.500.000	3.000.000	0	3.200.000	3.300.000	3.400.000
6021000	Gemeindeanteil an der Einkommensteuer	3.808.190,57	3.899.800	4.062.400	0	4.233.500	4.449.200	4.655.800
6022000	Gemeindeanteil an der Umsatzsteuer	431.465,13	461.800	458.300	0	469.600	478.600	488.700
6032000	Hundesteuer	23.620,50	23.300	22.800	0	22.900	23.000	23.100
6051000	Leistungen nach dem Familienleistungsausgleich	301.991,00	320.900	319.100	0	329.200	337.200	345.700
2	Zuweisungen u. Zuwendungen und allgemeine Umlagen	2.251.438,98	3.170.700	3.914.300	0	2.760.300	3.478.700	3.380.400
6111000	Schlüsselzuweisungen vom Land	988.928,30	1.841.400	2.589.500	0	1.427.800	2.138.300	2.032.300
6140000	Zuweisungen für laufende Zwecke vom Bund	257,00	6.700	6.700	0	6.800	7.000	7.100
6141000	Zuweisungen für laufende Zwecke vom Land	1.253.990,92	1.245.700	1.272.100	0	1.279.600	1.287.200	1.294.700
6147000	Zuschüsse für laufende Zwecke von privaten Unterne	6.756,89	5.300	5.300	0	5.400	5.500	5.600
6148000	Zuschüsse für laufende Zwecke von übrigen Bereiche	1.505,87	71.600	40.700	0	40.700	40.700	40.700
4	Entgelte für öffentliche Leistungen oder Einrichtungen	1.434.365,75	1.592.000	1.616.600	0	1.652.600	1.668.000	1.682.900
6311000	Verwaltungsgebühren	49.039,03	43.400	43.400	0	44.200	45.100	46.100
6321000	Benutzungsgebühren und ähnliche Entgelte	1.385.326,72	1.548.600	1.573.200	0	1.608.400	1.622.900	1.636.800
5	Sonstige privatrechtliche Leistungsentgelte	747.934,60	678.800	730.100	0	750.300	769.400	789.100
6411000	Mieten u. Pachten inkl. Nebenkostenant.a.Mietvertr	221.933,99	137.100	224.300	0	234.600	243.500	253.200
6421000	Einzahlungen aus Verkauf	435.113,90	480.600	420.600	0	429.000	437.400	445.800
6461000	Sonstige privatrechtliche Leistungsentgelte	90.886,71	61.100	85.200	0	86.700	88.500	90.100
6	Kostenerstattungen und Kostenumlagen	406.900,13	337.300	120.200	0	106.400	108.800	111.200
6480000	Erstattungen vom Bund	528,50	500	500	0	500	500	500
6481000	Erstattungen vom Land	13.936,02	15.000	15.000	0	15.300	15.600	15.900
6482000	Erstattungen von Gemeinden und Gemeindeverbänden	28.523,33	33.900	18.900	0	19.300	19.700	20.100
6485000	Erst. von verb. Untern., Sonderverm. und Bet.	66.006,86	65.600	69.700	0	71.300	73.000	74.700
6488000	Erstattungen von übrigen Bereichen	297.905,42	222.300	16.100	0	0	0	0
7	Zinsen und ähnliche Einzahlungen	274,24	100	100	0	100	100	100
6651000	Einz. aus Gewinnant. aus verb. Untern. und Bet.	27,78	100	100	0	100	100	100
6699000	Weitere sonstige Finanzeinzahlungen	246,46	0	0	0	0	0	0
8	Sonstige haushaltswirksame Einzahlungen	160.026,12	177.800	177.800	0	181.300	184.900	188.500
6511000	Konzessionsabgaben	154.372,38	162.200	162.200	0	165.400	168.600	172.000
6561000	Bußgelder	80,00	100	100	0	100	100	100
6562000	Säumniszuschläge, Zinsen auf Abgaben und dergl.	23.412,19	14.000	14.000	0	14.300	14.600	14.800
6591000	Sonst. Einz. aus laufender Verwaltungstätigkeit	-17.838,45	1.500	1.500	0	1.500	1.600	1.600
9	**Einzahlungen aus laufender Verwaltungstätigkeit (Summe aus Nummern 1 bis 8, ohne außerordentliche zahlungswirksame Erträge aus Vermögensveräußerung)**	**12.632.098,00**	**13.785.500**	**15.046.000**	**0**	**14.331.000**	**15.423.200**	**15.691.200**
10	Personalauszahlungen	-3.264.341,51	-4.165.700	-4.738.900	0	-4.833.400	-4.928.300	-5.023.400
7011000	Dienstbezüge Beamte	-386.503,86	-415.300	-419.700	0	-428.100	-436.500	-444.900
7012000	DienstbezügeArbeitnehmer	-2.110.699,62	-2.766.300	-3.147.400	0	-3.210.100	-3.273.300	-3.336.100
7019000	Dienstbezüge Sonstige Beschäftigte	-4.423,40	0	0	0	0	0	0
7021000	Beiträge zu Versorgungskassen Beamte	-170.882,16	-189.300	-215.700	0	-220.100	-224.300	-228.700
7022000	Beiträge zu Versorgungskassen Arbeitnehmer	-152.832,15	-188.200	-262.100	0	-267.100	-272.400	-277.800
7032000	Beiträge zur gesetzlichen Sozialvers. Arbeitnehmer	-418.872,31	-590.900	-678.300	0	-691.900	-705.500	-719.200
7039000	Beiträge zur gesetzlichen SozSonstige Beschäftigte	-889,60	0	0	0	0	0	0
7041000	Beihilfen und Unterstützungsleistungen für Beschäf	-19.238,41	-15.700	-15.700	0	-16.100	-16.300	-16.700
12	Auszahlungen für Sach- und Dienstleistungen	-2.194.915,42	-2.737.750	-2.391.450	0	-2.224.600	-2.230.700	-2.230.600
7211000	Unterhaltung der Grundstücke und baulichen Anlagen	-342.338,36	-446.400	-203.000	0	-163.800	-138.400	-140.600
7212000	Unterhaltung des sonstigen unbeweglichen Vermögens	-158.016,92	-347.400	-300.100	0	-305.200	-310.100	-315.100

Gesamtfinanzhaushalt einschließlich Finanzplanung

Gemeinde Emmingen-Liptingen

Nr.	Bezeichnung	Ergebnis 2023	Ansatz 2024	Ansatz 2025	VE	Plan 2026	Plan 2027	Plan 2028
		EUR						
		1	2	3	4	5	6	7
7221000	Unterhaltung des beweglichen Vermögens	-129.223,30	-128.000	-74.700	0	-42.400	-43.100	-43.400
7231000	Mieten und Pachten inkl. Mietnebenkosten	-101.890,69	-28.700	-132.400	0	-135.000	-137.700	-140.300
7232000	Leasing	-30.473,35	-52.100	-58.100	0	-58.400	-57.000	-22.400
7241000	Bewirtschaftung d.Grundstücke u.baulichen Anlagen	-399.380,57	-388.100	-405.700	0	-413.900	-422.000	-429.900
7251000	Haltung von Fahrzeugen	-116.209,45	-125.700	-124.700	0	-115.700	-117.400	-119.300
7261000	Besondere zahlungswirksame Aufw.f.Beschäftigte	-88.830,16	-86.700	-53.100	0	-44.400	-45.200	-46.000
7271000	Besondere Verwaltungs- und Betriebsauszahlungen	-789.333,10	-1.092.650	-996.150	0	-901.400	-914.500	-927.500
7274000	Lehr- und Unterrichtsmittel	-7.143,99	-8.300	-8.300	0	-8.500	-8.600	-8.800
7275000	Lernmittel	-21.854,05	-33.200	-33.200	0	-33.900	-34.600	-35.200
7291000	Auszahlungen für sonstige Dienstleistungen	-10.221,48	-500	-2.000	0	-2.000	-2.100	-2.100
13	Zinsen und ähnliche Auszahlungen	-94.406,15	-132.500	-152.100	0	-184.800	-202.600	-229.800
7517000	Zinsauszahlungen an Kreditinstitute	-93.998,35	-132.500	-152.100	0	-184.800	-202.600	-229.800
7593000	Auszahlungen des Geldverkehrs	-407,80	0	0	0	0	0	0
14	Transferauszahlungen (ohne Investitonszuschüsse)	-5.581.085,65	-4.851.800	-4.344.200	0	-5.846.500	-5.596.900	-5.227.000
7313000	Zuweisungen an Zweckverbände	-62.098,60	-55.000	-60.000	0	-61.200	-62.400	-63.600
7318000	Zuschüsse an übrige Bereiche	-667.642,66	-41.200	-114.200	0	-34.700	-35.200	-36.000
7341000	Gewerbesteuerumlage	-270.303,31	-257.400	-308.800	0	-329.400	-339.700	-350.000
7371000	Allgemeine Umlagen an das Land	-1.971.022,10	-1.882.100	-1.563.500	0	-2.252.900	-2.109.000	-1.961.600
7372000	Allgemeine Umlagen an Gemeinden und Gemeindeverbän	-2.602.927,94	-2.615.800	-2.295.200	0	-3.165.700	-3.048.000	-2.813.100
7373000	Allgemeine Umlagen an Zweckverbände	-7.091,04	-300	-2.500	0	-2.600	-2.600	-2.700
15	Sonstige haushaltswirksame Auszahlung	-1.100.898,26	-624.250	-669.650	0	-672.000	-669.700	-682.000
7411000	Sonstige Personal- und Versorgungsauszahlungen	-64.339,87	-2.400	-2.400	0	-2.400	-2.500	-2.500
7421000	Auszahlungen für ehrenamtliche und sonstige Tätigk	-15.795,00	-16.700	-18.600	0	-18.900	-19.400	-19.700
7422000	Verfügungsmittel (§13 satz 1 Nr. 1 GemHVO)	-3.351,13	-2.200	-2.200	0	-2.200	-2.300	-2.300
7429000	Sonst. Ausz. für die Inanspr. von Rechten und Dien	-170.094,27	-138.500	-130.200	0	-107.000	-108.900	-110.600
7431000	Geschäftsauszahlungen	-205.949,53	-177.400	-203.100	0	-207.100	-211.200	-215.200
7441000	Steuern, Versicherungen, Schadensfälle	-113.983,14	-92.350	-99.250	0	-101.200	-103.000	-105.100
7451000	Erstattungen an das Land	-109.918,40	-57.500	-79.500	0	-81.100	-82.700	-84.300
7452000	Erstattungen an Gemeinden und Gemeindeverbände	-36.126,67	-15.000	-17.900	0	-18.300	-18.600	-19.000
7458000	Erstattungen an übrige Bereiche	-28.434,16	-23.900	-18.200	0	-18.600	-18.900	-19.300
7482000	Säumniszuschläge	-3.894,04	0	0	0	0	0	0
7491000	Weitere sonst. Ausz. aus lfd Verwaltungstätigkeit	-349.012,05	-98.300	-98.300	0	-115.200	-102.200	-104.000
16	**Auszahlungen aus laufender Verwaltungstätigkeit (Summe aus Nummern 10 bis 15)**	**-12.235.646,99**	**-12.512.000**	**-12.296.300**	**0**	**-13.761.300**	**-13.628.200**	**-13.392.800**
17	**Zahlungsmittelüberschuss/-bedarf des Ergebnishaushalts (Saldo aus Nummern 9 und 16)**	**396.451,01**	**1.273.500**	**2.749.700**	**0**	**569.700**	**1.795.000**	**2.298.400**
18	Einzahlungen aus Investitionszuwendungen	1.636.525,15	608.700	437.200	0	1.095.000	1.128.000	931.000
6810000	Investitionszuweisungen vom Bund	22.817,75	0	0	0	0	0	0
6811000	Investitionszuweisungen vom Land	1.582.207,40	588.700	437.200	0	1.095.000	1.128.000	931.000
6817000	Investitionszuschüsse von privaten Unternehmen	0,00	20.000	0	0	0	0	0
6818000	Investitionszuschüsse von übrigen Bereichen	31.500,00	0	0	0	0	0	0
19	Einzahlungen aus Investitonsbeiträgen u. ähnl. Entgelte f. Investitionstätigkeit	655.648,89	959.600	1.296.400	0	1.069.300	0	531.200
6891000	Beiträge und ähnliche Entgelte	655.648,89	959.600	1.296.400	0	1.069.300	0	531.200
20	Einzahlungen aus der Veräußerung von Sachvermögen	570.856,14	1.245.300	1.303.900	0	839.000	10.000	549.900
6821000	Einz. a.d. Veräußerung v.Grundstücken u. Gebäuden	570.856,14	1.245.300	1.303.900	0	819.000	0	549.900
6831200	Einz. a. d. Veräußerung v. bew. Verm. ob. Wertgr.	0,00	0	0	0	20.000	10.000	0
23	**Einzahlungen aus Investitionstätigkeit (Summe aus Nummern 18 bis 22)**	**2.863.030,18**	**2.813.600**	**3.037.500**	**0**	**3.003.300**	**1.138.000**	**2.012.100**
24	Auszahlungen für den Erwerb von Grundstücken und Gebäuden	-659.647,74	-1.039.800	-3.309.600	-1.362.800	-3.017.100	-1.873.000	-1.683.000
7821000	Ausz. für den Erwerb von Grundstücken und Gebäuden	-659.647,74	-1.039.800	-3.309.600	-1.362.800	-3.017.100	-1.873.000	-1.683.000

Gesamtfinanzhaushalt einschließlich Finanzplanung

Gemeinde Emmingen-Liptingen

Nr.	Bezeichnung	Ergebnis 2023	Ansatz 2024	Ansatz 2025	VE	Plan 2026	Plan 2027	Plan 2028
		EUR						
		1	2	3	4	5	6	7
25	Auszahlungen für Baumaßnahmen	-3.987.948,20	-3.402.100	-2.808.400	0	-879.100	-1.425.800	-2.464.900
7871000	Ausz. für Hochbaumaßnahmen	-197.482,22	-30.000	-55.000	0	0	0	0
7872000	Ausz. für Tiefbaumaßnahmen	-3.609.235,04	-3.372.100	-2.753.400	0	-879.100	-1.425.800	-2.464.900
7873000	Ausz. für sonstige Baumaßnahmen	-181.230,94	0	0	0	0	0	0
26	Auszahlungen für den Erwerb von beweglichem Sachvermögen	-173.251,29	-547.200	-559.900	0	-364.600	-830.900	0
7831200	Ausz. für den Erwerb von bew. Verm oberh. Wertgr.	-173.251,29	-547.200	-559.900	0	-364.600	-830.900	0
27	Auszahlungen für den Erwerb von Finanzvermögen	-2.550,00	0	-500.000	0	0	0	0
7843000	Ausz. für den Erwerb von sonst. Anteilen	0,00	0	-500.000	0	0	0	0
7853000	Ausz. für den Erwerb von sonst. Anteilen	-2.550,00	0	0	0	0	0	0
30	**Auszahlungen aus Investitionstätigkeit (Summe aus Nummern 24 bis 29)**	**-4.823.397,23**	**-4.989.100**	**-7.177.900**	**-1.362.800**	**-4.260.800**	**-4.129.700**	**-4.147.900**
31	**Veranschlagter Finanzierungsmittelüberschuss./-bedarf aus Investitionstätigkeit (Saldo aus Nummern 23 u. 30)**	**-1.960.367,05**	**-2.175.500**	**-4.140.400**	**-1.362.800**	**-1.257.500**	**-2.991.700**	**-2.135.800**
32	**Veranschlagter Finanzierungsmittelüberschuss /-bedarf (Saldo aus Nummern 17 und 31)**	**-1.563.916,04**	**-902.000**	**-1.390.700**	**-1.362.800**	**-687.800**	**-1.196.700**	**162.600**
33	Einz. aus der Aufn. von Krediten und wirtschaftl. vergleichb. Vorgängen f. Inv.	1.500.000,00	1.000.000	2.000.000	0	1.000.000	2.000.000	500.000
6927300	Euro-Währung (fester Zins)	1.500.000,00	1.000.000	2.000.000	0	1.000.000	2.000.000	500.000
34	Ausz. für Tilgung von Krediten und wirtschaftl. vergleichb. Vorgänge f. Inv.	-391.944,82	-457.300	-455.900	0	-536.700	-598.000	-667.300
7927310	Euro-Währung	-391.944,82	-457.300	-455.900	0	-536.700	-598.000	-667.300
35	**Veranschlagt Finanz.mittelübersch./-bedarf aus Finanzierungstätigkeit (Saldo aus Nummern 33 und 34)**	**1.108.055,18**	**542.700**	**1.544.100**	**0**	**463.300**	**1.402.000**	**-167.300**
36	**Veranschlagte Änderung des Finanzierungsmittel-bestands zum Ende des Haushaltsjahres (Saldo aus Nummern 32 und 35)**	**-455.860,86**	**-359.300**	**153.400**	**-1.362.800**	**-224.500**	**205.300**	**-4.700**
	nachrichtlich:							
37	den voraussichtlichen Bestand an liquiden Eigenmitteln zum Jahresbeginn	-506.818,98	648.000	396.000	0	549.400	324.900	530.200
38	den voraussichtlichen Bestand an inneren Darlehen zum Jahresbeginn	0,00	0	0	---	---	---	---

5) Voraussichtliche Entwicklung der Liquidität

Voraussichtliche Entwicklung der Liquidität

Gemeinde Emmingen-Liptingen

Nr.		Einzahlungs- und Auszahlungsarten	Finanz-HH 2024	Finanz-HH 2025	Finanzplan 2026	Finanzplan 2027	Finanzplan 2028
			EUR				
			1	2	3	4	5
1		Zahlungsmittelbestand zum Jahresbeginn	648.000	---	---	---	---
2A	+	Sonstige Einlagen aus Kassenmitteln zum Jahresbeginn	0	---	---	---	---
2B	+	Investmentzertifikate, Kapitalmarktpapiere, Geldmarktpapiere und sonstige Wertpapiere	0	---	---	---	---
2C	+	Forderungen aus Liquiditätsbeziehungen zu verbundenen Unternehmen, Beteiligungen und Sondervermögen	0	---	---	---	---
3A	-	Bestand an Kassenkrediten zum Jahresbeginn	0	---	---	---	---
3B	-	Verbindlichkeiten aus Liquiditätsbeziehungen zu verbundenen Unternehmen, Beteiligungen und Sondervermögen	0	---	---	---	---
4	**=**	**liquide Eigenmittel zum Jahresbeginn**	**648.000**	**---**	**---**	**---**	**---**
5	-	Auszahlungen aufgrund von übertragenen Ermächtigungen der Vorvorjahre	0	---	---	---	---
6	+	Einzahlungen aus nicht in Anspruch genommenen Kreditermächtigungen für Investitionen und Investitionsfördermaßnahmen aus Vorvorjahr	0	---	---	---	---
7	+	Einzahlungen aus übertrag. Ermächtigungen für Inv.-Zuwendungen, -Beiträge und ähnl. Entg. für Inv.-Tätigkeit aus Vorvorjahren (§21 Abs.1, §3 Nr.18, 19 GemHVO)	0	---	---	---	---
8	+/-	veranschlagte Änderung des Finanzierungsmittelbestands (§3 Nr. 36 GemHVO)	-252.000	153.400	-224.500	205.300	-4.700
9	**=**	**voraussichtliche liquide Eigenmittel zum Jahresende**	**396.000**	**549.400**	**324.900**	**530.200**	**525.500**
10	-	davon: für zweckgebundene Rücklagen gebunden	0	0	0	0	0
11	-	für sonstige bestimmte Zwecke gebunden	0	0	0	0	0
12	=	vorauss. liquide Eigenmittel zum Jahresende ohne gebundene Mittel	396.000	549.400	324.900	530.200	525.500
13		nachrichtlich: voraussichtliche Mindestliquidität (§22 Abs. 2 GemHVO)	215.947,34	233.952	245.275,34	257.130,66	264.572

6) Teilhaushalt 1 – Innere Verwaltung

Nr.	Bezeichnung	Ergebnis 2023	Ansatz 2024	Ansatz 2025	Plan 2026	Plan 2027	Plan 2028
		EUR					
		1	2	3	4	5	6
2	Zuweisungen und Zuwendungen, Umlagen	93,87	700	700	700	700	700
3141000	Zuweisungen für laufende Zwecke vom Land	0,00	700	700	700	700	700
3148000	Zuschüsse für lfd. Zwecke von übrigen Bereichen	93,87	0	0	0	0	0
3	Aufgelöste Investitionszuwendungen und -beiträge	17.450,81	17.400	12.300	12.300	11.500	11.500
3161000	Erträge a.d.Auflösung v.Sonderposten a.Zuwendungen	17.450,81	17.400	12.300	12.300	11.500	11.500
5	Entgelte für öffentliche Leistungen oder Einrichtungen	5.564,19	4.800	4.800	4.900	5.000	5.100
3311000	Verwaltungsgebühren	5.348,60	4.600	4.600	4.700	4.800	4.900
3321000	Benutzungsgebühren und ähnliche Entgelte	215,59	200	200	200	200	200
6	Sonstige privatrechtliche Leistungsentgelte	58.473,99	50.600	34.600	36.700	37.000	37.500
3411000	Mieten und Pachten	39.537,36	40.900	29.700	31.800	32.000	32.400
3421000	Erträge aus Verkauf	211,99	200	200	200	200	200
3461000	Sonstige privatrechtliche Leistungsentgelte	18.724,64	9.500	4.700	4.700	4.800	4.900
7	Kostenerstattungen und Kostenumlagen	66.382,34	65.600	69.700	71.300	73.000	74.700
3481000	Erstattungen vom Land	375,48	0	0	0	0	0
3485000	Erst. von verb. Untern., Sondervermögen und Beteil	66.006,86	65.600	69.700	71.300	73.000	74.700
8	Zinsen und ähnliche Erträge	340,45	0	0	0	0	0
3699000	Sonstige Finanzerträge	340,45	0	0	0	0	0
10	Sonstige ordentliche Erträge	72.488,04	15.500	15.500	15.800	16.200	16.400
3562000	Säumniszuschläge, Zinsen auf Abgaben und dergl.	44.228,25	14.000	14.000	14.300	14.600	14.800
3562200	Sonstige privatrechtliche Nebenforderungen	30,00	0	0	0	0	0
3583000	Sonst. nicht zahlungswirksame ordentliche Erträge	28.229,79	0	0	0	0	0
3591000	Andere sonstige ordentliche Erträge	0,00	1.500	1.500	1.500	1.600	1.600
11	**Anteilige ordentliche Erträge (Summe aus Nummern 1 bis 10)**	**220.793,69**	**154.600**	**137.600**	**141.700**	**143.400**	**145.900**
12	Personalaufwendungen	-1.520.518,71	-1.672.200	-1.845.200	-1.882.300	-1.918.800	-1.956.200
4011000	Dienstaufwendungen Beamte	-386.503,86	-415.300	-419.700	-428.100	-436.500	-444.900
4012000	Dienstaufwendungen Arbeitnehmer	-733.857,96	-809.400	-914.800	-933.100	-951.400	-969.700
4021000	Beiträge zu Versorgungskassen Beamte	-170.882,16	-189.300	-215.700	-220.100	-224.300	-228.700
4022000	Beiträge zu Versorgungskassen Arbeitnehmer	-61.718,52	-69.300	-80.700	-82.300	-83.800	-85.600
4032000	Beiträge zur gesetzl. SozialversicheruArbeitnehmer	-148.321,80	-173.200	-198.600	-202.600	-206.500	-210.600
4041000	Beihilfen, Unterstützungsleistungen f. Bedienstete	-19.234,41	-15.700	-15.700	-16.100	-16.300	-16.700
14	Aufwendungen für Sach- und Dienstleistungen	-346.182,22	-349.200	-402.400	-305.400	-300.500	-270.500
4211000	Unterhaltung der Grundstücke und baulichen Anlagen	-23.364,74	-17.600	-27.400	-27.200	-19.600	-19.900
4221000	Unterhaltung des beweglichen Vermögens	-13.028,85	-17.100	-11.500	-10.200	-10.400	-10.500
4231000	Mieten und Pachten	-1.452,46	-400	-400	-400	-400	-400
4232000	Leasing	-29.754,41	-50.600	-56.600	-56.900	-55.400	-20.800
4241000	Bewirtschaftung der Grundst. u. baulichen Anlagen	-89.322,30	-81.400	-81.400	-83.200	-84.600	-86.400
4251000	Haltung von Fahrzeugen	-77.402,17	-80.600	-80.600	-82.300	-83.800	-85.400
4261000	Besondere Aufwendungen für Beschäftigte	-28.432,02	-21.700	-23.700	-24.100	-24.700	-25.100
4271000	Besondere Verwaltungs- und Betriebsaufwendungen	-76.616,29	-79.300	-118.800	-19.100	-19.500	-19.900
4291000	Aufwendungen für sonst. Sach- und Dienstleistungen	-6.808,98	-500	-2.000	-2.000	-2.100	-2.100
15	Abschreibungen	-103.167,15	-103.200	-94.600	-112.100	-103.800	-100.800
4711000	AfA auf imm.Vermögensgegenstände u.Sachvermögen	-103.167,15	-103.200	-94.600	-112.100	-103.800	-100.800
16	Zinsen und ähnliche Aufwendungen	-407,80	0	0	0	0	0
4593000	Aufwand des Geldverkehrs	-407,80	0	0	0	0	0
17	Transferaufwendungen	-80.258,03	-59.900	-64.900	-66.200	-67.400	-68.800
4313000	Zuweisungen an Zweckverbände	-76.394,99	-55.000	-60.000	-61.200	-62.400	-63.600
4318000	Zuschüsse an übrige Bereiche	-3.863,04	-4.900	-4.900	-5.000	-5.000	-5.200
18	Sonstige ordentliche Aufwendungen	-279.871,20	-217.100	-248.100	-253.000	-258.000	-262.800
4421000	Aufw. für ehrenamtliche und sonstige Tätigkeit	-11.920,00	-10.200	-12.100	-12.300	-12.600	-12.800

Teilergebnishaushalt einschließlich Finanzplanung
Teilhaushalt 1 Innere Verwaltung

Gemeinde Emmingen-Liptingen

Nr.	Bezeichnung	Ergebnis 2023	Ansatz 2024	Ansatz 2025	Plan 2026	Plan 2027	Plan 2028
		EUR					
		1	2	3	4	5	6
4422000	Verfügungsmittel (§13 1 Satz 1 Nr. 1 GemHVO)	-3.388,85	-2.200	-2.200	-2.200	-2.300	-2.300
4429000	Sonst. Aufw. f. d. Inanspr. von Rechten u.Diensten	-33.537,87	-15.800	-20.400	-20.800	-21.200	-21.600
4431000	Geschäftsaufwendungen	-115.317,94	-91.500	-114.300	-116.600	-118.900	-121.200
4441000	Steuern, Versicherungen, Schadensfälle, Sonderabg.	-78.327,06	-74.600	-76.300	-77.800	-79.200	-80.800
4482000	Säumniszuschläge u.ä.	-3.894,04	0	0	0	0	0
4491000	Weitere sonst.Aufw. a.lfd.Verwaltungstätigkeit	-13.741,81	-22.800	-22.800	-23.300	-23.800	-24.100
4491001	Weitere sonst. Aufw. aus Korrekturen Vorsteuer	-19.743,63	0	0	0	0	0
19	**Anteilige ordentliche Aufwendungen (Summe aus Nummern 12 bis 18)**	**-2.330.405,11**	**-2.401.600**	**-2.655.200**	**-2.619.000**	**-2.648.500**	**-2.659.100**
20	**Anteiliges veranschlagtes ordentliches Ergebnis (Summe aus Nummern 11 und 19)**	**-2.109.611,42**	**-2.247.000**	**-2.517.600**	**-2.477.300**	**-2.505.100**	**-2.513.200**
21	Erträge aus internen Leistungen	617.509,91	652.200	673.700	705.000	709.400	684.100
3811000	Erträge aus internen Leistungsbeziehungen	617.509,91	652.200	673.700	705.000	709.400	684.100
22	Aufwendungen für interne Leistungen	-47.800,26	-60.700	-59.400	-60.700	-62.000	-63.300
4811000	Aufwendungen aus internen Leistungsbeziehungen	-47.800,26	-60.700	-59.400	-60.700	-62.000	-63.300
23	kalkulatorische Kosten	-2.497,20	-244.100	-251.000	-268.400	-265.500	-262.800
9700000	kalkulatorische Zinsen und AfA (SOPO)	-2.497,20	-244.100	-251.000	-268.400	-265.500	-262.800
24	**Veranschlagtes kalkulatorisches Ergebnis (Saldo aus Nummern 21 bis 23)**	**567.212,45**	**347.400**	**363.300**	**375.900**	**381.900**	**358.000**
25	**Veranschlagter Nettoressourcenbedarf/-überschuss (Summe Nr. 20 und 24)**	**-1.542.398,97**	**-1.899.600**	**-2.154.300**	**-2.101.400**	**-2.123.200**	**-2.155.200**

Teilfinanzhaushalt einschließlich Finanzplanung
Teilhaushalt 1 Innere Verwaltung

Gemeinde Emmingen-Liptingen

Nr.	Bezeichnung	Ergebnis 2023	Ansatz 2024	Ansatz 2025	VE	Plan 2026	Plan 2027 Plan 2028
		EUR					
		1	2	3	4	5	6
1	Summe der Einzahlungen aus laufender Verwaltungstätigkeit	148.090,41	137.200	125.300	0	129.400	131.900 134.400
6141000	Zuweisungen für laufende Zwecke vom Land	0,00	700	700	0	700	700 700
6148000	Zuschüsse für laufende Zwecke von übrigen Bereiche	93,87	0	0	0	0	0 0
6311000	Verwaltungsgebühren	5.373,60	4.600	4.600	0	4.700	4.800 4.900
6321000	Benutzungsgebühren und ähnliche Entgelte	215,59	200	200	0	200	200 200
6411000	Mieten u. Pachten inkl. Nebenkostenant.a.Mietvertr	40.372,02	40.900	29.700	0	31.800	32.000 32.400
6421000	Einzahlungen aus Verkauf	221,70	200	200	0	200	200 200
6461000	Sonstige privatrechtliche Leistungsentgelte	11.629,56	9.500	4.700	0	4.700	4.800 4.900
6481000	Erstattungen vom Land	469,35	0	0	0	0	0 0
6485000	Erst. von verb. Untern., Sonderverm. und Bet.	66.006,86	65.600	69.700	0	71.300	73.000 74.700
6699000	Weitere sonstige Finanzeinzahlungen	246,46	0	0	0	0	0 0
6562000	Säumniszuschläge, Zinsen auf Abgaben und dergl.	23.412,19	14.000	14.000	0	14.300	14.600 14.800
6591000	Sonst. Einz. aus laufender Verwaltungstätigkeit	49,21	1.500	1.500	0	1.500	1.600 1.600
2	Summe der Auszahlungen aus laufender Verwaltungstätigkeit	-2.185.240,99	-2.298.400	-2.560.600	0	-2.506.900	-2.544.700 -2.558.300
7011000	Dienstbezüge Beamte	-386.503,86	-415.300	-419.700	0	-428.100	-436.500 -444.900
7012000	DienstbezügeArbeitnehmer	-733.152,81	-809.400	-914.800	0	-933.100	-951.400 -969.700
7021000	Beiträge zu Versorgungskassen Beamte	-170.882,16	-189.300	-215.700	0	-220.100	-224.300 -228.700
7022000	Beiträge zu Versorgungskassen Arbeitnehmer	-61.718,52	-69.300	-80.700	0	-82.300	-83.800 -85.600
7032000	Beiträge zur gesetzlichen Sozialvers. Arbeitnehmer	-148.321,80	-173.200	-198.600	0	-202.600	-206.500 -210.600
7041000	Beihilfen und Unterstützungsleistungen für Beschäf	-19.234,41	-15.700	-15.700	0	-16.100	-16.300 -16.700
7211000	Unterhaltung der Grundstücke und baulichen Anlagen	-26.986,17	-17.600	-27.400	0	-27.200	-19.600 -19.900
7221000	Unterhaltung des beweglichen Vermögens	-12.882,24	-17.100	-11.500	0	-10.200	-10.400 -10.500
7231000	Mieten und Pachten inkl. Mietnebenkosten	-815,95	-400	-400	0	-400	-400 -400
7232000	Leasing	-29.754,41	-50.600	-56.600	0	-56.900	-55.400 -20.800
7241000	Bewirtschaftung d.Grundstücke u.baulichen Anlagen	-80.227,45	-81.400	-81.400	0	-83.200	-84.600 -86.400
7251000	Haltung von Fahrzeugen	-79.136,03	-80.600	-80.600	0	-82.300	-83.800 -85.400
7261000	Besondere zahlungswirksame Aufw.f.Beschäftigte	-27.449,73	-21.700	-23.700	0	-24.100	-24.700 -25.100
7271000	Besondere Verwaltungs- und Betriebsauszahlungen	-78.545,08	-79.300	-118.800	0	-19.100	-19.500 -19.900
7291000	Auszahlungen für sonstige Dienstleistungen	-6.808,98	-500	-2.000	0	-2.000	-2.100 -2.100
7593000	Auszahlungen des Geldverkehrs	-407,80	0	0	0	0	0 0
7313000	Zuweisungen an Zweckverbände	-62.098,60	-55.000	-60.000	0	-61.200	-62.400 -63.600
7318000	Zuschüsse an übrige Bereiche	-3.863,04	-4.900	-4.900	0	-5.000	-5.000 -5.200

Teilfinanzhaushalt einschließlich Finanzplanung
Teilhaushalt 1 Innere Verwaltung

Gemeinde Emmingen-Liptingen

Nr.	Bezeichnung	Ergebnis 2023	Ansatz 2024	Ansatz 2025	VE	Plan 2026	Plan 2027 Plan 2028
		EUR					
		1	2	3	4	5	6
7421000	Auszahlungen für ehrenamtliche und sonstige Tätigk	-9.005,00	-10.200	-12.100	0	-12.300	-12.600 -12.800
7422000	Verfügungsmittel (§13 satz 1 Nr. 1 GemHVO)	-3.351,13	-2.200	-2.200	0	-2.200	-2.300 -2.300
7429000	Sonst. Ausz. für die Inanspr. von Rechten und Dien	-38.642,87	-15.800	-20.400	0	-20.800	-21.200 -21.600
7431000	Geschäftsauszahlungen	-104.503,49	-91.500	-114.300	0	-116.600	-118.900 -121.200
7441000	Steuern, Versicherungen, Schadensfälle	-78.327,06	-74.600	-76.300	0	-77.800	-79.200 -80.800
7482000	Säumniszuschläge	-3.894,04	0	0	0	0	0 0
7491000	Weitere sonst. Ausz. aus lfd Verwaltungstätigkeit	-18.728,36	-22.800	-22.800	0	-23.300	-23.800 -24.100
3	**Anteiliger Zahlungsmittelüberschuss/-bedarf des Ergebnishaushalts (Saldo aus Nummern 1 und 2)**	**-2.037.150,58**	**-2.161.200**	**-2.435.300**	**0**	**-2.377.500**	**-2.412.800 -2.423.900**
6	Einzahlungen aus der Veräußerung von Sachvermögen	570.856,14	1.245.300	1.303.900	0	819.000	0 549.900
6821000	Einz. a.d. Veräußerung v.Grundstücken u. Gebäuden	570.856,14	1.245.300	1.303.900	0	819.000	0 549.900
9	**Einzahlungen aus Investitionstätigkeit (Summe aus Nummern 4 bis 8)**	**570.856,14**	**1.245.300**	**1.303.900**	**0**	**819.000**	**0 549.900**
10	Auszahlungen für den Erwerb von Grundstücken und Gebäuden	-607.060,80	-171.900	-168.600	0	-181.300	-100.000 -202.000
7821000	Ausz. für den Erwerb von Grundstücken und Gebäuden	-607.060,80	-171.900	-168.600	0	-181.300	-100.000 -202.000
11	Auszahlungen für Baumaßnahmen	-7.514,71	0	0	0	0	0 0
7871000	Ausz. für Hochbaumaßnahmen	-7.514,71	0	0	0	0	0 0
12	Auszahlungen für den Erwerb von beweglichem Sachvermögen	-18.430,76	-355.300	-294.700	0	-42.500	0 0
7831200	Ausz. für den Erwerb von bew. Verm oberh. Wertgr.	-18.430,76	-355.300	-294.700	0	-42.500	0 0
16	**Auszahlungen aus Investitionstätigkeit (Summe aus Nummern 10 bis 15)**	**-633.006,27**	**-527.200**	**-463.300**	**0**	**-223.800**	**-100.000 -202.000**
17	**Anteiliger veranschlagter Finanzierungsmittel-überschuss/-bedarf aus Investitionstätigkeit (Saldo aus Numern 9 und 16)**	**-62.150,13**	**718.100**	**840.600**	**0**	**595.200**	**-100.000 347.900**
18	**Anteiliger veranschlagter Finanzierungsmittelüberschuss/-bedarf (Saldo aus Nummern 3 und 17)**	**-2.099.300,71**	**-1.443.100**	**-1.594.700**	**0**	**-1.782.300**	**-2.512.800 -2.076.000**

Teilergebnishaushalt einschließlich Finanzplanung
Produktbereich 11 Innere Verwaltung

Gemeinde Emmingen-Liptingen

Nr.	Bezeichnung	Ergebnis 2023	Ansatz 2024	Ansatz 2025	Plan 2026	Plan 2027	Plan 2028
		EUR					
		1	2	3	4	5	6
2	Zuweisungen und Zuwendungen, Umlagen	93,87	700	700	700	700	700
3141000	Zuweisungen für laufende Zwecke vom Land	0,00	700	700	700	700	700
3148000	Zuschüsse für lfd. Zwecke von übrigen Bereichen	93,87	0	0	0	0	0
3	Aufgelöste Investitionszuwendungen und -beiträge	17.450,81	17.400	12.300	12.300	11.500	11.500
3161000	Erträge a.d.Auflösung v.Sonderposten a.Zuwendungen	17.450,81	17.400	12.300	12.300	11.500	11.500
5	Entgelte für öffentliche Leistungen oder Einrichtungen	5.564,19	4.800	4.800	4.900	5.000	5.100
3311000	Verwaltungsgebühren	5.348,60	4.600	4.600	4.700	4.800	4.900
3321000	Benutzungsgebühren und ähnliche Entgelte	215,59	200	200	200	200	200
6	Sonstige privatrechtliche Leistungsentgelte	58.473,99	50.600	34.600	36.700	37.000	37.500
3411000	Mieten und Pachten	39.537,36	40.900	29.700	31.800	32.000	32.400
3421000	Erträge aus Verkauf	211,99	200	200	200	200	200
3461000	Sonstige privatrechtliche Leistungsentgelte	18.724,64	9.500	4.700	4.700	4.800	4.900
7	Kostenerstattungen und Kostenumlagen	66.382,34	65.600	69.700	71.300	73.000	74.700
3481000	Erstattungen vom Land	375,48	0	0	0	0	0
3485000	Erst. von verb. Untern., Sondervermögen und Beteil	66.006,86	65.600	69.700	71.300	73.000	74.700
8	Zinsen und ähnliche Erträge	340,45	0	0	0	0	0
3699000	Sonstige Finanzerträge	340,45	0	0	0	0	0
10	Sonstige ordentliche Erträge	72.488,04	15.500	15.500	15.800	16.200	16.400
3562000	Säumniszuschläge, Zinsen auf Abgaben und dergl.	44.228,25	14.000	14.000	14.300	14.600	14.800
3562200	Sonstige privatrechtliche Nebenforderungen	30,00	0	0	0	0	0
3583000	Sonst. nicht zahlungswirksame ordentliche Erträge	28.229,79	0	0	0	0	0
3591000	Andere sonstige ordentliche Erträge	0,00	1.500	1.500	1.500	1.600	1.600
11	**Anteilige ordentliche Erträge (Summe aus Nummern 1 bis 10)**	**220.793,69**	**154.600**	**137.600**	**141.700**	**143.400**	**145.900**
12	Personalaufwendungen	-1.520.518,71	-1.672.200	-1.845.200	-1.882.300	-1.918.800	-1.956.200
4011000	Dienstaufwendungen Beamte	-386.503,86	-415.300	-419.700	-428.100	-436.500	-444.900
4012000	Dienstaufwendungen Arbeitnehmer	-733.857,96	-809.400	-914.800	-933.100	-951.400	-969.700
4021000	Beiträge zu Versorgungskassen Beamte	-170.882,16	-189.300	-215.700	-220.100	-224.300	-228.700
4022000	Beiträge zu Versorgungskassen Arbeitnehmer	-61.718,52	-69.300	-80.700	-82.300	-83.800	-85.600
4032000	Beiträge zur gesetzl. SozialversicheruArbeitnehmer	-148.321,80	-173.200	-198.600	-202.600	-206.500	-210.600
4041000	Beihilfen, Unterstützungsleistungen f. Bedienstete	-19.234,41	-15.700	-15.700	-16.100	-16.300	-16.700
14	Aufwendungen für Sach- und Dienstleistungen	-346.182,22	-349.200	-402.400	-305.400	-300.500	-270.500
4211000	Unterhaltung der Grundstücke und baulichen Anlagen	-23.364,74	-17.600	-27.400	-27.200	-19.600	-19.900
4221000	Unterhaltung des beweglichen Vermögens	-13.028,85	-17.100	-11.500	-10.200	-10.400	-10.500
4231000	Mieten und Pachten	-1.452,46	-400	-400	-400	-400	-400
4232000	Leasing	-29.754,41	-50.600	-56.600	-56.900	-55.400	-20.800
4241000	Bewirtschaftung der Grundst. u. baulichen Anlagen	-89.322,30	-81.400	-81.400	-83.200	-84.600	-86.400
4251000	Haltung von Fahrzeugen	-77.402,17	-80.600	-80.600	-82.300	-83.800	-85.400
4261000	Besondere Aufwendungen für Beschäftigte	-28.432,02	-21.700	-23.700	-24.100	-24.700	-25.100
4271000	Besondere Verwaltungs- und Betriebsaufwendungen	-76.616,29	-79.300	-118.800	-19.100	-19.500	-19.900
4291000	Aufwendungen für sonst. Sach- und Dienstleistungen	-6.808,98	-500	-2.000	-2.000	-2.100	-2.100
15	Abschreibungen	-103.167,15	-103.200	-94.600	-112.100	-103.800	-100.800
4711000	AfA auf imm.Vermögensgegenstände u.Sachvermögen	-103.167,15	-103.200	-94.600	-112.100	-103.800	-100.800
16	Zinsen und ähnliche Aufwendungen	-407,80	0	0	0	0	0
4593000	Aufwand des Geldverkehrs	-407,80	0	0	0	0	0
17	Transferaufwendungen	-80.258,03	-59.900	-64.900	-66.200	-67.400	-68.800
4313000	Zuweisungen an Zweckverbände	-76.394,99	-55.000	-60.000	-61.200	-62.400	-63.600
4318000	Zuschüsse an übrige Bereiche	-3.863,04	-4.900	-4.900	-5.000	-5.000	-5.200
18	Sonstige ordentliche Aufwendungen	-279.871,20	-217.100	-248.100	-253.000	-258.000	-262.800
4421000	Aufw. für ehrenamtliche und sonstige Tätigkeit	-11.920,00	-10.200	-12.100	-12.300	-12.600	-12.800

Teilergebnishaushalt einschließlich Finanzplanung
Produktbereich 11 Innere Verwaltung

Gemeinde Emmingen-Liptingen

Nr.	Bezeichnung	Ergebnis 2023	Ansatz 2024	Ansatz 2025	Plan 2026	Plan 2027	Plan 2028
		EUR					
		1	2	3	4	5	6
4422000	Verfügungsmittel (§13 1 Satz 1 Nr. 1 GemHVO)	-3.388,85	-2.200	-2.200	-2.200	-2.300	-2.300
4429000	Sonst. Aufw. f. d. Inanspr. von Rechten u.Diensten	-33.537,87	-15.800	-20.400	-20.800	-21.200	-21.600
4431000	Geschäftsaufwendungen	-115.317,94	-91.500	-114.300	-116.600	-118.900	-121.200
4441000	Steuern, Versicherungen, Schadensfälle, Sonderabg.	-78.327,06	-74.600	-76.300	-77.800	-79.200	-80.800
4482000	Säumniszuschläge u.ä.	-3.894,04	0	0	0	0	0
4491000	Weitere sonst.Aufw. a.lfd.Verwaltungstätigkeit	-13.741,81	-22.800	-22.800	-23.300	-23.800	-24.100
4491001	Weitere sonst. Aufw. aus Korrekturen Vorsteuer	-19.743,63	0	0	0	0	0
19	**Anteilige ordentliche Aufwendungen (Summe aus Nummern 12 bis 18)**	**-2.330.405,11**	**-2.401.600**	**-2.655.200**	**-2.619.000**	**-2.648.500**	**-2.659.100**
20	**Anteiliges veranschlagtes ordentliches Ergebnis (Summe aus Nummern 11 und 19)**	**-2.109.611,42**	**-2.247.000**	**-2.517.600**	**-2.477.300**	**-2.505.100**	**-2.513.200**
21	Erträge aus internen Leistungen	617.509,91	652.200	673.700	705.000	709.400	684.100
3811000	Erträge aus internen Leistungsbeziehungen	617.509,91	652.200	673.700	705.000	709.400	684.100
22	Aufwendungen für interne Leistungen	-47.800,26	-60.700	-59.400	-60.700	-62.000	-63.300
4811000	Aufwendungen aus internen Leistungsbeziehungen	-47.800,26	-60.700	-59.400	-60.700	-62.000	-63.300
23	kalkulatorische Kosten	-2.497,20	-244.100	-251.000	-268.400	-265.500	-262.800
9700000	kalkulatorische Zinsen und AfA (SOPO)	-2.497,20	-244.100	-251.000	-268.400	-265.500	-262.800
24	**Veranschlagtes kalkulatorisches Ergebnis (Saldo aus Nummern 21 bis 23)**	**567.212,45**	**347.400**	**363.300**	**375.900**	**381.900**	**358.000**
25	**Veranschlagter Nettoressourcenbedarf/-überschuss (Summe Nr. 20 und 24)**	**-1.542.398,97**	**-1.899.600**	**-2.154.300**	**-2.101.400**	**-2.123.200**	**-2.155.200**

Teilfinanzhaushalt einschließlich Finanzplanung
Produktbereich 11 Innere Verwaltung

Gemeinde Emmingen-Liptingen

Nr.	Bezeichnung	Ergebnis 2023	Ansatz 2024	Ansatz 2025	VE	Plan 2026	Plan 2027 Plan 2028
		EUR					
		1	2	3	4	5	6
1	Summe der Einzahlungen aus laufender Verwaltungstätigkeit	148.090,41	137.200	125.300	0	129.400	131.900 134.400
6141000	Zuweisungen für laufende Zwecke vom Land	0,00	700	700	0	700	700 700
6148000	Zuschüsse für laufende Zwecke von übrigen Bereiche	93,87	0	0	0	0	0 0
6311000	Verwaltungsgebühren	5.373,60	4.600	4.600	0	4.700	4.800 4.900
6321000	Benutzungsgebühren und ähnliche Entgelte	215,59	200	200	0	200	200 200
6411000	Mieten u. Pachten inkl. Nebenkostenant.a.Mietvertr	40.372,02	40.900	29.700	0	31.800	32.000 32.400
6421000	Einzahlungen aus Verkauf	221,70	200	200	0	200	200 200
6461000	Sonstige privatrechtliche Leistungsentgelte	11.629,56	9.500	4.700	0	4.700	4.800 4.900
6481000	Erstattungen vom Land	469,35	0	0	0	0	0 0
6485000	Erst. von verb. Untern., Sonderverm. und Bet.	66.006,86	65.600	69.700	0	71.300	73.000 74.700
6699000	Weitere sonstige Finanzeinzahlungen	246,46	0	0	0	0	0 0
6562000	Säumniszuschläge, Zinsen auf Abgaben und dergl.	23.412,19	14.000	14.000	0	14.300	14.600 14.800
6591000	Sonst. Einz. aus laufender Verwaltungstätigkeit	49,21	1.500	1.500	0	1.500	1.600 1.600
2	Summe der Auszahlungen aus laufender Verwaltungstätigkeit	-2.185.240,99	-2.298.400	-2.560.600	0	-2.506.900	-2.544.700 -2.558.300
7011000	Dienstbezüge Beamte	-386.503,86	-415.300	-419.700	0	-428.100	-436.500 -444.900
7012000	DienstbezügeArbeitnehmer	-733.152,81	-809.400	-914.800	0	-933.100	-951.400 -969.700
7021000	Beiträge zu Versorgungskassen Beamte	-170.882,16	-189.300	-215.700	0	-220.100	-224.300 -228.700
7022000	Beiträge zu Versorgungskassen Arbeitnehmer	-61.718,52	-69.300	-80.700	0	-82.300	-83.800 -85.600
7032000	Beiträge zur gesetzlichen Sozialvers. Arbeitnehmer	-148.321,80	-173.200	-198.600	0	-202.600	-206.500 -210.600
7041000	Beihilfen und Unterstützungsleistungen für Beschäf	-19.234,41	-15.700	-15.700	0	-16.100	-16.300 -16.700
7211000	Unterhaltung der Grundstücke und baulichen Anlagen	-26.986,17	-17.600	-27.400	0	-27.200	-19.600 -19.900
7221000	Unterhaltung des beweglichen Vermögens	-12.882,24	-17.100	-11.500	0	-10.200	-10.400 -10.500
7231000	Mieten und Pachten inkl. Mietnebenkosten	-815,95	-400	-400	0	-400	-400 -400
7232000	Leasing	-29.754,41	-50.600	-56.600	0	-56.900	-55.400 -20.800
7241000	Bewirtschaftung d.Grundstücke u.baulichen Anlagen	-80.227,45	-81.400	-81.400	0	-83.200	-84.600 -86.400
7251000	Haltung von Fahrzeugen	-79.136,03	-80.600	-80.600	0	-82.300	-83.800 -85.400
7261000	Besondere zahlungswirksame Aufw.f.Beschäftigte	-27.449,73	-21.700	-23.700	0	-24.100	-24.700 -25.100
7271000	Besondere Verwaltungs- und Betriebsauszahlungen	-78.545,08	-79.300	-118.800	0	-19.100	-19.500 -19.900
7291000	Auszahlungen für sonstige Dienstleistungen	-6.808,98	-500	-2.000	0	-2.000	-2.100 -2.100
7593000	Auszahlungen des Geldverkehrs	-407,80	0	0	0	0	0 0
7313000	Zuweisungen an Zweckverbände	-62.098,60	-55.000	-60.000	0	-61.200	-62.400 -63.600
7318000	Zuschüsse an übrige Bereiche	-3.863,04	-4.900	-4.900	0	-5.000	-5.000 -5.200

Teilfinanzhaushalt einschließlich Finanzplanung
Produktbereich 11 Innere Verwaltung

Gemeinde Emmingen-Liptingen

Nr.	Bezeichnung	Ergebnis 2023	Ansatz 2024	Ansatz 2025	VE	Plan 2026	Plan 2027 Plan 2028
		EUR					
		1	2	3	4	5	6
7421000	Auszahlungen für ehrenamtliche und sonstige Tätigk	-9.005,00	-10.200	-12.100	0	-12.300	-12.600 -12.800
7422000	Verfügungsmittel (§13 satz 1 Nr. 1 GemHVO)	-3.351,13	-2.200	-2.200	0	-2.200	-2.300 -2.300
7429000	Sonst. Ausz. für die Inanspr. von Rechten und Dien	-38.642,87	-15.800	-20.400	0	-20.800	-21.200 -21.600
7431000	Geschäftsauszahlungen	-104.503,49	-91.500	-114.300	0	-116.600	-118.900 -121.200
7441000	Steuern, Versicherungen, Schadensfälle	-78.327,06	-74.600	-76.300	0	-77.800	-79.200 -80.800
7482000	Säumniszuschläge	-3.894,04	0	0	0	0	0 0
7491000	Weitere sonst. Ausz. aus lfd Verwaltungstätigkeit	-18.728,36	-22.800	-22.800	0	-23.300	-23.800 -24.100
3	**Anteiliger Zahlungsmittelüberschuss/-bedarf des Ergebnishaushalts (Saldo aus Nummern 1 und 2)**	**-2.037.150,58**	**-2.161.200**	**-2.435.300**	**0**	**-2.377.500**	**-2.412.800 -2.423.900**
6	Einzahlungen aus der Veräußerung von Sachvermögen	570.856,14	1.245.300	1.303.900	0	819.000	0 549.900
6821000	Einz. a.d. Veräußerung v.Grundstücken u. Gebäuden	570.856,14	1.245.300	1.303.900	0	819.000	0 549.900
9	**Einzahlungen aus Investitionstätigkeit (Summe aus Nummern 4 bis 8)**	**570.856,14**	**1.245.300**	**1.303.900**	**0**	**819.000**	**0 549.900**
10	Auszahlungen für den Erwerb von Grundstücken und Gebäuden	-607.060,80	-171.900	-168.600	0	-181.300	-100.000 -202.000
7821000	Ausz. für den Erwerb von Grundstücken und Gebäuden	-607.060,80	-171.900	-168.600	0	-181.300	-100.000 -202.000
11	Auszahlungen für Baumaßnahmen	-7.514,71	0	0	0	0	0 0
7871000	Ausz. für Hochbaumaßnahmen	-7.514,71	0	0	0	0	0 0
12	Auszahlungen für den Erwerb von beweglichem Sachvermögen	-18.430,76	-355.300	-294.700	0	-42.500	0 0
7831200	Ausz. für den Erwerb von bew. Verm oberh. Wertgr.	-18.430,76	-355.300	-294.700	0	-42.500	0 0
16	**Auszahlungen aus Investitionstätigkeit (Summe aus Nummern 10 bis 15)**	**-633.006,27**	**-527.200**	**-463.300**	**0**	**-223.800**	**-100.000 -202.000**
17	**Anteiliger veranschlagter Finanzierungsmittel-überschuss/-bedarf aus Investitionstätigkeit (Saldo aus Numern 9 und 16)**	**-62.150,13**	**718.100**	**840.600**	**0**	**595.200**	**-100.000 347.900**
18	**Anteiliger veranschlagter Finanzierungsmittelüberschuss/-bedarf (Saldo aus Nummern 3 und 17)**	**-2.099.300,71**	**-1.443.100**	**-1.594.700**	**0**	**-1.782.300**	**-2.512.800 -2.076.000**

Produktbeschreibung
Produktgruppe 1110 Steuerung - [THH 1]

Gemeinde Emmingen-Liptingen

Produktbereich	11	Innere Verwaltung
Produktgruppe	1110	Steuerung - [THH 1]
Kurzbeschreibung	Personen und Gremien, die die Kommune steuern: Bürgermeister/-in, Gemeinderat und Ausschüsse; Repräsentation; Presse- und Öffentlichkeitsarbeit; Redaktion und Vertrieb des Amtsblatts; Internetangebot; Werbung, Vermarktung, Ausschreibungen, Bekanntmachungen	

Teilergebnishaushalt einschließlich Finanzplanung
Produktgruppe 1110 Steuerung - [THH 1]

Gemeinde Emmingen-Liptingen

Nr.	Bezeichnung	Ergebnis 2023	Ansatz 2024	Ansatz 2025	Plan 2026	Plan 2027	Plan 2028
		EUR					
		1	2	3	4	5	6
6	Sonstige privatrechtliche Leistungsentgelte	176,99	200	200	200	200	200
3421000	Erträge aus Verkauf	176,99	0	0	0	0	0
3461000	Sonstige privatrechtliche Leistungsentgelte	0,00	200	200	200	200	200
7	Kostenerstattungen und Kostenumlagen	10.794,75	9.900	10.100	10.400	10.700	11.000
3485000	Erst. von verb. Untern., Sondervermögen und Beteil	10.794,75	9.900	10.100	10.400	10.700	11.000
11	**Anteilige ordentliche Erträge (Summe aus Nummern 1 bis 10)**	**10.971,74**	**10.100**	**10.300**	**10.600**	**10.900**	**11.200**
12	Personalaufwendungen	-167.987,57	-174.000	-161.100	-164.400	-167.500	-170.800
4011000	Dienstaufwendungen Beamte	-128.647,17	-128.700	-120.300	-122.700	-125.100	-127.500
4021000	Beiträge zu Versorgungskassen Beamte	-36.140,40	-42.100	-37.600	-38.400	-39.100	-39.900
4041000	Beihilfen, Unterstützungsleistungen f. Bedienstete	-3.200,00	-3.200	-3.200	-3.300	-3.300	-3.400
14	Aufwendungen für Sach- und Dienstleistungen	-11.025,45	-29.200	-20.500	-20.700	-21.100	-21.300
4221000	Unterhaltung des beweglichen Vermögens	-38,52	-4.700	-500	-500	-500	-500
4232000	Leasing	0,00	0	-6.000	-6.000	-6.000	-6.000
4261000	Besondere Aufwendungen für Beschäftigte	-540,00	-1.900	-1.900	-1.900	-2.000	-2.000
4271000	Besondere Verwaltungs- und Betriebsaufwendungen	-10.446,93	-22.600	-12.100	-12.300	-12.600	-12.800
15	Abschreibungen	-398,57	-400	-1.200	-1.700	-500	-100
4711000	AfA auf imm.Vermögensgegenstände u.Sachvermögen	-398,57	-400	-1.200	-1.700	-500	-100
18	Sonstige ordentliche Aufwendungen	-21.607,24	-27.200	-29.100	-29.600	-30.300	-30.800
4421000	Aufw. für ehrenamtliche und sonstige Tätigkeit	-11.920,00	-10.200	-12.100	-12.300	-12.600	-12.800
4422000	Verfügungsmittel (§13 1 Satz 1 Nr. 1 GemHVO)	-3.111,75	-2.200	-2.200	-2.200	-2.300	-2.300
4431000	Geschäftsaufwendungen	-6.575,49	-14.300	-14.300	-14.600	-14.900	-15.200
4441000	Steuern, Versicherungen, Schadensfälle, Sonderabg.	0,00	-500	-500	-500	-500	-500
19	**Anteilige ordentliche Aufwendungen (Summe aus Nummern 12 bis 18)**	**-201.018,83**	**-230.800**	**-211.900**	**-216.400**	**-219.400**	**-223.000**
20	**Anteiliges veranschlagtes ordentliches Ergebnis (Summe aus Nummern 11 und 19)**	**-190.047,09**	**-220.700**	**-201.600**	**-205.800**	**-208.500**	**-211.800**
21	Erträge aus internen Leistungen	17.380,49	15.800	16.200	16.600	17.000	17.400
3811000	Erträge aus internen Leistungsbeziehungen	17.380,49	15.800	16.200	16.600	17.000	17.400
22	Aufwendungen für interne Leistungen	-520,13	-3.200	-2.600	-2.600	-2.600	-2.600
4811000	Aufwendungen aus internen Leistungsbeziehungen	-520,13	-3.200	-2.600	-2.600	-2.600	-2.600
24	**Veranschlagtes kalkulatorisches Ergebnis (Saldo aus Nummern 21 bis 23)**	**16.860,36**	**12.600**	**13.600**	**14.000**	**14.400**	**14.800**
25	**Veranschlagter Nettoressourcenbedarf/-überschuss (Summe Nr. 20 und 24)**	**-173.186,73**	**-208.100**	**-188.000**	**-191.800**	**-194.100**	**-197.000**

Erläuterungen

111000 - 4422000 Verfügungsmittel

Verfügungsmittel sind Beträge, die ausschließlich dem Bürgermeister für dienstliche Zwecke, für die keine Aufwendungen veranschlagt sind, zur Verfügung stehen. Sie werden ohne nähere Angabe des Verwendungszweckes veranschlagt. Selbstverständlich sind sämtliche Ausgaben durch Belege nachzuweisen.

Teilfinanzhaushalt einschließlich Finanzplanung
Produktgruppe 1110 Steuerung - [THH 1]

Gemeinde Emmingen-Liptingen

Nr.	Bezeichnung	Ergebnis 2023	Ansatz 2024	Ansatz 2025	VE	Plan 2026	Plan 2027 Plan 2028
		EUR					
		1	2	3	4	5	6
1	Summe der Einzahlungen aus laufender Verwaltungstätigkeit	10.978,45	10.100	10.300	0	10.600	10.900 11.200
6421000	Einzahlungen aus Verkauf	183,70	0	0	0	0	0 0
6461000	Sonstige privatrechtliche Leistungsentgelte	0,00	200	200	0	200	200 200
6485000	Erst. von verb. Untern., Sonderverm. und Bet.	10.794,75	9.900	10.100	0	10.400	10.700 11.000
2	Summe der Auszahlungen aus laufender Verwaltungstätigkeit	-200.214,73	-230.400	-210.700	0	-214.700	-218.900 -222.900
7011000	Dienstbezüge Beamte	-128.647,17	-128.700	-120.300	0	-122.700	-125.100 -127.500
7021000	Beiträge zu Versorgungskassen Beamte	-36.140,40	-42.100	-37.600	0	-38.400	-39.100 -39.900
7041000	Beihilfen und Unterstützungsleistungen für Beschäf	-3.200,00	-3.200	-3.200	0	-3.300	-3.300 -3.400
7221000	Unterhaltung des beweglichen Vermögens	-38,52	-4.700	-500	0	-500	-500 -500
7232000	Leasing	0,00	0	-6.000	0	-6.000	-6.000 -6.000
7261000	Besondere zahlungswirksame Aufw.f.Beschäftigte	-540,00	-1.900	-1.900	0	-1.900	-2.000 -2.000
7271000	Besondere Verwaltungs- und Betriebsauszahlungen	-12.604,72	-22.600	-12.100	0	-12.300	-12.600 -12.800
7421000	Auszahlungen für ehrenamtliche und sonstige Tätigk	-9.005,00	-10.200	-12.100	0	-12.300	-12.600 -12.800
7422000	Verfügungsmittel (§13 satz 1 Nr. 1 GemHVO)	-3.095,13	-2.200	-2.200	0	-2.200	-2.300 -2.300
7431000	Geschäftsauszahlungen	-6.943,79	-14.300	-14.300	0	-14.600	-14.900 -15.200
7441000	Steuern, Versicherungen, Schadensfälle	0,00	-500	-500	0	-500	-500 -500
3	**Anteiliger Zahlungsmittelüberschuss/-bedarf des Ergebnishaushalts (Saldo aus Nummern 1 und 2)**	**-189.236,28**	**-220.300**	**-200.400**	**0**	**-204.100**	**-208.000 -211.700**
9	**Einzahlungen aus Investitionstätigkeit (Summe aus Nummern 4 bis 8)**	**0,00**	**0**	**0**	**0**	**0**	**0 0**
16	**Auszahlungen aus Investitionstätigkeit (Summe aus Nummern 10 bis 15)**	**0,00**	**0**	**0**	**0**	**0**	**0 0**
17	**Anteiliger veranschlagter Finanzierungsmittel-überschuss/-bedarf aus Investitionstätigkeit (Saldo aus Numern 9 und 16)**	**0,00**	**0**	**0**	**0**	**0**	**0 0**
18	**Anteiliger veranschlagter Finanzierungsmittelüberschuss/-bedarf (Saldo aus Nummern 3 und 17)**	**-189.236,28**	**-220.300**	**-200.400**	**0**	**-204.100**	**-208.000 -211.700**

Einzeldarstellung der Investitionsmaßnahmen
Produktgruppe 1110 Steuerung - [THH 1]

Gemeinde Emmingen-Liptingen

Investition I-1110-003 Geräte, Maschinen und Ausstattungsgegenstände

Nr.	Investitionsmaßnahmen Einzahlungs- und Auszahlungsarten	Gesamtang. z. Maßnahme -nachrichtl.-	Bisher finanziert	Ermächtungs übertragungen aus Vorvorj.	Ergebnis 2023	Ansatz 2024	Ansatz 2025	VE
		EUR						
		1	2	3	4	5	6	7
9	Auszahlungen für den Erwerb von beweglichem Sachvermögen	0	-1.359,48	0	0,00	0	0	0
	Bilanzkonten:	0	-1.359,48	0	0,00	0	0	0
0720010	Zugang Betriebs- und Geschäftsausstattung	0	-1.359,48	0	0,00	0	0	0
13	**Summe der Auszahlungen aus Investitionstätigkeit (Summe aus Nummern 7 bis 12)**	**0**	**-1.359,48**	**0**	**0,00**	**0**	**0**	**0**
14	**Saldo aus Investitionstätigkeit (Saldo aus Nummern 6 und 13)**	**0**	**-1.359,48**	**0**	**0,00**	**0**	**0**	**0**
16	**Gesamtkosten der Maßnahme (Summe aus Nummern 13 und 15)**	**0**	**-1.359,48**	**0**	**0,00**	**0**	**0**	**0**

Produktbeschreibung
Produktgruppe 1122 Finanzverwaltung, Kasse - [THH 1]

Gemeinde Emmingen-Liptingen

Produktbereich	11	Innere Verwaltung
Produktgruppe	1122	Finanzverwaltung, Kasse - [THH 1]

Kurzbeschreibung

Haushalts- und betriebswirtschaftliche Dienstleistungen; Aufgaben der Kommune als Steuerschuldnerin; Verwaltung von Treuhandvermögen, Sondervermögen, Nachlässen, Schenkungen und Vermächtnissen;
Zahlungsverkehr einschl. Verwaltung der Kassenmittel und Wertgegenstände; Buchhaltung, Rechnungslegung, Jahresabschluss; Zwangsweise Einziehung von Forderungen; Abwicklung von Geld- und Sachspenden;
Sämtliche Maßnahmen im Rahmen des Festsetzungs- und Erhebungsverfahrens, insbesondere Veranlagung, Stundung, Vollziehungsaussetzung, Niederschlagung, Erlass, Zinsberechnungen, Erlass von Haftungs- und
Duldungsbescheiden, Zwangsversteigerungsfälle; Wahrnehmung kommunaler Interessen bei Festsetzungs- und Bewertungsverfahren der Finanzämter einschl. Anmahnung ausstehender Veranlagungen;
Steuerstatistik, -schätzung und -prognose; Entwurf von Satzungen

Teilergebnishaushalt einschließlich Finanzplanung
Produktgruppe 1122 Finanzverwaltung, Kasse - [THH 1]

Gemeinde Emmingen-Liptingen

Nr.	Bezeichnung	Ergebnis 2023	Ansatz 2024	Ansatz 2025	Plan 2026	Plan 2027	Plan 2028
		EUR					
		1	2	3	4	5	6
5	Entgelte für öffentliche Leistungen oder Einrichtungen	318,60	0	0	0	0	0
3311000	Verwaltungsgebühren	318,60	0	0	0	0	0
7	Kostenerstattungen und Kostenumlagen	19.725,00	20.600	22.900	23.500	24.100	24.700
3485000	Erst. von verb. Untern., Sondervermögen und Beteil	19.725,00	20.600	22.900	23.500	24.100	24.700
8	Zinsen und ähnliche Erträge	340,45	0	0	0	0	0
3699000	Sonstige Finanzerträge	340,45	0	0	0	0	0
10	Sonstige ordentliche Erträge	44.258,25	15.500	15.500	15.800	16.200	16.400
3562000	Säumniszuschläge, Zinsen auf Abgaben und dergl.	44.228,25	14.000	14.000	14.300	14.600	14.800
3562200	Sonstige privatrechtliche Nebenforderungen	30,00	0	0	0	0	0
3591000	Andere sonstige ordentliche Erträge	0,00	1.500	1.500	1.500	1.600	1.600
11	**Anteilige ordentliche Erträge (Summe aus Nummern 1 bis 10)**	**64.642,30**	**36.100**	**38.400**	**39.300**	**40.300**	**41.100**
12	Personalaufwendungen	-316.592,50	-362.600	-402.300	-410.400	-418.300	-426.500
4011000	Dienstaufwendungen Beamte	-66.246,22	-68.400	-71.900	-73.300	-74.800	-76.200
4012000	Dienstaufwendungen Arbeitnehmer	-173.509,69	-201.200	-230.100	-234.700	-239.300	-243.900
4021000	Beiträge zu Versorgungskassen Beamte	-24.054,50	-29.000	-27.700	-28.300	-28.800	-29.400
4022000	Beiträge zu Versorgungskassen Arbeitnehmer	-14.606,74	-17.800	-20.900	-21.300	-21.700	-22.200
4032000	Beiträge zur gesetzl. SozialversicheruArbeitnehmer	-35.032,94	-43.000	-48.500	-49.500	-50.400	-51.400
4041000	Beihilfen, Unterstützungsleistungen f. Bedienstete	-3.142,41	-3.200	-3.200	-3.300	-3.300	-3.400
14	Aufwendungen für Sach- und Dienstleistungen	-9.768,95	-2.600	-12.300	-4.100	-4.300	-4.300
4211000	Unterhaltung der Grundstücke und baulichen Anlagen	0,00	0	-8.200	0	0	0
4221000	Unterhaltung des beweglichen Vermögens	-260,77	-600	-600	-600	-600	-600
4261000	Besondere Aufwendungen für Beschäftigte	-5.218,23	-2.000	-2.000	-2.000	-2.100	-2.100
4291000	Aufwendungen für sonst. Sach- und Dienstleistungen	-4.289,95	0	-1.500	-1.500	-1.600	-1.600
15	Abschreibungen	-575,99	-700	-700	-700	-200	-100
4711000	AfA auf imm.Vermögensgegenstände u.Sachvermögen	-575,99	-700	-700	-700	-200	-100
16	Zinsen und ähnliche Aufwendungen	-407,80	0	0	0	0	0
4593000	Aufwand des Geldverkehrs	-407,80	0	0	0	0	0
17	Transferaufwendungen	-3.283,04	-3.100	-3.100	-3.200	-3.200	-3.300
4318000	Zuschüsse an übrige Bereiche	-3.283,04	-3.100	-3.100	-3.200	-3.200	-3.300
18	Sonstige ordentliche Aufwendungen	-112.456,79	-36.500	-63.200	-64.500	-65.700	-67.000
4429000	Sonst. Aufw. f. d. Inanspr. von Rechten u.Diensten	-29.717,87	-14.300	-18.200	-18.600	-18.900	-19.300
4431000	Geschäftsaufwendungen	-59.101,25	-22.200	-45.000	-45.900	-46.800	-47.700
4482000	Säumniszuschläge u.ä.	-3.894,04	0	0	0	0	0
4491001	Weitere sonst. Aufw. aus Korrekturen Vorsteuer	-19.743,63	0	0	0	0	0
19	**Anteilige ordentliche Aufwendungen (Summe aus Nummern 12 bis 18)**	**-443.085,07**	**-405.500**	**-481.600**	**-482.900**	**-491.700**	**-501.200**
20	**Anteiliges veranschlagtes ordentliches Ergebnis (Summe aus Nummern 11 und 19)**	**-378.442,77**	**-369.400**	**-443.200**	**-443.600**	**-451.400**	**-460.100**
21	Erträge aus internen Leistungen	32.732,50	34.500	38.300	39.200	40.100	41.000
3811000	Erträge aus internen Leistungsbeziehungen	32.732,50	34.500	38.300	39.200	40.100	41.000
22	Aufwendungen für interne Leistungen	-0,04	0	0	0	0	0
4811000	Aufwendungen aus internen Leistungsbeziehungen	-0,04	0	0	0	0	0
23	kalkulatorische Kosten	0,00	-27.800	-26.000	-27.800	-27.800	-27.800
9700000	kalkulatorische Zinsen und AfA (SOPO)	0,00	-27.800	-26.000	-27.800	-27.800	-27.800
24	**Veranschlagtes kalkulatorisches Ergebnis (Saldo aus Nummern 21 bis 23)**	**32.732,46**	**6.700**	**12.300**	**11.400**	**12.300**	**13.200**
25	**Veranschlagter Nettoressourcenbedarf/-überschuss (Summe Nr. 20 und 24)**	**-345.710,31**	**-362.700**	**-430.900**	**-432.200**	**-439.100**	**-446.900**

Teilfinanzhaushalt einschließlich Finanzplanung
Produktgruppe 1122 Finanzverwaltung, Kasse - [THH 1]

Gemeinde Emmingen-Liptingen

Nr.	Bezeichnung	Ergebnis 2023	Ansatz 2024	Ansatz 2025	VE	Plan 2026	Plan 2027 Plan 2028
		EUR					
		1	2	3	4	5	6
1	Summe der Einzahlungen aus laufender Verwaltungstätigkeit	43.751,46	36.100	38.400	0	39.300	40.300 41.100
6311000	Verwaltungsgebühren	318,60	0	0	0	0	0 0
6485000	Erst. von verb. Untern., Sonderverm. und Bet.	19.725,00	20.600	22.900	0	23.500	24.100 24.700
6699000	Weitere sonstige Finanzeinzahlungen	246,46	0	0	0	0	0 0
6562000	Säumniszuschläge, Zinsen auf Abgaben und dergl.	23.412,19	14.000	14.000	0	14.300	14.600 14.800
6591000	Sonst. Einz. aus laufender Verwaltungstätigkeit	49,21	1.500	1.500	0	1.500	1.600 1.600
2	Summe der Auszahlungen aus laufender Verwaltungstätigkeit	-412.541,26	-404.800	-480.900	0	-482.200	-491.500 -501.100
7011000	Dienstbezüge Beamte	-66.246,22	-68.400	-71.900	0	-73.300	-74.800 -76.200
7012000	DienstbezügeArbeitnehmer	-173.360,92	-201.200	-230.100	0	-234.700	-239.300 -243.900
7021000	Beiträge zu Versorgungskassen Beamte	-24.054,50	-29.000	-27.700	0	-28.300	-28.800 -29.400
7022000	Beiträge zu Versorgungskassen Arbeitnehmer	-14.606,74	-17.800	-20.900	0	-21.300	-21.700 -22.200
7032000	Beiträge zur gesetzlichen Sozialvers. Arbeitnehmer	-35.032,94	-43.000	-48.500	0	-49.500	-50.400 -51.400
7041000	Beihilfen und Unterstützungsleistungen für Beschäf	-3.142,41	-3.200	-3.200	0	-3.300	-3.300 -3.400
7211000	Unterhaltung der Grundstücke und baulichen Anlagen	0,00	0	-8.200	0	0	0 0
7221000	Unterhaltung des beweglichen Vermögens	-260,77	-600	-600	0	-600	-600 -600
7261000	Besondere zahlungswirksame Aufw.f.Beschäftigte	-5.135,23	-2.000	-2.000	0	-2.000	-2.100 -2.100
7291000	Auszahlungen für sonstige Dienstleistungen	-4.289,95	0	-1.500	0	-1.500	-1.600 -1.600
7593000	Auszahlungen des Geldverkehrs	-407,80	0	0	0	0	0 0
7318000	Zuschüsse an übrige Bereiche	-3.283,04	-3.100	-3.100	0	-3.200	-3.200 -3.300
7429000	Sonst. Ausz. für die Inanspr. von Rechten und Dien	-29.717,87	-14.300	-18.200	0	-18.600	-18.900 -19.300
7431000	Geschäftsauszahlungen	-49.108,83	-22.200	-45.000	0	-45.900	-46.800 -47.700
7482000	Säumniszuschläge	-3.894,04	0	0	0	0	0 0
3	**Anteiliger Zahlungsmittelüberschuss/-bedarf des Ergebnishaushalts (Saldo aus Nummern 1 und 2)**	**-368.789,80**	**-368.700**	**-442.500**	**0**	**-442.900**	**-451.200 -460.000**
9	**Einzahlungen aus Investitionstätigkeit (Summe aus Nummern 4 bis 8)**	**0,00**	**0**	**0**	**0**	**0**	**0 0**
12	Auszahlungen für den Erwerb von beweglichem Sachvermögen	-2.633,47	0	0	0	0	0 0
7831200	Ausz. für den Erwerb von bew. Verm oberh. Wertgr.	-2.633,47	0	0	0	0	0 0
16	**Auszahlungen aus Investitionstätigkeit (Summe aus Nummern 10 bis 15)**	**-2.633,47**	**0**	**0**	**0**	**0**	**0 0**
17	**Anteiliger veranschlagter Finanzierungsmittel-überschuss/-bedarf aus Investitionstätigkeit (Saldo aus Numern 9 und 16)**	**-2.633,47**	**0**	**0**	**0**	**0**	**0 0**
18	**Anteiliger veranschlagter Finanzierungsmittelüberschuss/-bedarf (Saldo aus Nummern 3 und 17)**	**-371.423,27**	**-368.700**	**-442.500**	**0**	**-442.900**	**-451.200 -460.000**

Einzeldarstellung der Investitionsmaßnahmen
Produktgruppe 1122 Finanzverwaltung, Kasse - [THH 1]

Gemeinde Emmingen-Liptingen

Investition I-1122-001 Geräte, Maschinen und Ausstattungsgegenstände

Nr.	Investitionsmaßnahmen Einzahlungs- und Auszahlungsarten	Gesamtang. z. Maßnahme -nachrichtl.-	Bisher finanziert	Ermächtungs übertragungen aus Vorvorj.	Ergebnis 2023	Ansatz 2024	Ansatz 2025	VE
		EUR						
		1	2	3	4	5	6	7
9	Auszahlungen für den Erwerb von beweglichem Sachvermögen	-2.600	-4.031,12	0	-2.633,47	0	0	0
	Bilanzkonten:	-2.600	-4.031,12	0	-2.633,47	0	0	0
0720010	Zugang Betriebs- und Geschäftsausstattung	-2.600	-4.031,12	0	-2.633,47	0	0	0
12	Auszahlungen für den Erwerb von immateriellen Vermögensgegenständen	-27.900	0,00	0	0,00	0	0	0
	Bilanzkonten:	-27.900	0,00	0	0,00	0	0	0
0025010	Zugang DV-Software	-27.900	0,00	0	0,00	0	0	0
13	**Summe der Auszahlungen aus Investitionstätigkeit (Summe aus Nummern 7 bis 12)**	**-30.500**	**-4.031,12**	**0**	**-2.633,47**	**0**	**0**	**0**
14	**Saldo aus Investitionstätigkeit (Saldo aus Nummern 6 und 13)**	**-30.500**	**-4.031,12**	**0**	**-2.633,47**	**0**	**0**	**0**
16	**Gesamtkosten der Maßnahme (Summe aus Nummern 13 und 15)**	**-30.500**	**-4.031,12**	**0**	**-2.633,47**	**0**	**0**	**0**

Produktbeschreibung
Produktgruppe 1124 Gebäudemanagement, Techn. Immobilienmanagement - [THH 1]

Gemeinde Emmingen-Liptingen

Produktbereich	11	Innere Verwaltung
Produktgruppe	1124	Gebäudemanagement, Techn. Immobilienmanagement - [THH 1]

Kurzbeschreibung

Gebäude, die nicht in anderen Produkten verwaltet werden; Neu-, Um- und Erweiterungsbauten, Modernisierungen und Sanierungen einschl. Bauherrenleistungen und Beratungsleistungen;
Gebäudebewirtschaftung (bebaute Grundstücke einschl. technischer Anlagen; Energiemanagement); Erwerb von bebauten und unbebauten Grundstücken und Gebäuden, z.B. für Bevorratung, kommunale Maßnahmen
oder im Auftrag für Bund und Land durch Kauf, Schenkung, Tausch, Enteignung oder Ausübung von Vor-, An- und Rückkaufsrechten; Verkauf von bebauten und unbebauten Grundstücken; Wahrnehmung der sich aus
den Grundstücksgeschäften ergebenden Rechte und Pflichten; Bestellung, Inhaltsänderung, Erwerb, Veräußerung, Beendigung und Verwaltung von Erbbaurechten

Teilergebnishaushalt einschließlich Finanzplanung
Produktgruppe 1124 Gebäudemanagement, Techn. Immobilienmanagement - [THH 1]

Gemeinde Emmingen-Liptingen

Nr.	Bezeichnung	Ergebnis 2023	Ansatz 2024	Ansatz 2025	Plan 2026	Plan 2027	Plan 2028
		EUR					
		1	2	3	4	5	6
3	Aufgelöste Investitionszuwendungen und -beiträge	11.552,11	11.500	11.500	11.500	11.500	11.500
3161000	Erträge a.d.Auflösung v.Sonderposten a.Zuwendungen	11.552,11	11.500	11.500	11.500	11.500	11.500
6	Sonstige privatrechtliche Leistungsentgelte	49.227,03	48.700	32.700	34.800	35.100	35.500
3411000	Mieten und Pachten	39.537,36	40.900	29.700	31.800	32.000	32.400
3461000	Sonstige privatrechtliche Leistungsentgelte	9.689,67	7.800	3.000	3.000	3.100	3.100
11	**Anteilige ordentliche Erträge (Summe aus Nummern 1 bis 10)**	**60.779,14**	**60.200**	**44.200**	**46.300**	**46.600**	**47.000**
14	Aufwendungen für Sach- und Dienstleistungen	-121.117,37	-108.600	-154.400	-55.600	-56.400	-57.600
4211000	Unterhaltung der Grundstücke und baulichen Anlagen	-13.169,17	-10.600	-9.200	-9.400	-9.500	-9.700
4221000	Unterhaltung des beweglichen Vermögens	-105,40	-2.800	0	0	0	0
4231000	Mieten und Pachten	-1.452,46	-400	-400	-400	-400	-400
4241000	Bewirtschaftung der Grundst. u. baulichen Anlagen	-53.871,31	-44.300	-44.300	-45.300	-46.000	-47.000
4271000	Besondere Verwaltungs- und Betriebsaufwendungen	-50.000,00	-50.000	-100.000	0	0	0
4291000	Aufwendungen für sonst. Sach- und Dienstleistungen	-2.519,03	-500	-500	-500	-500	-500
15	Abschreibungen	-67.921,23	-67.900	-67.900	-67.900	-67.900	-67.900
4711000	AfA auf imm.Vermögensgegenstände u.Sachvermögen	-67.921,23	-67.900	-67.900	-67.900	-67.900	-67.900
17	Transferaufwendungen	0,00	-1.200	-1.200	-1.200	-1.200	-1.300
4318000	Zuschüsse an übrige Bereiche	0,00	-1.200	-1.200	-1.200	-1.200	-1.300
18	Sonstige ordentliche Aufwendungen	-15.853,46	-20.300	-20.300	-20.700	-21.100	-21.400
4431000	Geschäftsaufwendungen	-5.421,65	-100	-100	-100	-100	-100
4441000	Steuern, Versicherungen, Schadensfälle, Sonderabg.	-837,36	-1.400	-1.400	-1.400	-1.400	-1.400
4491000	Weitere sonst.Aufw. a.lfd.Verwaltungstätigkeit	-9.594,45	-18.800	-18.800	-19.200	-19.600	-19.900
19	**Anteilige ordentliche Aufwendungen (Summe aus Nummern 12 bis 18)**	**-204.892,06**	**-198.000**	**-243.800**	**-145.400**	**-146.600**	**-148.200**
20	**Anteiliges veranschlagtes ordentliches Ergebnis (Summe aus Nummern 11 und 19)**	**-144.112,92**	**-137.800**	**-199.600**	**-99.100**	**-100.000**	**-101.200**
22	Aufwendungen für interne Leistungen	-14.506,16	-11.100	-12.600	-12.900	-13.200	-13.500
4811000	Aufwendungen aus internen Leistungsbeziehungen	-14.506,16	-11.100	-12.600	-12.900	-13.200	-13.500
23	kalkulatorische Kosten	0,00	-213.300	-220.800	-233.400	-231.700	-230.000
9700000	kalkulatorische Zinsen und AfA (SOPO)	0,00	-213.300	-220.800	-233.400	-231.700	-230.000
24	**Veranschlagtes kalkulatorisches Ergebnis (Saldo aus Nummern 21 bis 23)**	**-14.506,16**	**-224.400**	**-233.400**	**-246.300**	**-244.900**	**-243.500**
25	**Veranschlagter Nettoressourcenbedarf/-überschuss (Summe Nr. 20 und 24)**	**-158.619,08**	**-362.200**	**-433.000**	**-345.400**	**-344.900**	**-344.700**

Teilfinanzhaushalt einschließlich Finanzplanung
Produktgruppe 1124 Gebäudemanagement, Techn. Immobilienmanagement - [THH 1]

Gemeinde Emmingen-Liptingen

Nr.	Bezeichnung	Ergebnis 2023	Ansatz 2024	Ansatz 2025	VE	Plan 2026	Plan 2027 Plan 2028
		EUR					
		1	2	3	4	5	6
1	Summe der Einzahlungen aus laufender Verwaltungstätigkeit	50.061,69	48.700	32.700	0	34.800	35.100 35.500
6411000	Mieten u. Pachten inkl. Nebenkostenant.a.Mietvertr	40.372,02	40.900	29.700	0	31.800	32.000 32.400
6461000	Sonstige privatrechtliche Leistungsentgelte	9.689,67	7.800	3.000	0	3.000	3.100 3.100
2	Summe der Auszahlungen aus laufender Verwaltungstätigkeit	-139.891,22	-130.100	-175.900	0	-77.500	-78.700 -80.300
7211000	Unterhaltung der Grundstücke und baulichen Anlagen	-16.638,97	-10.600	-9.200	0	-9.400	-9.500 -9.700
7221000	Unterhaltung des beweglichen Vermögens	-105,40	-2.800	0	0	0	0 0
7231000	Mieten und Pachten inkl. Mietnebenkosten	-815,95	-400	-400	0	-400	-400 -400
7241000	Bewirtschaftung d.Grundstücke u.baulichen Anlagen	-48.339,86	-44.300	-44.300	0	-45.300	-46.000 -47.000
7271000	Besondere Verwaltungs- und Betriebsauszahlungen	-50.000,00	-50.000	-100.000	0	0	0 0
7291000	Auszahlungen für sonstige Dienstleistungen	-2.519,03	-500	-500	0	-500	-500 -500
7318000	Zuschüsse an übrige Bereiche	0,00	-1.200	-1.200	0	-1.200	-1.200 -1.300
7431000	Geschäftsauszahlungen	-6.053,65	-100	-100	0	-100	-100 -100
7441000	Steuern, Versicherungen, Schadensfälle	-837,36	-1.400	-1.400	0	-1.400	-1.400 -1.400
7491000	Weitere sonst. Ausz. aus lfd Verwaltungstätigkeit	-14.581,00	-18.800	-18.800	0	-19.200	-19.600 -19.900
3	**Anteiliger Zahlungsmittelüberschuss/-bedarf des Ergebnishaushalts (Saldo aus Nummern 1 und 2)**	**-89.829,53**	**-81.400**	**-143.200**	**0**	**-42.700**	**-43.600 -44.800**
6	Einzahlungen aus der Veräußerung von Sachvermögen	570.856,14	1.245.300	1.303.900	0	819.000	0 549.900
6821000	Einz. a.d. Veräußerung v.Grundstücken u. Gebäuden	570.856,14	1.245.300	1.303.900	0	819.000	0 549.900
9	**Einzahlungen aus Investitionstätigkeit (Summe aus Nummern 4 bis 8)**	**570.856,14**	**1.245.300**	**1.303.900**	**0**	**819.000**	**0 549.900**
10	Auszahlungen für den Erwerb von Grundstücken und Gebäuden	-607.060,80	-171.900	-168.600	0	-181.300	-100.000 -202.000
7821000	Ausz. für den Erwerb von Grundstücken und Gebäuden	-607.060,80	-171.900	-168.600	0	-181.300	-100.000 -202.000
11	Auszahlungen für Baumaßnahmen	-7.514,71	0	0	0	0	0 0
7871000	Ausz. für Hochbaumaßnahmen	-7.514,71	0	0	0	0	0 0
16	**Auszahlungen aus Investitionstätigkeit (Summe aus Nummern 10 bis 15)**	**-614.575,51**	**-171.900**	**-168.600**	**0**	**-181.300**	**-100.000 -202.000**
17	**Anteiliger veranschlagter Finanzierungsmittel-überschuss/-bedarf aus Investitionstätigkeit (Saldo aus Numern 9 und 16)**	**-43.719,37**	**1.073.400**	**1.135.300**	**0**	**637.700**	**-100.000 347.900**
18	**Anteiliger veranschlagter Finanzierungsmittelüberschuss/-bedarf (Saldo aus Nummern 3 und 17)**	**-133.548,90**	**992.000**	**992.100**	**0**	**595.000**	**-143.600 303.100**

Einzeldarstellung der Investitionsmaßnahmen
Produktgruppe 1124 Gebäudemanagement, Techn. Immobilienmanagement - [THH 1]

Gemeinde Emmingen-Liptingen

Investition I-1124-001 Grundstücksverkehr (Sonstige Grundstücke)

Nr.	Investitionsmaßnahmen Einzahlungs- und Auszahlungsarten	Gesamtang. z. Maßnahme -nachrichtl.-	Bisher finanziert	Ermächtungs übertragungen aus Vorvorj.	Ergebnis 2023	Ansatz 2024	Ansatz 2025	VE
		EUR						
		1	2	3	4	5	6	7
3	Einzahlungen aus der Veräußerung von Sachvermögen	9.132.900	1.060.504,68	0	131.447,15	1.245.300	1.303.900	0
	Bilanzkonten:	9.132.900	1.057.577,17	0	94.345,84	1.245.300	1.303.900	0
0111020	Abgang Grund und Boden bei Grünflächen	0	21.984,85	0	24,15	0	0	0
0120020	Abgang Ackerland	0	273.424,25	0	94.321,69	0	0	0
0190020	Abgang Sonstige unbebaute Grundstücke	9.132.900	746.872,08	0	0,00	1.245.300	1.303.900	0
5311000	Erträge aus der Veräußerung v. Grundst. u.Gebäuden	0	15.295,99	0	0,00	0	0	0
	Bilanzkonten:	0	2.927,52	0	155,89	0	0	0
0310020	Abgang Grund und Boden des Infrastrukturvermögens	0	2.927,52	0	155,89	0	0	0
6	**Summe der Einzahlungen aus Investitionstätigkeit (Summe aus Nummern 1 bis 5)**	**9.132.900**	**1.060.504,68**	**0**	**131.447,15**	**1.245.300**	**1.303.900**	**0**
7	Auszahlungen für den Erwerb von Grundstücken und Gebäuden	-3.761.200	-2.328.287,89	0	-594.745,66	-171.900	-168.600	0
	Bilanzkonten:	-3.761.200	-2.245.487,88	0	-640.008,86	-171.900	-168.600	0
0111010	Zugang Grund und Boden bei Grünflächen	0	-22.112,01	0	0,00	0	0	0
0120010	Zugang Ackerland	0	-1.165.042,36	0	-638.608,86	0	0	0
0190010	Zugang Sonstige unbebaute Grundstücke	-3.761.200	-1.069.603,42	0	0,00	-171.900	-168.600	0
0310010	Zugang Grund und Boden des Infrastrukturvermögens	0	11.269,91	0	-1.400,00	0	0	0
8	Auszahlungen für Baumaßnahmen	0	-2.319,31	0	-2.319,31	0	0	0
	Bilanzkonten:	0	-2.319,31	0	-2.319,31	0	0	0
0960110	Zugang Anlagen im Bau (Hochbaumaßnamen)	0	-2.319,31	0	-2.319,31	0	0	0
5325999	Summe Veräußerung von Vermögensgegenständen	0	15.295,99	0	0,00	0	0	0
13	**Summe der Auszahlungen aus Investitionstätigkeit (Summe aus Nummern 7 bis 12)**	**-3.761.200**	**-2.330.607,20**	**0**	**-597.064,97**	**-171.900**	**-168.600**	**0**
14	**Saldo aus Investitionstätigkeit (Saldo aus Nummern 6 und 13)**	**5.371.700**	**-1.270.102,52**	**0**	**-465.617,82**	**1.073.400**	**1.135.300**	**0**
16	**Gesamtkosten der Maßnahme (Summe aus Nummern 13 und 15)**	**-3.761.200**	**-2.330.607,20**	**0**	**-597.064,97**	**-171.900**	**-168.600**	**0**

Investition I-1124-002 Arztpraxis Liptingen

Nr.	Investitionsmaßnahmen Einzahlungs- und Auszahlungsarten	Gesamtang. z. Maßnahme -nachrichtl.-	Bisher finanziert	Ermächtungs übertragungen aus Vorvorj.	Ergebnis 2023	Ansatz 2024	Ansatz 2025	VE
		EUR						
		1	2	3	4	5	6	7
1	Einzahlungen aus Investitionszuwendungen	277.400	134.440,00	0	0,00	0	0	0
	Bilanzkonten:	277.400	134.440,00	0	0,00	0	0	0
2111010	Zug. Sonderposten a.Zuwendungen u.Uml.f.VGGst.Bund	8.500	0,00	0	0,00	0	0	0
2111110	Zug. Sonderposten a.Zuwend. u.Umlagen f.VGGst.Land	268.900	134.440,00	0	0,00	0	0	0
6	**Summe der Einzahlungen aus Investitionstätigkeit (Summe aus Nummern 1 bis 5)**	**277.400**	**134.440,00**	**0**	**0,00**	**0**	**0**	**0**
7	Auszahlungen für den Erwerb von Grundstücken und Gebäuden	-995.600	-1.072,86	0	0,00	0	0	0
	Bilanzkonten:	-995.600	-854.756,89	0	0,00	0	0	0

Einzeldarstellung der Investitionsmaßnahmen
Produktgruppe 1124 Gebäudemanagement, Techn. Immobilienmanagement - [THH 1]

Gemeinde Emmingen-Liptingen

Nr.	Investitionsmaßnahmen Einzahlungs- und Auszahlungsarten	Gesamtang. z. Maßnahme -nachrichtl.-	Bisher finanziert	Ermächtungs übertragungen aus Vorvorj.	Ergebnis 2023	Ansatz 2024	Ansatz 2025	VE
		EUR						
		1	2	3	4	5	6	7
0292010	Zug. Gebäude, Aufbaut...bei sonst. Dienst-,Gesch..	-995.600	-854.756,89	0	0,00	0	0	0
8	Auszahlungen für Baumaßnahmen	0	-853.159,03	0	0,00	0	0	0
13	**Summe der Auszahlungen aus Investitionstätigkeit (Summe aus Nummern 7 bis 12)**	**-995.600**	**-854.231,89**	**0**	**0,00**	**0**	**0**	**0**
14	**Saldo aus Investitionstätigkeit (Saldo aus Nummern 6 und 13)**	**-718.200**	**-719.791,89**	**0**	**0,00**	**0**	**0**	**0**
16	**Gesamtkosten der Maßnahme (Summe aus Nummern 13 und 15)**	**-995.600**	**-854.231,89**	**0**	**0,00**	**0**	**0**	**0**

Investition I-1124-003 Arztpraxis Emmingen

Nr.	Investitionsmaßnahmen Einzahlungs- und Auszahlungsarten	Gesamtang. z. Maßnahme -nachrichtl.-	Bisher finanziert	Ermächtungs übertragungen aus Vorvorj.	Ergebnis 2023	Ansatz 2024	Ansatz 2025	VE
		EUR						
		1	2	3	4	5	6	7
7	Auszahlungen für den Erwerb von Grundstücken und Gebäuden	-848.000	0,00	0	0,00	0	0	0
	Bilanzkonten:	-848.000	0,00	0	0,00	0	0	0
0292010	Zug. Gebäude, Aufbaut...bei sonst. Dienst-,Gesch..	-848.000	0,00	0	0,00	0	0	0
8	Auszahlungen für Baumaßnahmen	0	-695.373,35	0	0,00	0	0	0
13	**Summe der Auszahlungen aus Investitionstätigkeit (Summe aus Nummern 7 bis 12)**	**-848.000**	**-695.373,35**	**0**	**0,00**	**0**	**0**	**0**
14	**Saldo aus Investitionstätigkeit (Saldo aus Nummern 6 und 13)**	**-848.000**	**-695.373,35**	**0**	**0,00**	**0**	**0**	**0**
16	**Gesamtkosten der Maßnahme (Summe aus Nummern 13 und 15)**	**-848.000**	**-695.373,35**	**0**	**0,00**	**0**	**0**	**0**

Investition I-1124-004 Geräte, Maschinen und Ausstattungsgegenstände

Nr.	Investitionsmaßnahmen Einzahlungs- und Auszahlungsarten	Gesamtang. z. Maßnahme -nachrichtl.-	Bisher finanziert	Ermächtungs übertragungen aus Vorvorj.	Ergebnis 2023	Ansatz 2024	Ansatz 2025	VE
		EUR						
		1	2	3	4	5	6	7
3	Einzahlungen aus der Veräußerung von Sachvermögen	0	24.631,25	0	0,00	0	0	0
	Bilanzkonten:	0	24.631,25	0	0,00	0	0	0
0190020	Abgang Sonstige unbebaute Grundstücke	0	24.631,25	0	0,00	0	0	0
6	**Summe der Einzahlungen aus Investitionstätigkeit (Summe aus Nummern 1 bis 5)**	**0**	**24.631,25**	**0**	**0,00**	**0**	**0**	**0**
7	Auszahlungen für den Erwerb von Grundstücken und Gebäuden	0	-15.906,07	0	0,00	0	0	0
	Bilanzkonten:	0	-24.631,25	0	0,00	0	0	0
0190010	Zugang Sonstige unbebaute Grundstücke	0	-24.631,25	0	0,00	0	0	0
13	**Summe der Auszahlungen aus Investitionstätigkeit (Summe aus Nummern 7 bis 12)**	**0**	**-15.906,07**	**0**	**0,00**	**0**	**0**	**0**
14	**Saldo aus Investitionstätigkeit (Saldo aus Nummern 6 und 13)**	**0**	**8.725,18**	**0**	**0,00**	**0**	**0**	**0**
16	**Gesamtkosten der Maßnahme (Summe aus Nummern 13 und 15)**	**0**	**-15.906,07**	**0**	**0,00**	**0**	**0**	**0**

Investition I-1124-006 Emminger Straße 9 - Geräte, Maschinen, Ausstattung

Einzeldarstellung der Investitionsmaßnahmen
Produktgruppe 1124 Gebäudemanagement, Techn. Immobilienmanagement - [THH 1]

Gemeinde Emmingen-Liptingen

Nr.	Investitionsmaßnahmen Einzahlungs- und Auszahlungsarten	Gesamtang. z. Maßnahme -nachrichtl.-	Bisher finanziert	Ermächtungs übertragungen aus Vorvorj.	Ergebnis 2023	Ansatz 2024	Ansatz 2025	VE
		EUR						
		1	2	3	4	5	6	7
9	Auszahlungen für den Erwerb von beweglichem Sachvermögen	-1.000	0,00	0	0,00	0	0	0
	Bilanzkonten:	-1.000	0,00	0	0,00	0	0	0
0720010	Zugang Betriebs- und Geschäftsausstattung	-1.000	0,00	0	0,00	0	0	0
13	**Summe der Auszahlungen aus Investitionstätigkeit (Summe aus Nummern 7 bis 12)**	**-1.000**	**0,00**	**0**	**0,00**	**0**	**0**	**0**
14	**Saldo aus Investitionstätigkeit (Saldo aus Nummern 6 und 13)**	**-1.000**	**0,00**	**0**	**0,00**	**0**	**0**	**0**
16	**Gesamtkosten der Maßnahme (Summe aus Nummern 13 und 15)**	**-1.000**	**0,00**	**0**	**0,00**	**0**	**0**	**0**

Investition S-1124-001 Außenbereich Alter Kindergarten Liptingen

Nr.	Investitionsmaßnahmen Einzahlungs- und Auszahlungsarten	Gesamtang. z. Maßnahme -nachrichtl.-	Bisher finanziert	Ermächtungs übertragungen aus Vorvorj.	Ergebnis 2023	Ansatz 2024	Ansatz 2025	VE
		EUR						
		1	2	3	4	5	6	7
7	Auszahlungen für den Erwerb von Grundstücken und Gebäuden	-175.000	-4.562,10	0	0,00	0	0	0
	Bilanzkonten:	-175.000	-142.836,42	0	0,00	0	0	0
0222010	Zug.Gebäude, Aufbaut. und Betriebsvorr.b.soz.Einr.	0	-142.836,42	0	0,00	0	0	0
0291010	Zug. Grund u. Boden mit sonst. Dienst-, Geschäfts-	-100.000	0,00	0	0,00	0	0	0
0292010	Zug. Gebäude, Aufbaut...bei sonst. Dienst-,Gesch..	-75.000	0,00	0	0,00	0	0	0
8	Auszahlungen für Baumaßnahmen	0	-126.136,74	0	0,00	0	0	0
	Bilanzkonten:	0	3.718,51	0	0,00	0	0	0
0960110	Zugang Anlagen im Bau (Hochbaumaßnamen)	0	3.718,51	0	0,00	0	0	0
9	Auszahlungen für den Erwerb von beweglichem Sachvermögen	0	-5.284,86	0	0,00	0	0	0
	Bilanzkonten:	0	-5.284,86	0	0,00	0	0	0
0720010	Zugang Betriebs- und Geschäftsausstattung	0	-5.284,86	0	0,00	0	0	0
13	**Summe der Auszahlungen aus Investitionstätigkeit (Summe aus Nummern 7 bis 12)**	**-175.000**	**-135.983,70**	**0**	**0,00**	**0**	**0**	**0**
14	**Saldo aus Investitionstätigkeit (Saldo aus Nummern 6 und 13)**	**-175.000**	**-135.983,70**	**0**	**0,00**	**0**	**0**	**0**
16	**Gesamtkosten der Maßnahme (Summe aus Nummern 13 und 15)**	**-175.000**	**-135.983,70**	**0**	**0,00**	**0**	**0**	**0**

Produktbeschreibung
Produktgruppe 1125 Grünanlagen, Werkstätten und Fahrzeuge - [THH 1]

Gemeinde Emmingen-Liptingen

Produktbereich	11	Innere Verwaltung
Produktgruppe	1125	Grünanlagen, Werkstätten und Fahrzeuge - [THH 1]
Kurzbeschreibung	Planungs-, Bau- und Unterhaltungsleistungen auf Anforderung im Bereich Grünanlagen; Leistungen zentraler Werkstätten; Transport- und Beförderungsleistungen; Verwaltung von Fahrzeugen und Geräten	

Teilergebnishaushalt einschließlich Finanzplanung
Produktgruppe 1125 Grünanlagen, Werkstätten und Fahrzeuge - [THH 1]

Gemeinde Emmingen-Liptingen

Nr.	Bezeichnung	Ergebnis 2023	Ansatz 2024	Ansatz 2025	Plan 2026	Plan 2027	Plan 2028
		EUR					
		1	2	3	4	5	6
2	Zuweisungen und Zuwendungen, Umlagen	93,87	700	700	700	700	700
3141000	Zuweisungen für laufende Zwecke vom Land	0,00	700	700	700	700	700
3148000	Zuschüsse für lfd. Zwecke von übrigen Bereichen	93,87	0	0	0	0	0
3	Aufgelöste Investitionszuwendungen und -beiträge	782,04	800	800	800	0	0
3161000	Erträge a.d.Auflösung v.Sonderposten a.Zuwendungen	782,04	800	800	800	0	0
6	Sonstige privatrechtliche Leistungsentgelte	8.886,98	1.100	1.100	1.100	1.100	1.200
3421000	Erträge aus Verkauf	0,00	100	100	100	100	100
3461000	Sonstige privatrechtliche Leistungsentgelte	8.886,98	1.000	1.000	1.000	1.000	1.100
7	Kostenerstattungen und Kostenumlagen	31.180,51	31.400	32.800	33.500	34.300	35.100
3481000	Erstattungen vom Land	375,48	0	0	0	0	0
3485000	Erst. von verb. Untern., Sondervermögen und Beteil	30.805,03	31.400	32.800	33.500	34.300	35.100
10	Sonstige ordentliche Erträge	28.229,79	0	0	0	0	0
3583000	Sonst. nicht zahlungswirksame ordentliche Erträge	28.229,79	0	0	0	0	0
11	**Anteilige ordentliche Erträge (Summe aus Nummern 1 bis 10)**	**69.173,19**	**34.000**	**35.400**	**36.100**	**36.100**	**37.000**
12	Personalaufwendungen	-432.164,33	-405.800	-419.600	-428.000	-436.400	-444.800
4012000	Dienstaufwendungen Arbeitnehmer	-338.664,12	-313.700	-321.700	-328.100	-334.600	-341.000
4022000	Beiträge zu Versorgungskassen Arbeitnehmer	-26.944,75	-25.600	-28.700	-29.300	-29.800	-30.400
4032000	Beiträge zur gesetzl. SozialversicheruArbeitnehmer	-66.551,46	-66.500	-69.200	-70.600	-72.000	-73.400
4041000	Beihilfen, Unterstützungsleistungen f. Bedienstete	-4,00	0	0	0	0	0
14	Aufwendungen für Sach- und Dienstleistungen	-129.403,18	-152.800	-154.200	-155.200	-155.600	-123.000
4211000	Unterhaltung der Grundstücke und baulichen Anlagen	-2.778,49	-2.500	-2.500	-2.600	-2.600	-2.700
4221000	Unterhaltung des beweglichen Vermögens	-2.717,77	-2.000	-3.400	-2.000	-2.000	-2.000
4232000	Leasing	-29.754,41	-50.600	-50.600	-50.900	-49.400	-14.800
4241000	Bewirtschaftung der Grundst. u. baulichen Anlagen	-8.199,91	-9.200	-9.200	-9.400	-9.600	-9.800
4251000	Haltung von Fahrzeugen	-77.402,17	-80.600	-80.600	-82.300	-83.800	-85.400
4261000	Besondere Aufwendungen für Beschäftigte	-8.363,23	-7.300	-7.300	-7.400	-7.600	-7.700
4271000	Besondere Verwaltungs- und Betriebsaufwendungen	-187,20	-600	-600	-600	-600	-600
15	Abschreibungen	-20.269,49	-20.100	-22.700	-39.900	-34.100	-32.300
4711000	AfA auf imm.Vermögensgegenstände u.Sachvermögen	-20.269,49	-20.100	-22.700	-39.900	-34.100	-32.300
18	Sonstige ordentliche Aufwendungen	-6.363,39	-6.300	-6.300	-6.400	-6.500	-6.700
4431000	Geschäftsaufwendungen	-5.357,29	-5.200	-5.200	-5.300	-5.400	-5.500
4441000	Steuern, Versicherungen, Schadensfälle, Sonderabg.	-1.006,10	-1.100	-1.100	-1.100	-1.100	-1.200
19	**Anteilige ordentliche Aufwendungen (Summe aus Nummern 12 bis 18)**	**-588.200,39**	**-585.000**	**-602.800**	**-629.500**	**-632.600**	**-606.800**
20	**Anteiliges veranschlagtes ordentliches Ergebnis (Summe aus Nummern 11 und 19)**	**-519.027,20**	**-551.000**	**-567.400**	**-593.400**	**-596.500**	**-569.800**
21	Erträge aus internen Leistungen	538.755,84	572.900	589.600	618.900	621.300	594.000
3811000	Erträge aus internen Leistungsbeziehungen	538.755,84	572.900	589.600	618.900	621.300	594.000
22	Aufwendungen für interne Leistungen	-17.344,53	-19.800	-19.900	-20.300	-20.700	-21.100
4811000	Aufwendungen aus internen Leistungsbeziehungen	-17.344,53	-19.800	-19.900	-20.300	-20.700	-21.100
23	kalkulatorische Kosten	-2.497,20	-2.100	-2.300	-5.200	-4.100	-3.100
9700000	kalkulatorische Zinsen und AfA (SOPO)	-2.497,20	-2.100	-2.300	-5.200	-4.100	-3.100
24	**Veranschlagtes kalkulatorisches Ergebnis (Saldo aus Nummern 21 bis 23)**	**518.914,11**	**551.000**	**567.400**	**593.400**	**596.500**	**569.800**
25	**Veranschlagter Nettoressourcenbedarf/-überschuss (Summe Nr. 20 und 24)**	**-113,09**	**0**	**0**	**0**	**0**	**0**

Teilfinanzhaushalt einschließlich Finanzplanung
Produktgruppe 1125 Grünanlagen, Werkstätten und Fahrzeuge - [THH 1]

Gemeinde Emmingen-Liptingen

Nr.	Bezeichnung	Ergebnis 2023	Ansatz 2024	Ansatz 2025	VE	Plan 2026	Plan 2027 Plan 2028
		EUR					
		1	2	3	4	5	6
1	Summe der Einzahlungen aus laufender Verwaltungstätigkeit	33.153,70	33.200	34.600	0	35.300	36.100 37.000
6141000	Zuweisungen für laufende Zwecke vom Land	0,00	700	700	0	700	700 700
6148000	Zuschüsse für laufende Zwecke von übrigen Bereiche	93,87	0	0	0	0	0 0
6421000	Einzahlungen aus Verkauf	0,00	100	100	0	100	100 100
6461000	Sonstige privatrechtliche Leistungsentgelte	1.785,45	1.000	1.000	0	1.000	1.000 1.100
6481000	Erstattungen vom Land	469,35	0	0	0	0	0 0
6485000	Erst. von verb. Untern., Sonderverm. und Bet.	30.805,03	31.400	32.800	0	33.500	34.300 35.100
2	Summe der Auszahlungen aus laufender Verwaltungstätigkeit	-568.603,61	-564.900	-580.100	0	-589.600	-598.500 -574.500
7012000	DienstbezügeArbeitnehmer	-338.334,88	-313.700	-321.700	0	-328.100	-334.600 -341.000
7022000	Beiträge zu Versorgungskassen Arbeitnehmer	-26.944,75	-25.600	-28.700	0	-29.300	-29.800 -30.400
7032000	Beiträge zur gesetzlichen Sozialvers. Arbeitnehmer	-66.551,46	-66.500	-69.200	0	-70.600	-72.000 -73.400
7041000	Beihilfen und Unterstützungsleistungen für Beschäf	-4,00	0	0	0	0	0 0
7211000	Unterhaltung der Grundstücke und baulichen Anlagen	-3.079,23	-2.500	-2.500	0	-2.600	-2.600 -2.700
7221000	Unterhaltung des beweglichen Vermögens	-2.542,67	-2.000	-3.400	0	-2.000	-2.000 -2.000
7232000	Leasing	-29.754,41	-50.600	-50.600	0	-50.900	-49.400 -14.800
7241000	Bewirtschaftung d.Grundstücke u.baulichen Anlagen	-6.899,92	-9.200	-9.200	0	-9.400	-9.600 -9.800
7251000	Haltung von Fahrzeugen	-79.136,03	-80.600	-80.600	0	-82.300	-83.800 -85.400
7261000	Besondere zahlungswirksame Aufw.f.Beschäftigte	-8.348,38	-7.300	-7.300	0	-7.400	-7.600 -7.700
7271000	Besondere Verwaltungs- und Betriebsauszahlungen	-187,20	-600	-600	0	-600	-600 -600
7431000	Geschäftsauszahlungen	-5.814,58	-5.200	-5.200	0	-5.300	-5.400 -5.500
7441000	Steuern, Versicherungen, Schadensfälle	-1.006,10	-1.100	-1.100	0	-1.100	-1.100 -1.200
3	**Anteiliger Zahlungsmittelüberschuss/-bedarf des Ergebnishaushalts (Saldo aus Nummern 1 und 2)**	**-535.449,91**	**-531.700**	**-545.500**	**0**	**-554.300**	**-562.400 -537.500**
9	**Einzahlungen aus Investitionstätigkeit (Summe aus Nummern 4 bis 8)**	**0,00**	**0**	**0**	**0**	**0**	**0 0**
12	Auszahlungen für den Erwerb von beweglichem Sachvermögen	-11.620,93	-322.200	-292.700	0	-42.500	0 0
7831200	Ausz. für den Erwerb von bew. Verm oberh. Wertgr.	-11.620,93	-322.200	-292.700	0	-42.500	0 0
16	**Auszahlungen aus Investitionstätigkeit (Summe aus Nummern 10 bis 15)**	**-11.620,93**	**-322.200**	**-292.700**	**0**	**-42.500**	**0 0**
17	**Anteiliger veranschlagter Finanzierungsmittel-überschuss/-bedarf aus Investitionstätigkeit (Saldo aus Numern 9 und 16)**	**-11.620,93**	**-322.200**	**-292.700**	**0**	**-42.500**	**0 0**
18	**Anteiliger veranschlagter Finanzierungsmittelüberschuss/-bedarf (Saldo aus Nummern 3 und 17)**	**-547.070,84**	**-853.900**	**-838.200**	**0**	**-596.800**	**-562.400 -537.500**

Einzeldarstellung der Investitionsmaßnahmen
Produktgruppe 1125 Grünanlagen, Werkstätten und Fahrzeuge - [THH 1]

Gemeinde Emmingen-Liptingen

Investition I-1125-001 Leasing Traktor

Nr.	Investitionsmaßnahmen Einzahlungs- und Auszahlungsarten	Gesamtang. z. Maßnahme -nachrichtl.-	Bisher finanziert	Ermächtungs übertragungen aus Vorvorj.	Ergebnis 2023	Ansatz 2024	Ansatz 2025	VE
		EUR						
		1	2	3	4	5	6	7
3	Einzahlungen aus der Veräußerung von Sachvermögen	22.000	2.945,01	0	0,00	0	0	0
	Bilanzkonten:	22.000	77.928,01	0	0,00	0	0	0
0610020	Abgang Fahrzeuge	22.000	77.928,01	0	0,00	0	0	0
6	**Summe der Einzahlungen aus Investitionstätigkeit (Summe aus Nummern 1 bis 5)**	**22.000**	**2.945,01**	**0**	**0,00**	**0**	**0**	**0**
9	Auszahlungen für den Erwerb von beweglichem Sachvermögen	-12.200	0,00	0	0,00	0	0	0
	Bilanzkonten:	-12.200	0,00	0	0,00	0	0	0
0610010	Zugang Fahrzeuge	-12.200	0,00	0	0,00	0	0	0
13	**Summe der Auszahlungen aus Investitionstätigkeit (Summe aus Nummern 7 bis 12)**	**-12.200**	**0,00**	**0**	**0,00**	**0**	**0**	**0**
14	**Saldo aus Investitionstätigkeit (Saldo aus Nummern 6 und 13)**	**9.800**	**2.945,01**	**0**	**0,00**	**0**	**0**	**0**
16	**Gesamtkosten der Maßnahme (Summe aus Nummern 13 und 15)**	**-12.200**	**0,00**	**0**	**0,00**	**0**	**0**	**0**

Investition I-1125-002 Wassertank mit Pumpe

Nr.	Investitionsmaßnahmen Einzahlungs- und Auszahlungsarten	Gesamtang. z. Maßnahme -nachrichtl.-	Bisher finanziert	Ermächtungs übertragungen aus Vorvorj.	Ergebnis 2023	Ansatz 2024	Ansatz 2025	VE
		EUR						
		1	2	3	4	5	6	7
9	Auszahlungen für den Erwerb von beweglichem Sachvermögen	-14.800	-15.379,54	0	0,00	0	0	0
	Bilanzkonten:	-14.800	-15.379,54	0	0,00	0	0	0
0620010	Zugang Maschinen	-14.800	-15.379,54	0	0,00	0	0	0
13	**Summe der Auszahlungen aus Investitionstätigkeit (Summe aus Nummern 7 bis 12)**	**-14.800**	**-15.379,54**	**0**	**0,00**	**0**	**0**	**0**
14	**Saldo aus Investitionstätigkeit (Saldo aus Nummern 6 und 13)**	**-14.800**	**-15.379,54**	**0**	**0,00**	**0**	**0**	**0**
16	**Gesamtkosten der Maßnahme (Summe aus Nummern 13 und 15)**	**-14.800**	**-15.379,54**	**0**	**0,00**	**0**	**0**	**0**

Investition I-1125-003 Leasing Radlader

Nr.	Investitionsmaßnahmen Einzahlungs- und Auszahlungsarten	Gesamtang. z. Maßnahme -nachrichtl.-	Bisher finanziert	Ermächtungs übertragungen aus Vorvorj.	Ergebnis 2023	Ansatz 2024	Ansatz 2025	VE
		EUR						
		1	2	3	4	5	6	7
9	Auszahlungen für den Erwerb von beweglichem Sachvermögen	-22.800	-42.130,08	0	-10.366,68	-10.400	-7.700	0
	Bilanzkonten:	-22.800	-42.130,08	0	-10.366,68	-10.400	-7.700	0
0610010	Zugang Fahrzeuge	-22.800	-42.130,08	0	-10.366,68	-10.400	-7.700	0
13	**Summe der Auszahlungen aus Investitionstätigkeit (Summe aus Nummern 7 bis 12)**	**-22.800**	**-42.130,08**	**0**	**-10.366,68**	**-10.400**	**-7.700**	**0**
14	**Saldo aus Investitionstätigkeit (Saldo aus Nummern 6 und 13)**	**-22.800**	**-42.130,08**	**0**	**-10.366,68**	**-10.400**	**-7.700**	**0**
16	**Gesamtkosten der Maßnahme (Summe aus Nummern 13 und 15)**	**-22.800**	**-42.130,08**	**0**	**-10.366,68**	**-10.400**	**-7.700**	**0**

Investition I-1125-004 Geräte, Maschinen und Ausstattungsgegenstände

Einzeldarstellung der Investitionsmaßnahmen
Produktgruppe 1125 Grünanlagen, Werkstätten und Fahrzeuge - [THH 1]

Gemeinde Emmingen-Liptingen

Nr.	Investitionsmaßnahmen Einzahlungs- und Auszahlungsarten	Gesamtang. z. Maßnahme -nachrichtl.-	Bisher finanziert	Ermächtungs übertragungen aus Vorvorj.	Ergebnis 2023	Ansatz 2024	Ansatz 2025	VE
		EUR						
		1	2	3	4	5	6	7
	Bilanzkonten:	0	3.850,00	0	0,00	0	0	0
0610020	Abgang Fahrzeuge	0	3.850,00	0	0,00	0	0	0
9	Auszahlungen für den Erwerb von beweglichem Sachvermögen	-19.000	-16.550,94	0	-1.254,25	0	-1.200	0
	Bilanzkonten:	-19.000	-16.550,94	0	-1.254,25	0	-1.200	0
0610010	Zugang Fahrzeuge	-15.600	0,00	0	0,00	0	0	0
0620010	Zugang Maschinen	-2.200	-5.655,94	0	-1.254,25	0	0	0
0720010	Zugang Betriebs- und Geschäftsausstattung	-1.200	-10.895,00	0	0,00	0	-1.200	0
13	**Summe der Auszahlungen aus Investitionstätigkeit (Summe aus Nummern 7 bis 12)**	**-19.000**	**-16.550,94**	**0**	**-1.254,25**	**0**	**-1.200**	**0**
14	**Saldo aus Investitionstätigkeit (Saldo aus Nummern 6 und 13)**	**-19.000**	**-16.550,94**	**0**	**-1.254,25**	**0**	**-1.200**	**0**
16	**Gesamtkosten der Maßnahme (Summe aus Nummern 13 und 15)**	**-19.000**	**-16.550,94**	**0**	**-1.254,25**	**0**	**-1.200**	**0**

Investition I-1125-005 Erwerb Humus GLS 145 Seitenmulcher

Nr.	Investitionsmaßnahmen Einzahlungs- und Auszahlungsarten	Gesamtang. z. Maßnahme -nachrichtl.-	Bisher finanziert	Ermächtungs übertragungen aus Vorvorj.	Ergebnis 2023	Ansatz 2024	Ansatz 2025	VE
		EUR						
		1	2	3	4	5	6	7
9	Auszahlungen für den Erwerb von beweglichem Sachvermögen	0	-9.680,76	0	0,00	0	0	0
	Bilanzkonten:	0	-9.680,76	0	0,00	0	0	0
0620010	Zugang Maschinen	0	-9.680,76	0	0,00	0	0	0
13	**Summe der Auszahlungen aus Investitionstätigkeit (Summe aus Nummern 7 bis 12)**	**0**	**-9.680,76**	**0**	**0,00**	**0**	**0**	**0**
14	**Saldo aus Investitionstätigkeit (Saldo aus Nummern 6 und 13)**	**0**	**-9.680,76**	**0**	**0,00**	**0**	**0**	**0**
16	**Gesamtkosten der Maßnahme (Summe aus Nummern 13 und 15)**	**0**	**-9.680,76**	**0**	**0,00**	**0**	**0**	**0**

Investition I-1125-006 Ersatzbeschaffung Unimog

Nr.	Investitionsmaßnahmen Einzahlungs- und Auszahlungsarten	Gesamtang. z. Maßnahme -nachrichtl.-	Bisher finanziert	Ermächtungs übertragungen aus Vorvorj.	Ergebnis 2023	Ansatz 2024	Ansatz 2025	VE
		EUR						
		1	2	3	4	5	6	7
9	Auszahlungen für den Erwerb von beweglichem Sachvermögen	-567.600	0,00	0	0,00	-283.800	-283.800	0
	Bilanzkonten:	-567.600	0,00	0	0,00	-283.800	-283.800	0
0610010	Zugang Fahrzeuge	-567.600	0,00	0	0,00	-283.800	-283.800	0
13	**Summe der Auszahlungen aus Investitionstätigkeit (Summe aus Nummern 7 bis 12)**	**-567.600**	**0,00**	**0**	**0,00**	**-283.800**	**-283.800**	**0**
14	**Saldo aus Investitionstätigkeit (Saldo aus Nummern 6 und 13)**	**-567.600**	**0,00**	**0**	**0,00**	**-283.800**	**-283.800**	**0**
16	**Gesamtkosten der Maßnahme (Summe aus Nummern 13 und 15)**	**-567.600**	**0,00**	**0**	**0,00**	**-283.800**	**-283.800**	**0**

Investition I-1125-007 Ersatzbeschaffung Holder Multipark

Nr.	Investitionsmaßnahmen Einzahlungs- und Auszahlungsarten	Gesamtang. z. Maßnahme -nachrichtl.-	Bisher finanziert	Ermächtungs übertragungen aus Vorvorj.	Ergebnis 2023	Ansatz 2024	Ansatz 2025	VE
		EUR						
		1	2	3	4	5	6	7
9	Auszahlungen für den Erwerb von beweglichem Sachvermögen	-28.000	0,00	0	0,00	-28.000	0	0
	Bilanzkonten:	-28.000	0,00	0	0,00	-28.000	0	0

Einzeldarstellung der Investitionsmaßnahmen
Produktgruppe 1125 Grünanlagen, Werkstätten und Fahrzeuge - [THH 1]

Gemeinde Emmingen-Liptingen

Nr.	Investitionsmaßnahmen Einzahlungs- und Auszahlungsarten	Gesamtang. z. Maßnahme -nachrichtl.-	Bisher finanziert	Ermächtungs übertragungen aus Vorvorj.	Ergebnis 2023	Ansatz 2024	Ansatz 2025	VE
		EUR						
		1	2	3	4	5	6	7
0610010	Zugang Fahrzeuge	-28.000	0,00	0	0,00	-28.000	0	0
13	**Summe der Auszahlungen aus Investitionstätigkeit (Summe aus Nummern 7 bis 12)**	**-28.000**	**0,00**	**0**	**0,00**	**-28.000**	**0**	**0**
14	**Saldo aus Investitionstätigkeit (Saldo aus Nummern 6 und 13)**	**-28.000**	**0,00**	**0**	**0,00**	**-28.000**	**0**	**0**
16	**Gesamtkosten der Maßnahme (Summe aus Nummern 13 und 15)**	**-28.000**	**0,00**	**0**	**0,00**	**-28.000**	**0**	**0**

Investition I-1125-008 Ersatzbeschaffung Opel Movano

Nr.	Investitionsmaßnahmen Einzahlungs- und Auszahlungsarten	Gesamtang. z. Maßnahme -nachrichtl.-	Bisher finanziert	Ermächtungs übertragungen aus Vorvorj.	Ergebnis 2023	Ansatz 2024	Ansatz 2025	VE
		EUR						
		1	2	3	4	5	6	7
9	Auszahlungen für den Erwerb von beweglichem Sachvermögen	-42.500	0,00	0	0,00	0	0	0
	Bilanzkonten:	-42.500	0,00	0	0,00	0	0	0
0610010	Zugang Fahrzeuge	-42.500	0,00	0	0,00	0	0	0
13	**Summe der Auszahlungen aus Investitionstätigkeit (Summe aus Nummern 7 bis 12)**	**-42.500**	**0,00**	**0**	**0,00**	**0**	**0**	**0**
14	**Saldo aus Investitionstätigkeit (Saldo aus Nummern 6 und 13)**	**-42.500**	**0,00**	**0**	**0,00**	**0**	**0**	**0**
16	**Gesamtkosten der Maßnahme (Summe aus Nummern 13 und 15)**	**-42.500**	**0,00**	**0**	**0,00**	**0**	**0**	**0**

Produktbeschreibung
Produktgruppe 1126 Zentrale Dienstleistungen - [THH 1]

Gemeinde Emmingen-Liptingen

Produktbereich	11	Innere Verwaltung
Produktgruppe	1126	Zentrale Dienstleistungen - [THH 1]

Kurzbeschreibung

Boten-, Zustell- und Postdienste; Zentrale Registratur, Hausdienste, Pforte, Zentraler Schreibdienst; Datenschutzbeauftragte/r; Hard- und Software: Kundenbetreuung / Benutzerservice; Entwicklung,

Pflege und Betreuung von Anwendungen; Betrieb und Anwendung von EDV-Verfahren auf zentralen Rechnersystemen; Zentrale Netze einschl. Telekommunikationsanlagen (TK-Anlage); Personalbedarfsdeckung;

Personalbetreuung; Ausbildung; Bezüge- und Entgeltabrechnung; Abschluss, Verwaltung und Abwicklung von Versicherungen; Abwicklung von Grundstücksgeschäften und Bestellung und Verwaltung von

Erbbaurechten; Kommunale Wertermittlung; Grundstücksbewirtschaftung (Unbebaute Grundstücke); Kommunales Grundbuchwesen

Teilergebnishaushalt einschließlich Finanzplanung
Produktgruppe 1126 Zentrale Dienstleistungen - [THH 1]

Gemeinde Emmingen-Liptingen

Nr.	Bezeichnung	Ergebnis 2023	Ansatz 2024	Ansatz 2025	Plan 2026	Plan 2027	Plan 2028
		EUR					
		1	2	3	4	5	6
3	Aufgelöste Investitionszuwendungen und -beiträge	5.116,66	5.100	0	0	0	0
3161000	Erträge a.d.Auflösung v.Sonderposten a.Zuwendungen	5.116,66	5.100	0	0	0	0
5	Entgelte für öffentliche Leistungen oder Einrichtungen	5.245,59	4.800	4.800	4.900	5.000	5.100
3311000	Verwaltungsgebühren	5.030,00	4.600	4.600	4.700	4.800	4.900
3321000	Benutzungsgebühren und ähnliche Entgelte	215,59	200	200	200	200	200
6	Sonstige privatrechtliche Leistungsentgelte	182,99	600	600	600	600	600
3421000	Erträge aus Verkauf	35,00	100	100	100	100	100
3461000	Sonstige privatrechtliche Leistungsentgelte	147,99	500	500	500	500	500
7	Kostenerstattungen und Kostenumlagen	4.682,08	3.700	3.900	3.900	3.900	3.900
3485000	Erst. von verb. Untern., Sondervermögen und Beteil	4.682,08	3.700	3.900	3.900	3.900	3.900
11	**Anteilige ordentliche Erträge (Summe aus Nummern 1 bis 10)**	**15.227,32**	**14.200**	**9.300**	**9.400**	**9.500**	**9.600**
12	Personalaufwendungen	-603.774,31	-729.800	-862.200	-879.500	-896.600	-914.100
4011000	Dienstaufwendungen Beamte	-191.610,47	-218.200	-227.500	-232.100	-236.600	-241.200
4012000	Dienstaufwendungen Arbeitnehmer	-221.684,15	-294.500	-363.000	-370.300	-377.500	-384.800
4021000	Beiträge zu Versorgungskassen Beamte	-110.687,26	-118.200	-150.400	-153.400	-156.400	-159.400
4022000	Beiträge zu Versorgungskassen Arbeitnehmer	-20.167,03	-25.900	-31.100	-31.700	-32.300	-33.000
4032000	Beiträge zur gesetzl. SozialversicheruArbeitnehmer	-46.737,40	-63.700	-80.900	-82.500	-84.100	-85.800
4041000	Beihilfen, Unterstützungsleistungen f. Bedienstete	-12.888,00	-9.300	-9.300	-9.500	-9.700	-9.900
14	Aufwendungen für Sach- und Dienstleistungen	-74.867,27	-56.000	-61.000	-69.800	-63.100	-64.300
4211000	Unterhaltung der Grundstücke und baulichen Anlagen	-7.417,08	-4.500	-7.500	-15.200	-7.500	-7.500
4221000	Unterhaltung des beweglichen Vermögens	-9.906,39	-7.000	-7.000	-7.100	-7.300	-7.400
4241000	Bewirtschaftung der Grundst. u. baulichen Anlagen	-27.251,08	-27.900	-27.900	-28.500	-29.000	-29.600
4261000	Besondere Aufwendungen für Beschäftigte	-14.310,56	-10.500	-12.500	-12.800	-13.000	-13.300
4271000	Besondere Verwaltungs- und Betriebsaufwendungen	-15.982,16	-6.100	-6.100	-6.200	-6.300	-6.500
15	Abschreibungen	-14.001,87	-14.100	-2.100	-1.900	-1.100	-400
4711000	AfA auf imm.Vermögensgegenstände u.Sachvermögen	-14.001,87	-14.100	-2.100	-1.900	-1.100	-400
17	Transferaufwendungen	-76.974,99	-55.600	-60.600	-61.800	-63.000	-64.200
4313000	Zuweisungen an Zweckverbände	-76.394,99	-55.000	-60.000	-61.200	-62.400	-63.600
4318000	Zuschüsse an übrige Bereiche	-580,00	-600	-600	-600	-600	-600
18	Sonstige ordentliche Aufwendungen	-123.590,32	-126.800	-129.200	-131.800	-134.400	-136.900
4422000	Verfügungsmittel (§13 1 Satz 1 Nr. 1 GemHVO)	-277,10	0	0	0	0	0
4429000	Sonst. Aufw. f. d. Inanspr. von Rechten u.Diensten	-3.820,00	-1.500	-2.200	-2.200	-2.300	-2.300
4431000	Geschäftsaufwendungen	-38.862,26	-49.700	-49.700	-50.700	-51.700	-52.700
4441000	Steuern, Versicherungen, Schadensfälle, Sonderabg.	-76.483,60	-71.600	-73.300	-74.800	-76.200	-77.700
4491000	Weitere sonst.Aufw. a.lfd.Verwaltungstätigkeit	-4.147,36	-4.000	-4.000	-4.100	-4.200	-4.200
19	**Anteilige ordentliche Aufwendungen (Summe aus Nummern 12 bis 18)**	**-893.208,76**	**-982.300**	**-1.115.100**	**-1.144.800**	**-1.158.200**	**-1.179.900**
20	**Anteiliges veranschlagtes ordentliches Ergebnis (Summe aus Nummern 11 und 19)**	**-877.981,44**	**-968.100**	**-1.105.800**	**-1.135.400**	**-1.148.700**	**-1.170.300**
21	Erträge aus internen Leistungen	28.641,08	29.000	29.600	30.300	31.000	31.700
3811000	Erträge aus internen Leistungsbeziehungen	28.641,08	29.000	29.600	30.300	31.000	31.700
22	Aufwendungen für interne Leistungen	-15.429,40	-26.600	-24.300	-24.900	-25.500	-26.100
4811000	Aufwendungen aus internen Leistungsbeziehungen	-15.429,40	-26.600	-24.300	-24.900	-25.500	-26.100
23	kalkulatorische Kosten	0,00	-900	-1.900	-2.000	-1.900	-1.900
9700000	kalkulatorische Zinsen und AfA (SOPO)	0,00	-900	-1.900	-2.000	-1.900	-1.900
24	**Veranschlagtes kalkulatorisches Ergebnis (Saldo aus Nummern 21 bis 23)**	**13.211,68**	**1.500**	**3.400**	**3.400**	**3.600**	**3.700**
25	**Veranschlagter Nettoressourcenbedarf/-überschuss (Summe Nr. 20 und 24)**	**-864.769,76**	**-966.600**	**-1.102.400**	**-1.132.000**	**-1.145.100**	**-1.166.600**

Teilergebnishaushalt einschließlich Finanzplanung
Produktgruppe 1126 Zentrale Dienstleistungen - [THH 1]

Gemeinde Emmingen-Liptingen

Erläuterungen

112600 - 4441000 Steuern, Versicherungen, u. a.

Als Mitglied bei der Badischen Gemeindeversicherung in Karlsruhe unterhält die Gemeinde ihre kommunalen Versicherungen wie die Gebäude-, Kfz-, Haftpflicht-, Maschinen-, Elektronik-, Eigenschaden- und kommunale Rechtsschutzversicherung für alle Bereiche und öffentlichen Einrichtungen.
Sie ist Mitglied des Gemeinde-Unfallversicherungsverbandes, dem Träger der gesetzlichen kommunalen Unfallversicherung. Für die Schulen ist die Gemeinde als Pflichtmitglied versichert.

112600 - 4491000 Weitere sonstige Aufwendungen

Die Gemeinde ist Mitglied bei nachstehenden Verbänden und Vereinen und zahlt aus diesem Grund jährliche Beiträge:

- Gemeindetag Baden-Württemberg
- Gemeindetag Kreisverband Tuttlingen
- Landschaftserhaltungsverband (LEV) Landkreis Tuttlingen

Teilfinanzhaushalt einschließlich Finanzplanung
Produktgruppe 1126 Zentrale Dienstleistungen - [THH 1]

Gemeinde Emmingen-Liptingen

Nr.	Bezeichnung	Ergebnis 2023	Ansatz 2024	Ansatz 2025	VE	Plan 2026	Plan 2027 Plan 2028
		EUR					
		1	2	3	4	5	6
1	Summe der Einzahlungen aus laufender Verwaltungstätigkeit	10.145,11	9.100	9.300	0	9.400	9.500 9.600
6311000	Verwaltungsgebühren	5.055,00	4.600	4.600	0	4.700	4.800 4.900
6321000	Benutzungsgebühren und ähnliche Entgelte	215,59	200	200	0	200	200 200
6421000	Einzahlungen aus Verkauf	38,00	100	100	0	100	100 100
6461000	Sonstige privatrechtliche Leistungsentgelte	154,44	500	500	0	500	500 500
6485000	Erst. von verb. Untern., Sonderverm. und Bet.	4.682,08	3.700	3.900	0	3.900	3.900 3.900
2	Summe der Auszahlungen aus laufender Verwaltungstätigkeit	-863.990,17	-968.200	-1.113.000	0	-1.142.900	-1.157.100 -1.179.500
7011000	Dienstbezüge Beamte	-191.610,47	-218.200	-227.500	0	-232.100	-236.600 -241.200
7012000	DienstbezügeArbeitnehmer	-221.457,01	-294.500	-363.000	0	-370.300	-377.500 -384.800
7021000	Beiträge zu Versorgungskassen Beamte	-110.687,26	-118.200	-150.400	0	-153.400	-156.400 -159.400
7022000	Beiträge zu Versorgungskassen Arbeitnehmer	-20.167,03	-25.900	-31.100	0	-31.700	-32.300 -33.000
7032000	Beiträge zur gesetzlichen Sozialvers. Arbeitnehmer	-46.737,40	-63.700	-80.900	0	-82.500	-84.100 -85.800
7041000	Beihilfen und Unterstützungsleistungen für Beschäf	-12.888,00	-9.300	-9.300	0	-9.500	-9.700 -9.900
7211000	Unterhaltung der Grundstücke und baulichen Anlagen	-7.267,97	-4.500	-7.500	0	-15.200	-7.500 -7.500
7221000	Unterhaltung des beweglichen Vermögens	-9.934,88	-7.000	-7.000	0	-7.100	-7.300 -7.400
7241000	Bewirtschaftung d.Grundstücke u.baulichen Anlagen	-24.987,67	-27.900	-27.900	0	-28.500	-29.000 -29.600
7261000	Besondere zahlungswirksame Aufw.f.Beschäftigte	-13.426,12	-10.500	-12.500	0	-12.800	-13.000 -13.300
7271000	Besondere Verwaltungs- und Betriebsauszahlungen	-15.753,16	-6.100	-6.100	0	-6.200	-6.300 -6.500
7313000	Zuweisungen an Zweckverbände	-62.098,60	-55.000	-60.000	0	-61.200	-62.400 -63.600
7318000	Zuschüsse an übrige Bereiche	-580,00	-600	-600	0	-600	-600 -600
7422000	Verfügungsmittel (§13 satz 1 Nr. 1 GemHVO)	-256,00	0	0	0	0	0 0
7429000	Sonst. Ausz. für die Inanspr. von Rechten und Dien	-8.925,00	-1.500	-2.200	0	-2.200	-2.300 -2.300
7431000	Geschäftsauszahlungen	-36.582,64	-49.700	-49.700	0	-50.700	-51.700 -52.700
7441000	Steuern, Versicherungen, Schadensfälle	-76.483,60	-71.600	-73.300	0	-74.800	-76.200 -77.700
7491000	Weitere sonst. Ausz. aus lfd Verwaltungstätigkeit	-4.147,36	-4.000	-4.000	0	-4.100	-4.200 -4.200
3	**Anteiliger Zahlungsmittelüberschuss/-bedarf des Ergebnishaushalts (Saldo aus Nummern 1 und 2)**	**-853.845,06**	**-959.100**	**-1.103.700**	**0**	**-1.133.500**	**-1.147.600 -1.169.900**
9	**Einzahlungen aus Investitionstätigkeit (Summe aus Nummern 4 bis 8)**	**0,00**	**0**	**0**	**0**	**0**	**0 0**
12	Auszahlungen für den Erwerb von beweglichem Sachvermögen	-4.176,36	-33.100	-2.000	0	0	0 0
7831200	Ausz. für den Erwerb von bew. Verm oberh. Wertgr.	-4.176,36	-33.100	-2.000	0	0	0 0
16	**Auszahlungen aus Investitionstätigkeit (Summe aus Nummern 10 bis 15)**	**-4.176,36**	**-33.100**	**-2.000**	**0**	**0**	**0 0**
17	**Anteiliger veranschlagter Finanzierungsmittel-überschuss/-bedarf aus Investitionstätigkeit (Saldo aus Numern 9 und 16)**	**-4.176,36**	**-33.100**	**-2.000**	**0**	**0**	**0 0**

Teilfinanzhaushalt einschließlich Finanzplanung
Produktgruppe 1126 Zentrale Dienstleistungen - [THH 1]

Gemeinde Emmingen-Liptingen

Nr.	Bezeichnung	Ergebnis 2023	Ansatz 2024	Ansatz 2025	VE	Plan 2026	Plan 2027 Plan 2028
		EUR					
		1	2	3	4	5	6
18	**Anteiliger veranschlagter Finanzierungsmittelüberschuss/-bedarf (Saldo aus Nummern 3 und 17)**	**-858.021,42**	**-992.200**	**-1.105.700**	**0**	**-1.133.500**	**-1.147.600 -1.169.900**

Einzeldarstellung der Investitionsmaßnahmen
Produktgruppe 1126 Zentrale Dienstleistungen - [THH 1]

Gemeinde Emmingen-Liptingen

Investition I-1126-001 Geräte, Maschinen, Ausstattungsgegenstände

Nr.	Investitionsmaßnahmen Einzahlungs- und Auszahlungsarten	Gesamtang. z. Maßnahme -nachrichtl.-	Bisher finanziert	Ermächtungs übertragungen aus Vorvorj.	Ergebnis 2023	Ansatz 2024	Ansatz 2025	VE
		EUR						
		1	2	3	4	5	6	7
9	Auszahlungen für den Erwerb von beweglichem Sachvermögen	-68.200	-9.089,49	0	-4.176,36	-33.100	-2.000	0
	Bilanzkonten:	-68.200	-9.089,49	0	-4.176,36	-33.100	-2.000	0
0720010	Zugang Betriebs- und Geschäftsausstattung	-68.200	-9.089,49	0	-4.176,36	-33.100	-2.000	0
13	**Summe der Auszahlungen aus Investitionstätigkeit (Summe aus Nummern 7 bis 12)**	**-68.200**	**-9.089,49**	**0**	**-4.176,36**	**-33.100**	**-2.000**	**0**
14	**Saldo aus Investitionstätigkeit (Saldo aus Nummern 6 und 13)**	**-68.200**	**-9.089,49**	**0**	**-4.176,36**	**-33.100**	**-2.000**	**0**
16	**Gesamtkosten der Maßnahme (Summe aus Nummern 13 und 15)**	**-68.200**	**-9.089,49**	**0**	**-4.176,36**	**-33.100**	**-2.000**	**0**

7) Teilhaushalt 2 – Sicherheit und Ordnung

Nr.	Bezeichnung	Ergebnis 2023	Ansatz 2024	Ansatz 2025	Plan 2026	Plan 2027	Plan 2028
		EUR					
		1	2	3	4	5	6
2	Zuweisungen und Zuwendungen, Umlagen	13.540,00	8.200	8.200	8.400	8.500	8.700
3141000	Zuweisungen für laufende Zwecke vom Land	13.540,00	8.000	8.000	8.200	8.300	8.500
3148000	Zuschüsse für lfd. Zwecke von übrigen Bereichen	0,00	200	200	200	200	200
3	Aufgelöste Investitionszuwendungen und -beiträge	2.549,88	2.500	3.800	3.800	3.800	3.800
3161000	Erträge a.d.Auflösung v.Sonderposten a.Zuwendungen	2.549,88	2.500	3.800	3.800	3.800	3.800
5	Entgelte für öffentliche Leistungen oder Einrichtungen	43.152,98	38.800	38.800	39.500	40.300	41.200
3311000	Verwaltungsgebühren	43.152,98	38.800	38.800	39.500	40.300	41.200
6	Sonstige privatrechtliche Leistungsentgelte	11.189,92	15.800	15.800	16.100	16.400	16.700
3461000	Sonstige privatrechtliche Leistungsentgelte	11.189,92	15.800	15.800	16.100	16.400	16.700
7	Kostenerstattungen und Kostenumlagen	0,00	6.800	6.800	6.900	7.100	7.200
3481000	Erstattungen vom Land	0,00	6.800	6.800	6.900	7.100	7.200
10	Sonstige ordentliche Erträge	80,00	100	100	100	100	100
3561000	Bußgelder	80,00	100	100	100	100	100
11	**Anteilige ordentliche Erträge (Summe aus Nummern 1 bis 10)**	**70.512,78**	**72.200**	**73.500**	**74.800**	**76.200**	**77.700**
12	Personalaufwendungen	-11.327,84	-7.500	-14.200	-14.400	-14.700	-15.100
4012000	Dienstaufwendungen Arbeitnehmer	-8.844,32	-5.800	-10.900	-11.100	-11.300	-11.600
4022000	Beiträge zu Versorgungskassen Arbeitnehmer	-654,98	-400	-900	-900	-900	-900
4032000	Beiträge zur gesetzl. SozialversicheruArbeitnehmer	-1.828,54	-1.300	-2.400	-2.400	-2.500	-2.600
14	Aufwendungen für Sach- und Dienstleistungen	-172.243,23	-175.000	-124.100	-97.700	-99.100	-100.400
4211000	Unterhaltung der Grundstücke und baulichen Anlagen	-12.642,34	-18.000	-7.300	-7.400	-7.600	-7.700
4212000	Unterhaltung des sonstigen unbeweglichen Vermögens	0,00	-1.900	-1.900	-1.900	-2.000	-2.000
4221000	Unterhaltung des beweglichen Vermögens	-13.744,66	-19.500	-12.300	-5.100	-5.100	-5.100
4241000	Bewirtschaftung der Grundst. u. baulichen Anlagen	-21.360,94	-21.500	-21.500	-21.900	-22.400	-22.800
4251000	Haltung von Fahrzeugen	-33.022,31	-32.000	-31.000	-20.000	-20.000	-20.000
4261000	Besondere Aufwendungen für Beschäftigte	-45.718,90	-53.800	-16.900	-7.500	-7.500	-7.600
4271000	Besondere Verwaltungs- und Betriebsaufwendungen	-45.754,08	-28.300	-33.200	-33.900	-34.500	-35.200
15	Abschreibungen	-61.313,65	-60.300	-59.900	-53.900	-51.700	-48.100
4711000	AfA auf imm.Vermögensgegenstände u.Sachvermögen	-61.313,65	-60.300	-59.900	-53.900	-51.700	-48.100
18	Sonstige ordentliche Aufwendungen	-61.816,31	-50.000	-52.400	-68.400	-54.500	-55.600
4421000	Aufw. für ehrenamtliche und sonstige Tätigkeit	-6.790,00	-6.500	-6.500	-6.600	-6.800	-6.900
4431000	Geschäftsaufwendungen	-45.035,11	-33.300	-35.700	-36.500	-37.100	-37.900
4441000	Steuern, Versicherungen, Schadensfälle, Sonderabg.	-6.560,50	-6.500	-6.500	-6.600	-6.800	-6.900
4491000	Weitere sonst.Aufw. a.lfd.Verwaltungstätigkeit	-3.430,70	-3.700	-3.700	-18.700	-3.800	-3.900
19	**Anteilige ordentliche Aufwendungen (Summe aus Nummern 12 bis 18)**	**-306.701,03**	**-292.800**	**-250.600**	**-234.400**	**-220.000**	**-219.200**
20	**Anteiliges veranschlagtes ordentliches Ergebnis (Summe aus Nummern 11 und 19)**	**-236.188,25**	**-220.600**	**-177.100**	**-159.600**	**-143.800**	**-141.500**
22	Aufwendungen für interne Leistungen	-560,95	-2.000	-1.700	-1.700	-1.700	-1.700
4811000	Aufwendungen aus internen Leistungsbeziehungen	-560,95	-2.000	-1.700	-1.700	-1.700	-1.700
23	kalkulatorische Kosten	0,00	-17.300	-13.400	-14.700	-13.300	-11.900
9700000	kalkulatorische Zinsen und AfA (SOPO)	0,00	-17.300	-13.400	-14.700	-13.300	-11.900
24	**Veranschlagtes kalkulatorisches Ergebnis (Saldo aus Nummern 21 bis 23)**	**-560,95**	**-19.300**	**-15.100**	**-16.400**	**-15.000**	**-13.600**
25	**Veranschlagter Nettoressourcenbedarf/-überschuss (Summe Nr. 20 und 24)**	**-236.749,20**	**-239.900**	**-192.200**	**-176.000**	**-158.800**	**-155.100**

Teilfinanzhaushalt einschließlich Finanzplanung
Teilhaushalt 2 Sicherheit und Ordnung

Gemeinde Emmingen-Liptingen

Nr.	Bezeichnung	Ergebnis 2023	Ansatz 2024	Ansatz 2025	VE	Plan 2026	Plan 2027 Plan 2028
		EUR					
		1	2	3	4	5	6
1	Summe der Einzahlungen aus laufender Verwaltungstätigkeit	67.475,85	69.700	69.700	0	71.000	72.400 73.900
6141000	Zuweisungen für laufende Zwecke vom Land	13.540,00	8.000	8.000	0	8.200	8.300 8.500
6148000	Zuschüsse für laufende Zwecke von übrigen Bereiche	0,00	200	200	0	200	200 200
6311000	Verwaltungsgebühren	43.582,93	38.800	38.800	0	39.500	40.300 41.200
6461000	Sonstige privatrechtliche Leistungsentgelte	10.272,92	15.800	15.800	0	16.100	16.400 16.700
6481000	Erstattungen vom Land	0,00	6.800	6.800	0	6.900	7.100 7.200
6561000	Bußgelder	80,00	100	100	0	100	100 100
2	Summe der Auszahlungen aus laufender Verwaltungstätigkeit	-228.098,00	-232.500	-190.700	0	-180.500	-168.300 -171.100
7012000	DienstbezügeArbeitnehmer	-8.839,32	-5.800	-10.900	0	-11.100	-11.300 -11.600
7022000	Beiträge zu Versorgungskassen Arbeitnehmer	-654,98	-400	-900	0	-900	-900 -900
7032000	Beiträge zur gesetzlichen Sozialvers. Arbeitnehmer	-1.828,54	-1.300	-2.400	0	-2.400	-2.500 -2.600
7211000	Unterhaltung der Grundstücke und baulichen Anlagen	-12.749,30	-18.000	-7.300	0	-7.400	-7.600 -7.700
7212000	Unterhaltung des sonstigen unbeweglichen Vermögens	0,00	-1.900	-1.900	0	-1.900	-2.000 -2.000
7221000	Unterhaltung des beweglichen Vermögens	-13.744,66	-19.500	-12.300	0	-5.100	-5.100 -5.100
7241000	Bewirtschaftung d.Grundstücke u.baulichen Anlagen	-19.709,41	-21.500	-21.500	0	-21.900	-22.400 -22.800
7251000	Haltung von Fahrzeugen	-23.954,83	-32.000	-31.000	0	-20.000	-20.000 -20.000
7261000	Besondere zahlungswirksame Aufw.f.Beschäftigte	-41.467,94	-53.800	-16.900	0	-7.500	-7.500 -7.600
7271000	Besondere Verwaltungs- und Betriebsauszahlungen	-46.109,59	-28.300	-33.200	0	-33.900	-34.500 -35.200
7421000	Auszahlungen für ehrenamtliche und sonstige Tätigk	-6.790,00	-6.500	-6.500	0	-6.600	-6.800 -6.900
7431000	Geschäftsauszahlungen	-42.258,23	-33.300	-35.700	0	-36.500	-37.100 -37.900
7441000	Steuern, Versicherungen, Schadensfälle	-6.560,50	-6.500	-6.500	0	-6.600	-6.800 -6.900
7491000	Weitere sonst. Ausz. aus lfd Verwaltungstätigkeit	-3.430,70	-3.700	-3.700	0	-18.700	-3.800 -3.900
3	**Anteiliger Zahlungsmittelüberschuss/-bedarf des Ergebnishaushalts (Saldo aus Nummern 1 und 2)**	**-160.622,15**	**-162.800**	**-121.000**	**0**	**-109.500**	**-95.900 -97.200**
4	Einzahlungen aus Investitionszuwendungen	0,00	0	6.300	0	259.000	22.000 0
6811000	Investitionszuweisungen vom Land	0,00	0	6.300	0	259.000	22.000 0
6	Einzahlungen aus der Veräußerung von Sachvermögen	0,00	0	0	0	20.000	10.000 0
6831200	Einz. a. d. Veräußerung v. bew. Verm. ob. Wertgr.	0,00	0	0	0	20.000	10.000 0
9	**Einzahlungen aus Investitionstätigkeit (Summe aus Nummern 4 bis 8)**	**0,00**	**0**	**6.300**	**0**	**279.000**	**32.000 0**
10	Auszahlungen für den Erwerb von Grundstücken und Gebäuden	0,00	-178.500	-1.150.000	-1.362.800	-1.362.800	0 0
7821000	Ausz. für den Erwerb von Grundstücken und Gebäuden	0,00	-178.500	-1.150.000	-1.362.800	-1.362.800	0 0
11	Auszahlungen für Baumaßnahmen	-51.178,49	0	0	0	0	0 0
7871000	Ausz. für Hochbaumaßnahmen	-5.518,63	0	0	0	0	0 0

Teilfinanzhaushalt einschließlich Finanzplanung
Teilhaushalt 2 Sicherheit und Ordnung

Gemeinde Emmingen-Liptingen

Nr.	Bezeichnung	Ergebnis 2023	Ansatz 2024	Ansatz 2025	VE	Plan 2026	Plan 2027 Plan 2028
		EUR					
		1	2	3	4	5	6
7873000	Ausz. für sonstige Baumaßnahmen	-45.659,86	0	0	0	0	0 0
12	Auszahlungen für den Erwerb von beweglichem Sachvermögen	-45.041,67	-65.500	-172.800	0	-308.100	-830.900 0
7831200	Ausz. für den Erwerb von bew. Verm oberh. Wertgr.	-45.041,67	-65.500	-172.800	0	-308.100	-830.900 0
16	**Auszahlungen aus Investitionstätigkeit (Summe aus Nummern 10 bis 15)**	**-96.220,16**	**-244.000**	**-1.322.800**	**-1.362.800**	**-1.670.900**	**-830.900 0**
17	**Anteiliger veranschlagter Finanzierungsmittel-überschuss/-bedarf aus Investitionstätigkeit (Saldo aus Numern 9 und 16)**	**-96.220,16**	**-244.000**	**-1.316.500**	**-1.362.800**	**-1.391.900**	**-798.900 0**
18	**Anteiliger veranschlagter Finanzierungsmittelüberschuss/-bedarf (Saldo aus Nummern 3 und 17)**	**-256.842,31**	**-406.800**	**-1.437.500**	**-1.362.800**	**-1.501.400**	**-894.800 -97.200**

Teilergebnishaushalt einschließlich Finanzplanung
Produktbereich 12 Sicherheit und Ordnung

Gemeinde Emmingen-Liptingen

Nr.	Bezeichnung	Ergebnis 2023	Ansatz 2024	Ansatz 2025	Plan 2026	Plan 2027	Plan 2028
		EUR					
		1	2	3	4	5	6
2	Zuweisungen und Zuwendungen, Umlagen	13.540,00	8.200	8.200	8.400	8.500	8.700
3141000	Zuweisungen für laufende Zwecke vom Land	13.540,00	8.000	8.000	8.200	8.300	8.500
3148000	Zuschüsse für lfd. Zwecke von übrigen Bereichen	0,00	200	200	200	200	200
3	Aufgelöste Investitionszuwendungen und -beiträge	2.549,88	2.500	3.800	3.800	3.800	3.800
3161000	Erträge a.d.Auflösung v.Sonderposten a.Zuwendungen	2.549,88	2.500	3.800	3.800	3.800	3.800
5	Entgelte für öffentliche Leistungen oder Einrichtungen	43.152,98	38.800	38.800	39.500	40.300	41.200
3311000	Verwaltungsgebühren	43.152,98	38.800	38.800	39.500	40.300	41.200
6	Sonstige privatrechtliche Leistungsentgelte	11.189,92	15.800	15.800	16.100	16.400	16.700
3461000	Sonstige privatrechtliche Leistungsentgelte	11.189,92	15.800	15.800	16.100	16.400	16.700
7	Kostenerstattungen und Kostenumlagen	0,00	6.800	6.800	6.900	7.100	7.200
3481000	Erstattungen vom Land	0,00	6.800	6.800	6.900	7.100	7.200
10	Sonstige ordentliche Erträge	80,00	100	100	100	100	100
3561000	Bußgelder	80,00	100	100	100	100	100
11	**Anteilige ordentliche Erträge (Summe aus Nummern 1 bis 10)**	**70.512,78**	**72.200**	**73.500**	**74.800**	**76.200**	**77.700**
12	Personalaufwendungen	-11.327,84	-7.500	-14.200	-14.400	-14.700	-15.100
4012000	Dienstaufwendungen Arbeitnehmer	-8.844,32	-5.800	-10.900	-11.100	-11.300	-11.600
4022000	Beiträge zu Versorgungskassen Arbeitnehmer	-654,98	-400	-900	-900	-900	-900
4032000	Beiträge zur gesetzl. SozialversicheruArbeitnehmer	-1.828,54	-1.300	-2.400	-2.400	-2.500	-2.600
14	Aufwendungen für Sach- und Dienstleistungen	-172.243,23	-175.000	-124.100	-97.700	-99.100	-100.400
4211000	Unterhaltung der Grundstücke und baulichen Anlagen	-12.642,34	-18.000	-7.300	-7.400	-7.600	-7.700
4212000	Unterhaltung des sonstigen unbeweglichen Vermögens	0,00	-1.900	-1.900	-1.900	-2.000	-2.000
4221000	Unterhaltung des beweglichen Vermögens	-13.744,66	-19.500	-12.300	-5.100	-5.100	-5.100
4241000	Bewirtschaftung der Grundst. u. baulichen Anlagen	-21.360,94	-21.500	-21.500	-21.900	-22.400	-22.800
4251000	Haltung von Fahrzeugen	-33.022,31	-32.000	-31.000	-20.000	-20.000	-20.000
4261000	Besondere Aufwendungen für Beschäftigte	-45.718,90	-53.800	-16.900	-7.500	-7.500	-7.600
4271000	Besondere Verwaltungs- und Betriebsaufwendungen	-45.754,08	-28.300	-33.200	-33.900	-34.500	-35.200
15	Abschreibungen	-61.313,65	-60.300	-59.900	-53.900	-51.700	-48.100
4711000	AfA auf imm.Vermögensgegenstände u.Sachvermögen	-61.313,65	-60.300	-59.900	-53.900	-51.700	-48.100
18	Sonstige ordentliche Aufwendungen	-61.816,31	-50.000	-52.400	-68.400	-54.500	-55.600
4421000	Aufw. für ehrenamtliche und sonstige Tätigkeit	-6.790,00	-6.500	-6.500	-6.600	-6.800	-6.900
4431000	Geschäftsaufwendungen	-45.035,11	-33.300	-35.700	-36.500	-37.100	-37.900
4441000	Steuern, Versicherungen, Schadensfälle, Sonderabg.	-6.560,50	-6.500	-6.500	-6.600	-6.800	-6.900
4491000	Weitere sonst.Aufw. a.lfd.Verwaltungstätigkeit	-3.430,70	-3.700	-3.700	-18.700	-3.800	-3.900
19	**Anteilige ordentliche Aufwendungen (Summe aus Nummern 12 bis 18)**	**-306.701,03**	**-292.800**	**-250.600**	**-234.400**	**-220.000**	**-219.200**
20	**Anteiliges veranschlagtes ordentliches Ergebnis (Summe aus Nummern 11 und 19)**	**-236.188,25**	**-220.600**	**-177.100**	**-159.600**	**-143.800**	**-141.500**
22	Aufwendungen für interne Leistungen	-560,95	-2.000	-1.700	-1.700	-1.700	-1.700
4811000	Aufwendungen aus internen Leistungsbeziehungen	-560,95	-2.000	-1.700	-1.700	-1.700	-1.700
23	kalkulatorische Kosten	0,00	-17.300	-13.400	-14.700	-13.300	-11.900
9700000	kalkulatorische Zinsen und AfA (SOPO)	0,00	-17.300	-13.400	-14.700	-13.300	-11.900
24	**Veranschlagtes kalkulatorisches Ergebnis (Saldo aus Nummern 21 bis 23)**	**-560,95**	**-19.300**	**-15.100**	**-16.400**	**-15.000**	**-13.600**
25	**Veranschlagter Nettoressourcenbedarf/-überschuss (Summe Nr. 20 und 24)**	**-236.749,20**	**-239.900**	**-192.200**	**-176.000**	**-158.800**	**-155.100**

Teilfinanzhaushalt einschließlich Finanzplanung
Produktbereich 12 Sicherheit und Ordnung

Gemeinde Emmingen-Liptingen

Nr.	Bezeichnung	Ergebnis 2023	Ansatz 2024	Ansatz 2025	VE	Plan 2026	Plan 2027 Plan 2028
		EUR					
		1	2	3	4	5	6
1	Summe der Einzahlungen aus laufender Verwaltungstätigkeit	67.475,85	69.700	69.700	0	71.000	72.400 73.900
6141000	Zuweisungen für laufende Zwecke vom Land	13.540,00	8.000	8.000	0	8.200	8.300 8.500
6148000	Zuschüsse für laufende Zwecke von übrigen Bereiche	0,00	200	200	0	200	200 200
6311000	Verwaltungsgebühren	43.582,93	38.800	38.800	0	39.500	40.300 41.200
6461000	Sonstige privatrechtliche Leistungsentgelte	10.272,92	15.800	15.800	0	16.100	16.400 16.700
6481000	Erstattungen vom Land	0,00	6.800	6.800	0	6.900	7.100 7.200
6561000	Bußgelder	80,00	100	100	0	100	100 100
2	Summe der Auszahlungen aus laufender Verwaltungstätigkeit	-228.098,00	-232.500	-190.700	0	-180.500	-168.300 -171.100
7012000	DienstbezügeArbeitnehmer	-8.839,32	-5.800	-10.900	0	-11.100	-11.300 -11.600
7022000	Beiträge zu Versorgungskassen Arbeitnehmer	-654,98	-400	-900	0	-900	-900 -900
7032000	Beiträge zur gesetzlichen Sozialvers. Arbeitnehmer	-1.828,54	-1.300	-2.400	0	-2.400	-2.500 -2.600
7211000	Unterhaltung der Grundstücke und baulichen Anlagen	-12.749,30	-18.000	-7.300	0	-7.400	-7.600 -7.700
7212000	Unterhaltung des sonstigen unbeweglichen Vermögens	0,00	-1.900	-1.900	0	-1.900	-2.000 -2.000
7221000	Unterhaltung des beweglichen Vermögens	-13.744,66	-19.500	-12.300	0	-5.100	-5.100 -5.100
7241000	Bewirtschaftung d.Grundstücke u.baulichen Anlagen	-19.709,41	-21.500	-21.500	0	-21.900	-22.400 -22.800
7251000	Haltung von Fahrzeugen	-23.954,83	-32.000	-31.000	0	-20.000	-20.000 -20.000
7261000	Besondere zahlungswirksame Aufw.f.Beschäftigte	-41.467,94	-53.800	-16.900	0	-7.500	-7.500 -7.600
7271000	Besondere Verwaltungs- und Betriebsauszahlungen	-46.109,59	-28.300	-33.200	0	-33.900	-34.500 -35.200
7421000	Auszahlungen für ehrenamtliche und sonstige Tätigk	-6.790,00	-6.500	-6.500	0	-6.600	-6.800 -6.900
7431000	Geschäftsauszahlungen	-42.258,23	-33.300	-35.700	0	-36.500	-37.100 -37.900
7441000	Steuern, Versicherungen, Schadensfälle	-6.560,50	-6.500	-6.500	0	-6.600	-6.800 -6.900
7491000	Weitere sonst. Ausz. aus lfd Verwaltungstätigkeit	-3.430,70	-3.700	-3.700	0	-18.700	-3.800 -3.900
3	**Anteiliger Zahlungsmittelüberschuss/-bedarf des Ergebnishaushalts (Saldo aus Nummern 1 und 2)**	**-160.622,15**	**-162.800**	**-121.000**	**0**	**-109.500**	**-95.900 -97.200**
4	Einzahlungen aus Investitionszuwendungen	0,00	0	6.300	0	259.000	22.000 0
6811000	Investitionszuweisungen vom Land	0,00	0	6.300	0	259.000	22.000 0
6	Einzahlungen aus der Veräußerung von Sachvermögen	0,00	0	0	0	20.000	10.000 0
6831200	Einz. a. d. Veräußerung v. bew. Verm. ob. Wertgr.	0,00	0	0	0	20.000	10.000 0
9	**Einzahlungen aus Investitionstätigkeit (Summe aus Nummern 4 bis 8)**	**0,00**	**0**	**6.300**	**0**	**279.000**	**32.000 0**
10	Auszahlungen für den Erwerb von Grundstücken und Gebäuden	0,00	-178.500	-1.150.000	-1.362.800	-1.362.800	0 0
7821000	Ausz. für den Erwerb von Grundstücken und Gebäuden	0,00	-178.500	-1.150.000	-1.362.800	-1.362.800	0 0
11	Auszahlungen für Baumaßnahmen	-51.178,49	0	0	0	0	0 0
7871000	Ausz. für Hochbaumaßnahmen	-5.518,63	0	0	0	0	0 0

Teilfinanzhaushalt einschließlich Finanzplanung
Produktbereich 12 Sicherheit und Ordnung

Gemeinde Emmingen-Liptingen

Nr.	Bezeichnung	Ergebnis 2023	Ansatz 2024	Ansatz 2025	VE	Plan 2026	Plan 2027 Plan 2028
		EUR					
		1	2	3	4	5	6
7873000	Ausz. für sonstige Baumaßnahmen	-45.659,86	0	0	0	0	0 0
12	Auszahlungen für den Erwerb von beweglichem Sachvermögen	-45.041,67	-65.500	-172.800	0	-308.100	-830.900 0
7831200	Ausz. für den Erwerb von bew. Verm oberh. Wertgr.	-45.041,67	-65.500	-172.800	0	-308.100	-830.900 0
16	**Auszahlungen aus Investitionstätigkeit (Summe aus Nummern 10 bis 15)**	**-96.220,16**	**-244.000**	**-1.322.800**	**-1.362.800**	**-1.670.900**	**-830.900 0**
17	**Anteiliger veranschlagter Finanzierungsmittel-überschuss/-bedarf aus Investitionstätigkeit (Saldo aus Numern 9 und 16)**	**-96.220,16**	**-244.000**	**-1.316.500**	**-1.362.800**	**-1.391.900**	**-798.900 0**
18	**Anteiliger veranschlagter Finanzierungsmittelüberschuss/-bedarf (Saldo aus Nummern 3 und 17)**	**-256.842,31**	**-406.800**	**-1.437.500**	**-1.362.800**	**-1.501.400**	**-894.800 -97.200**

Produktbeschreibung
Produktgruppe 1210 Statistik und Wahlen - [THH 2]

Gemeinde Emmingen-Liptingen

Produktbereich	12	Sicherheit und Ordnung
Produktgruppe	1210	Statistik und Wahlen - [THH 2]
Kurzbeschreibung	Staatliche und kommunale Statistiken; Wahlen und Abstimmungen	

Teilergebnishaushalt einschließlich Finanzplanung
Produktgruppe 1210 Statistik und Wahlen - [THH 2]

Gemeinde Emmingen-Liptingen

Nr.	Bezeichnung	Ergebnis 2023	Ansatz 2024	Ansatz 2025	Plan 2026	Plan 2027	Plan 2028
		EUR					
		1	2	3	4	5	6
7	Kostenerstattungen und Kostenumlagen	0,00	6.800	6.800	6.900	7.100	7.200
3481000	Erstattungen vom Land	0,00	6.800	6.800	6.900	7.100	7.200
11	**Anteilige ordentliche Erträge (Summe aus Nummern 1 bis 10)**	**0,00**	**6.800**	**6.800**	**6.900**	**7.100**	**7.200**
14	Aufwendungen für Sach- und Dienstleistungen	-840,00	-100	-100	-100	-100	-100
4261000	Besondere Aufwendungen für Beschäftigte	-840,00	-100	-100	-100	-100	-100
18	Sonstige ordentliche Aufwendungen	-3.023,93	-3.300	-3.300	-3.400	-3.400	-3.500
4431000	Geschäftsaufwendungen	-3.023,93	-3.300	-3.300	-3.400	-3.400	-3.500
19	**Anteilige ordentliche Aufwendungen (Summe aus Nummern 12 bis 18)**	**-3.863,93**	**-3.400**	**-3.400**	**-3.500**	**-3.500**	**-3.600**
20	**Anteiliges veranschlagtes ordentliches Ergebnis (Summe aus Nummern 11 und 19)**	**-3.863,93**	**3.400**	**3.400**	**3.400**	**3.600**	**3.600**
22	Aufwendungen für interne Leistungen	0,00	-900	-700	-700	-700	-700
4811000	Aufwendungen aus internen Leistungsbeziehungen	0,00	-900	-700	-700	-700	-700
24	**Veranschlagtes kalkulatorisches Ergebnis (Saldo aus Nummern 21 bis 23)**	**0,00**	**-900**	**-700**	**-700**	**-700**	**-700**
25	**Veranschlagter Nettoressourcenbedarf/-überschuss (Summe Nr. 20 und 24)**	**-3.863,93**	**2.500**	**2.700**	**2.700**	**2.900**	**2.900**

Teilfinanzhaushalt einschließlich Finanzplanung
Produktgruppe 1210 Statistik und Wahlen - [THH 2]

Gemeinde Emmingen-Liptingen

Nr.	Bezeichnung	Ergebnis 2023	Ansatz 2024	Ansatz 2025	VE	Plan 2026	Plan 2027 Plan 2028
		EUR					
		1	2	3	4	5	6
1	Summe der Einzahlungen aus laufender Verwaltungstätigkeit	0,00	6.800	6.800	0	6.900	7.100 7.200
6481000	Erstattungen vom Land	0,00	6.800	6.800	0	6.900	7.100 7.200
2	Summe der Auszahlungen aus laufender Verwaltungstätigkeit	-3.421,93	-3.400	-3.400	0	-3.500	-3.500 -3.600
7261000	Besondere zahlungswirksame Aufw.f.Beschäftigte	-840,00	-100	-100	0	-100	-100 -100
7431000	Geschäftsauszahlungen	-2.581,93	-3.300	-3.300	0	-3.400	-3.400 -3.500
3	**Anteiliger Zahlungsmittelüberschuss/-bedarf des Ergebnishaushalts (Saldo aus Nummern 1 und 2)**	**-3.421,93**	**3.400**	**3.400**	**0**	**3.400**	**3.600** **3.600**
9	**Einzahlungen aus Investitionstätigkeit (Summe aus Nummern 4 bis 8)**	**0,00**	**0**	**0**	**0**	**0**	**0** **0**
16	**Auszahlungen aus Investitionstätigkeit (Summe aus Nummern 10 bis 15)**	**0,00**	**0**	**0**	**0**	**0**	**0** **0**
17	**Anteiliger veranschlagter Finanzierungsmittel-überschuss/-bedarf aus Investitionstätigkeit (Saldo aus Numern 9 und 16)**	**0,00**	**0**	**0**	**0**	**0**	**0** **0**
18	**Anteiliger veranschlagter Finanzierungsmittelüberschuss/-bedarf (Saldo aus Nummern 3 und 17)**	**-3.421,93**	**3.400**	**3.400**	**0**	**3.400**	**3.600** **3.600**

Produktbeschreibung
Produktgruppe 1220 Ordnungswesen - [THH 2]

Gemeinde Emmingen-Liptingen

Produktbereich	12	Sicherheit und Ordnung
Produktgruppe	1220	Ordnungswesen - [THH 2]
Kurzbeschreibung	Fundsachen und Fundtiere; Jagd- und Fischereiwesen; Gewerberegister; Bearbeitung von sonstigen gaststättenrechtlichen Erlaubnissen; Verkehrslenkung und -regelung (einschl. Planung und Verkehrssicherung); Verkehrsrechtliche und straßenrechtliche Genehmigungen und Erlaubnisse;	

Teilergebnishaushalt einschließlich Finanzplanung
Produktgruppe 1220 Ordnungswesen - [THH 2]

Gemeinde Emmingen-Liptingen

Nr.	Bezeichnung	Ergebnis 2023	Ansatz 2024	Ansatz 2025	Plan 2026	Plan 2027	Plan 2028
		EUR					
		1	2	3	4	5	6
5	Entgelte für öffentliche Leistungen oder Einrichtungen	1.372,11	900	900	900	900	1.000
3311000	Verwaltungsgebühren	1.372,11	900	900	900	900	1.000
6	Sonstige privatrechtliche Leistungsentgelte	0,00	100	100	100	100	100
3461000	Sonstige privatrechtliche Leistungsentgelte	0,00	100	100	100	100	100
10	Sonstige ordentliche Erträge	80,00	100	100	100	100	100
3561000	Bußgelder	80,00	100	100	100	100	100
11	**Anteilige ordentliche Erträge (Summe aus Nummern 1 bis 10)**	**1.452,11**	**1.100**	**1.100**	**1.100**	**1.100**	**1.200**
14	Aufwendungen für Sach- und Dienstleistungen	-80,00	-1.900	-1.900	-1.900	-2.000	-2.000
4212000	Unterhaltung des sonstigen unbeweglichen Vermögens	0,00	-1.900	-1.900	-1.900	-2.000	-2.000
4261000	Besondere Aufwendungen für Beschäftigte	-80,00	0	0	0	0	0
18	Sonstige ordentliche Aufwendungen	-372,00	-300	-300	-15.300	-300	-300
4491000	Weitere sonst.Aufw. a.lfd.Verwaltungstätigkeit	-372,00	-300	-300	-15.300	-300	-300
19	**Anteilige ordentliche Aufwendungen (Summe aus Nummern 12 bis 18)**	**-452,00**	**-2.200**	**-2.200**	**-17.200**	**-2.300**	**-2.300**
20	**Anteiliges veranschlagtes ordentliches Ergebnis (Summe aus Nummern 11 und 19)**	**1.000,11**	**-1.100**	**-1.100**	**-16.100**	**-1.200**	**-1.100**
23	kalkulatorische Kosten	0,00	-2.200	-2.100	-2.200	-2.200	-2.200
9700000	kalkulatorische Zinsen und AfA (SOPO)	0,00	-2.200	-2.100	-2.200	-2.200	-2.200
24	**Veranschlagtes kalkulatorisches Ergebnis (Saldo aus Nummern 21 bis 23)**	**0,00**	**-2.200**	**-2.100**	**-2.200**	**-2.200**	**-2.200**
25	**Veranschlagter Nettoressourcenbedarf/-überschuss (Summe Nr. 20 und 24)**	**1.000,11**	**-3.300**	**-3.200**	**-18.300**	**-3.400**	**-3.300**

Erläuterungen

122000 - 4491000 Weitere sonstige Aufwendungen

Die Gemeinde entrichtet jährlich Mitgliedsbeiträge an:

- Förderverein Kriminalitätsvorbeugung und Verkehrssicherheit im Landkreis und in der Stadt Tuttlingen
- Kreisverkehrswacht Tuttlingen e.V.
- Landschaftserhaltungsverband Landkreis Tuttlingen e.V.

Teilfinanzhaushalt einschließlich Finanzplanung
Produktgruppe 1220 Ordnungswesen - [THH 2]

Gemeinde Emmingen-Liptingen

Nr.	Bezeichnung	Ergebnis 2023	Ansatz 2024	Ansatz 2025	VE	Plan 2026	Plan 2027 Plan 2028
		EUR					
		1	2	3	4	5	6
1	Summe der Einzahlungen aus laufender Verwaltungstätigkeit	2.631,66	1.100	1.100	0	1.100	1.100 1.200
6311000	Verwaltungsgebühren	1.651,66	900	900	0	900	900 1.000
6461000	Sonstige privatrechtliche Leistungsentgelte	900,00	100	100	0	100	100 100
6561000	Bußgelder	80,00	100	100	0	100	100 100
2	Summe der Auszahlungen aus laufender Verwaltungstätigkeit	-452,00	-2.200	-2.200	0	-17.200	-2.300 -2.300
7212000	Unterhaltung des sonstigen unbeweglichen Vermögens	0,00	-1.900	-1.900	0	-1.900	-2.000 -2.000
7261000	Besondere zahlungswirksame Aufw.f.Beschäftigte	-80,00	0	0	0	0	0 0
7491000	Weitere sonst. Ausz. aus lfd Verwaltungstätigkeit	-372,00	-300	-300	0	-15.300	-300 -300
3	**Anteiliger Zahlungsmittelüberschuss/-bedarf des Ergebnishaushalts (Saldo aus Nummern 1 und 2)**	**2.179,66**	**-1.100**	**-1.100**	**0**	**-16.100**	**-1.200 -1.100**
9	**Einzahlungen aus Investitionstätigkeit (Summe aus Nummern 4 bis 8)**	**0,00**	**0**	**0**	**0**	**0**	**0 0**
11	Auszahlungen für Baumaßnahmen	-37.447,24	0	0	0	0	0 0
7873000	Ausz. für sonstige Baumaßnahmen	-37.447,24	0	0	0	0	0 0
16	**Auszahlungen aus Investitionstätigkeit (Summe aus Nummern 10 bis 15)**	**-37.447,24**	**0**	**0**	**0**	**0**	**0 0**
17	**Anteiliger veranschlagter Finanzierungsmittel-überschuss/-bedarf aus Investitionstätigkeit (Saldo aus Numern 9 und 16)**	**-37.447,24**	**0**	**0**	**0**	**0**	**0 0**
18	**Anteiliger veranschlagter Finanzierungsmittelüberschuss/-bedarf (Saldo aus Nummern 3 und 17)**	**-35.267,58**	**-1.100**	**-1.100**	**0**	**-16.100**	**-1.200 -1.100**

Einzeldarstellung der Investitionsmaßnahmen
Produktgruppe 1220 Ordnungswesen - [THH 2]

Gemeinde Emmingen-Liptingen

Investition I-1220-001 Installation Sirenenanlagen

Nr.	Investitionsmaßnahmen Einzahlungs- und Auszahlungsarten	Gesamtang. z. Maßnahme -nachrichtl.-	Bisher finanziert	Ermächtungs übertragungen aus Vorvorj.	Ergebnis 2023	Ansatz 2024	Ansatz 2025	VE
		EUR						
		1	2	3	4	5	6	7
1	Einzahlungen aus Investitionszuwendungen	143.200	0,00	0	0,00	0	0	0
	Bilanzkonten:	143.200	0,00	0	0,00	0	0	0
2111010	Zug. Sonderposten a.Zuwendungen u.Uml.f.VGGst.Bund	143.200	0,00	0	0,00	0	0	0
6	**Summe der Einzahlungen aus Investitionstätigkeit (Summe aus Nummern 1 bis 5)**	**143.200**	**0,00**	**0**	**0,00**	**0**	**0**	**0**
8	Auszahlungen für Baumaßnahmen	0	-73.414,90	0	-37.447,24	0	0	0
	Bilanzkonten:	0	-73.414,90	0	-37.447,24	0	0	0
0960310	Zugang Anlagen im Bau (weitere Baumaßnahmen)	0	-73.414,90	0	-37.447,24	0	0	0
9	Auszahlungen für den Erwerb von beweglichem Sachvermögen	-154.000	0,00	0	0,00	0	0	0
	Bilanzkonten:	-154.000	0,00	0	0,00	0	0	0
0630010	Zugang Technische Anlagen	-154.000	0,00	0	0,00	0	0	0
13	**Summe der Auszahlungen aus Investitionstätigkeit (Summe aus Nummern 7 bis 12)**	**-154.000**	**-73.414,90**	**0**	**-37.447,24**	**0**	**0**	**0**
14	**Saldo aus Investitionstätigkeit (Saldo aus Nummern 6 und 13)**	**-10.800**	**-73.414,90**	**0**	**-37.447,24**	**0**	**0**	**0**
16	**Gesamtkosten der Maßnahme (Summe aus Nummern 13 und 15)**	**-154.000**	**-73.414,90**	**0**	**-37.447,24**	**0**	**0**	**0**

Produktbeschreibung
Produktgruppe 1222 Einwohnerwesen - [THH 2]

Gemeinde Emmingen-Liptingen

Produktbereich	12	Sicherheit und Ordnung
Produktgruppe	1222	Einwohnerwesen - [THH 2]

Kurzbeschreibung

Meldeangelegenheiten; Erteilung von Ausweis- und sonstigen Dokumenten; Bürgerservice einschl. Ortsverwaltung und Einheitlicher Ansprechpartner / Leistungen für andere Behörden; Bearbeitung von Sozialversicherungsangelegenheiten

Teilergebnishaushalt einschließlich Finanzplanung
Produktgruppe 1222 Einwohnerwesen - [THH 2]

Gemeinde Emmingen-Liptingen

Nr.	Bezeichnung	Ergebnis 2023	Ansatz 2024	Ansatz 2025	Plan 2026	Plan 2027	Plan 2028
		EUR					
		1	2	3	4	5	6
5	Entgelte für öffentliche Leistungen oder Einrichtungen	35.980,87	31.900	31.900	32.500	33.200	33.800
3311000	Verwaltungsgebühren	35.980,87	31.900	31.900	32.500	33.200	33.800
11	**Anteilige ordentliche Erträge (Summe aus Nummern 1 bis 10)**	**35.980,87**	**31.900**	**31.900**	**32.500**	**33.200**	**33.800**
14	Aufwendungen für Sach- und Dienstleistungen	-2.018,20	-300	-300	-300	-300	-300
4221000	Unterhaltung des beweglichen Vermögens	-2.018,20	0	0	0	0	0
4261000	Besondere Aufwendungen für Beschäftigte	0,00	-300	-300	-300	-300	-300
18	Sonstige ordentliche Aufwendungen	-26.106,16	-21.800	-24.200	-24.700	-25.100	-25.700
4431000	Geschäftsaufwendungen	-26.106,16	-20.600	-23.000	-23.500	-23.900	-24.400
4491000	Weitere sonst.Aufw. a.lfd.Verwaltungstätigkeit	0,00	-1.200	-1.200	-1.200	-1.200	-1.300
19	**Anteilige ordentliche Aufwendungen (Summe aus Nummern 12 bis 18)**	**-28.124,36**	**-22.100**	**-24.500**	**-25.000**	**-25.400**	**-26.000**
20	**Anteiliges veranschlagtes ordentliches Ergebnis (Summe aus Nummern 11 und 19)**	**7.856,51**	**9.800**	**7.400**	**7.500**	**7.800**	**7.800**
24	**Veranschlagtes kalkulatorisches Ergebnis (Saldo aus Nummern 21 bis 23)**	**0,00**	**0**	**0**	**0**	**0**	**0**
25	**Veranschlagter Nettoressourcenbedarf/-überschuss (Summe Nr. 20 und 24)**	**7.856,51**	**9.800**	**7.400**	**7.500**	**7.800**	**7.800**

Erläuterungen

122200 - 4431000 Geschäftsaufwendungen

Für die Herstellung von Personalausweisen und Reisepässen durch die Bundesdruckerei GmbH in Berlin sowie für die Beschaffung der fälschungssicheren Formulare fallen Personal- und Sachkosten bei der Gemeinde an. Diese werden durch die in der Höhe vorgeschriebenen Gebühren nicht gedeckt.

Teilfinanzhaushalt einschließlich Finanzplanung
Produktgruppe 1222 Einwohnerwesen - [THH 2]

Gemeinde Emmingen-Liptingen

Nr.	Bezeichnung	Ergebnis 2023	Ansatz 2024	Ansatz 2025	VE	Plan 2026	Plan 2027 Plan 2028
		EUR					
		1	2	3	4	5	6
1	Summe der Einzahlungen aus laufender Verwaltungstätigkeit	36.364,77	31.900	31.900	0	32.500	33.200 33.800
6311000	Verwaltungsgebühren	36.364,77	31.900	31.900	0	32.500	33.200 33.800
2	Summe der Auszahlungen aus laufender Verwaltungstätigkeit	-26.812,83	-22.100	-24.500	0	-25.000	-25.400 -26.000
7221000	Unterhaltung des beweglichen Vermögens	-2.018,20	0	0	0	0	0 0
7261000	Besondere zahlungswirksame Aufw.f.Beschäftigte	0,00	-300	-300	0	-300	-300 -300
7431000	Geschäftsauszahlungen	-24.794,63	-20.600	-23.000	0	-23.500	-23.900 -24.400
7491000	Weitere sonst. Ausz. aus lfd Verwaltungstätigkeit	0,00	-1.200	-1.200	0	-1.200	-1.200 -1.300
3	**Anteiliger Zahlungsmittelüberschuss/-bedarf des Ergebnishaushalts (Saldo aus Nummern 1 und 2)**	**9.551,94**	**9.800**	**7.400**	**0**	**7.500**	**7.800 7.800**
9	**Einzahlungen aus Investitionstätigkeit (Summe aus Nummern 4 bis 8)**	**0,00**	**0**	**0**	**0**	**0**	**0 0**
16	**Auszahlungen aus Investitionstätigkeit (Summe aus Nummern 10 bis 15)**	**0,00**	**0**	**0**	**0**	**0**	**0 0**
17	**Anteiliger veranschlagter Finanzierungsmittel-überschuss/-bedarf aus Investitionstätigkeit (Saldo aus Numern 9 und 16)**	**0,00**	**0**	**0**	**0**	**0**	**0 0**
18	**Anteiliger veranschlagter Finanzierungsmittelüberschuss/-bedarf (Saldo aus Nummern 3 und 17)**	**9.551,94**	**9.800**	**7.400**	**0**	**7.500**	**7.800 7.800**

Produktbeschreibung
Produktgruppe 1223 Personenstandswesen - [THH 2]

Gemeinde Emmingen-Liptingen

Produktbereich	12	Sicherheit und Ordnung
Produktgruppe	1223	Personenstandswesen - [THH 2]

Kurzbeschreibung

Beurkundung von Geburten; Eheanmeldung und Eheschließung; Nachbeurkundung einer im Ausland begründeten Ehe oder Lebenspartnerschaft; Beurkundung von Sterbefällen; Fortführung von
Personenstandsregistern einschl. Testamentsverzeichnis; Informationen und Nachweise aus den Personenstandsregistern; Andere Beurkundungen, öffentliche Beglaubigungen; Mitwirkung in
Nachlass-Angelegenheiten; Behördliche Namensänderungen; Begründung von eingetragenen Lebenspartnerschaften

Teilergebnishaushalt einschließlich Finanzplanung
Produktgruppe 1223 Personenstandswesen - [THH 2]

Gemeinde Emmingen-Liptingen

Nr.	Bezeichnung	Ergebnis 2023	Ansatz 2024	Ansatz 2025	Plan 2026	Plan 2027	Plan 2028
		EUR					
		1	2	3	4	5	6
5	Entgelte für öffentliche Leistungen oder Einrichtungen	5.800,00	6.000	6.000	6.100	6.200	6.400
3311000	Verwaltungsgebühren	5.800,00	6.000	6.000	6.100	6.200	6.400
11	**Anteilige ordentliche Erträge (Summe aus Nummern 1 bis 10)**	**5.800,00**	**6.000**	**6.000**	**6.100**	**6.200**	**6.400**
12	Personalaufwendungen	-3.994,86	0	-6.100	-6.200	-6.300	-6.500
4012000	Dienstaufwendungen Arbeitnehmer	-3.109,98	0	-4.700	-4.800	-4.900	-5.000
4022000	Beiträge zu Versorgungskassen Arbeitnehmer	-264,91	0	-400	-400	-400	-400
4032000	Beiträge zur gesetzl. SozialversicheruArbeitnehmer	-619,97	0	-1.000	-1.000	-1.000	-1.100
14	Aufwendungen für Sach- und Dienstleistungen	-3.232,15	-3.700	-3.700	-3.800	-3.800	-4.000
4221000	Unterhaltung des beweglichen Vermögens	0,00	-100	-100	-100	-100	-100
4261000	Besondere Aufwendungen für Beschäftigte	-3.053,15	-1.000	-1.000	-1.000	-1.000	-1.100
4271000	Besondere Verwaltungs- und Betriebsaufwendungen	-179,00	-2.600	-2.600	-2.700	-2.700	-2.800
15	Abschreibungen	-163,28	-200	-200	-200	-200	-200
4711000	AfA auf imm.Vermögensgegenstände u.Sachvermögen	-163,28	-200	-200	-200	-200	-200
18	Sonstige ordentliche Aufwendungen	-5.825,99	-2.700	-2.700	-2.800	-2.800	-2.900
4431000	Geschäftsaufwendungen	-5.735,99	-2.600	-2.600	-2.700	-2.700	-2.800
4491000	Weitere sonst.Aufw. a.lfd.Verwaltungstätigkeit	-90,00	-100	-100	-100	-100	-100
19	**Anteilige ordentliche Aufwendungen (Summe aus Nummern 12 bis 18)**	**-13.216,28**	**-6.600**	**-12.700**	**-13.000**	**-13.100**	**-13.600**
20	**Anteiliges veranschlagtes ordentliches Ergebnis (Summe aus Nummern 11 und 19)**	**-7.416,28**	**-600**	**-6.700**	**-6.900**	**-6.900**	**-7.200**
24	**Veranschlagtes kalkulatorisches Ergebnis (Saldo aus Nummern 21 bis 23)**	**0,00**	**0**	**0**	**0**	**0**	**0**
25	**Veranschlagter Nettoressourcenbedarf/-überschuss (Summe Nr. 20 und 24)**	**-7.416,28**	**-600**	**-6.700**	**-6.900**	**-6.900**	**-7.200**

Teilfinanzhaushalt einschließlich Finanzplanung
Produktgruppe 1223 Personenstandswesen - [THH 2]

Gemeinde Emmingen-Liptingen

Nr.	Bezeichnung	Ergebnis 2023	Ansatz 2024	Ansatz 2025	VE	Plan 2026	Plan 2027 Plan 2028
		EUR					
		1	2	3	4	5	6
1	Summe der Einzahlungen aus laufender Verwaltungstätigkeit	5.566,50	6.000	6.000	0	6.100	6.200 6.400
6311000	Verwaltungsgebühren	5.566,50	6.000	6.000	0	6.100	6.200 6.400
2	Summe der Auszahlungen aus laufender Verwaltungstätigkeit	-12.091,33	-6.400	-12.500	0	-12.800	-12.900 -13.400
7012000	DienstbezügeArbeitnehmer	-3.109,98	0	-4.700	0	-4.800	-4.900 -5.000
7022000	Beiträge zu Versorgungskassen Arbeitnehmer	-264,91	0	-400	0	-400	-400 -400
7032000	Beiträge zur gesetzlichen Sozialvers. Arbeitnehmer	-619,97	0	-1.000	0	-1.000	-1.000 -1.100
7221000	Unterhaltung des beweglichen Vermögens	0,00	-100	-100	0	-100	-100 -100
7261000	Besondere zahlungswirksame Aufw.f.Beschäftigte	-3.053,15	-1.000	-1.000	0	-1.000	-1.000 -1.100
7271000	Besondere Verwaltungs- und Betriebsauszahlungen	-179,00	-2.600	-2.600	0	-2.700	-2.700 -2.800
7431000	Geschäftsauszahlungen	-4.774,32	-2.600	-2.600	0	-2.700	-2.700 -2.800
7491000	Weitere sonst. Ausz. aus lfd Verwaltungstätigkeit	-90,00	-100	-100	0	-100	-100 -100
3	**Anteiliger Zahlungsmittelüberschuss/-bedarf des Ergebnishaushalts (Saldo aus Nummern 1 und 2)**	**-6.524,83**	**-400**	**-6.500**	**0**	**-6.700**	**-6.700 -7.000**
9	**Einzahlungen aus Investitionstätigkeit (Summe aus Nummern 4 bis 8)**	**0,00**	**0**	**0**	**0**	**0**	**0 0**
12	Auszahlungen für den Erwerb von beweglichem Sachvermögen	0,00	0	-2.100	0	0	0 0
7831200	Ausz. für den Erwerb von bew. Verm oberh. Wertgr.	0,00	0	-2.100	0	0	0 0
16	**Auszahlungen aus Investitionstätigkeit (Summe aus Nummern 10 bis 15)**	**0,00**	**0**	**-2.100**	**0**	**0**	**0 0**
17	**Anteiliger veranschlagter Finanzierungsmittel-überschuss/-bedarf aus Investitionstätigkeit (Saldo aus Numern 9 und 16)**	**0,00**	**0**	**-2.100**	**0**	**0**	**0 0**
18	**Anteiliger veranschlagter Finanzierungsmittelüberschuss/-bedarf (Saldo aus Nummern 3 und 17)**	**-6.524,83**	**-400**	**-8.600**	**0**	**-6.700**	**-6.700 -7.000**

Einzeldarstellung der Investitionsmaßnahmen
Produktgruppe 1223 Personenstandswesen - [THH 2]

Gemeinde Emmingen-Liptingen

Investition I-1223-001 Geräte, Maschinen und Ausstattungsgegenstände

Nr.	Investitionsmaßnahmen Einzahlungs- und Auszahlungsarten	Gesamtang. z. Maßnahme -nachrichtl.-	Bisher finanziert	Ermächtungs übertragungen aus Vorvorj.	Ergebnis 2023	Ansatz 2024	Ansatz 2025	VE
		EUR						
		1	2	3	4	5	6	7
9	Auszahlungen für den Erwerb von beweglichem Sachvermögen	-4.100	-1.143,00	0	0,00	0	-2.100	0
	Bilanzkonten:	-4.100	-1.143,00	0	0,00	0	-2.100	0
0720010	Zugang Betriebs- und Geschäftsausstattung	-4.100	-1.143,00	0	0,00	0	-2.100	0
13	**Summe der Auszahlungen aus Investitionstätigkeit (Summe aus Nummern 7 bis 12)**	**-4.100**	**-1.143,00**	**0**	**0,00**	**0**	**-2.100**	**0**
14	**Saldo aus Investitionstätigkeit (Saldo aus Nummern 6 und 13)**	**-4.100**	**-1.143,00**	**0**	**0,00**	**0**	**-2.100**	**0**
16	**Gesamtkosten der Maßnahme (Summe aus Nummern 13 und 15)**	**-4.100**	**-1.143,00**	**0**	**0,00**	**0**	**-2.100**	**0**

Produktbeschreibung
Produktgruppe 1260 Brandschutz - [THH 2]

Gemeinde Emmingen-Liptingen

Produktbereich	12	Sicherheit und Ordnung
Produktgruppe	1260	Brandschutz - [THH 2]
Kurzbeschreibung	Brandbekämpfung, Technische Hilfeleistung; Feuersicherheitswachdienst;	

Teilergebnishaushalt einschließlich Finanzplanung
Produktgruppe 1260 Brandschutz - [THH 2]

Gemeinde Emmingen-Liptingen

Nr.	Bezeichnung	Ergebnis 2023	Ansatz 2024	Ansatz 2025	Plan 2026	Plan 2027	Plan 2028
		EUR					
		1	2	3	4	5	6
2	Zuweisungen und Zuwendungen, Umlagen	13.540,00	8.200	8.200	8.400	8.500	8.700
3141000	Zuweisungen für laufende Zwecke vom Land	13.540,00	8.000	8.000	8.200	8.300	8.500
3148000	Zuschüsse für lfd. Zwecke von übrigen Bereichen	0,00	200	200	200	200	200
3	Aufgelöste Investitionszuwendungen und -beiträge	2.549,88	2.500	3.800	3.800	3.800	3.800
3161000	Erträge a.d.Auflösung v.Sonderposten a.Zuwendungen	2.549,88	2.500	3.800	3.800	3.800	3.800
6	Sonstige privatrechtliche Leistungsentgelte	11.189,92	15.700	15.700	16.000	16.300	16.600
3461000	Sonstige privatrechtliche Leistungsentgelte	11.189,92	15.700	15.700	16.000	16.300	16.600
11	**Anteilige ordentliche Erträge (Summe aus Nummern 1 bis 10)**	**27.279,80**	**26.400**	**27.700**	**28.200**	**28.600**	**29.100**
12	Personalaufwendungen	-7.332,98	-7.500	-8.100	-8.200	-8.400	-8.600
4012000	Dienstaufwendungen Arbeitnehmer	-5.734,34	-5.800	-6.200	-6.300	-6.400	-6.600
4022000	Beiträge zu Versorgungskassen Arbeitnehmer	-390,07	-400	-500	-500	-500	-500
4032000	Beiträge zur gesetzl. SozialversicheruArbeitnehmer	-1.208,57	-1.300	-1.400	-1.400	-1.500	-1.500
14	Aufwendungen für Sach- und Dienstleistungen	-166.072,88	-169.000	-118.100	-91.600	-92.900	-94.000
4211000	Unterhaltung der Grundstücke und baulichen Anlagen	-12.642,34	-18.000	-7.300	-7.400	-7.600	-7.700
4221000	Unterhaltung des beweglichen Vermögens	-11.726,46	-19.400	-12.200	-5.000	-5.000	-5.000
4241000	Bewirtschaftung der Grundst. u. baulichen Anlagen	-21.360,94	-21.500	-21.500	-21.900	-22.400	-22.800
4251000	Haltung von Fahrzeugen	-33.022,31	-32.000	-31.000	-20.000	-20.000	-20.000
4261000	Besondere Aufwendungen für Beschäftigte	-41.745,75	-52.400	-15.500	-6.100	-6.100	-6.100
4271000	Besondere Verwaltungs- und Betriebsaufwendungen	-45.575,08	-25.700	-30.600	-31.200	-31.800	-32.400
15	Abschreibungen	-61.150,37	-60.100	-59.700	-53.700	-51.500	-47.900
4711000	AfA auf imm.Vermögensgegenstände u.Sachvermögen	-61.150,37	-60.100	-59.700	-53.700	-51.500	-47.900
18	Sonstige ordentliche Aufwendungen	-26.488,23	-21.900	-21.900	-22.200	-22.900	-23.200
4421000	Aufw. für ehrenamtliche und sonstige Tätigkeit	-6.790,00	-6.500	-6.500	-6.600	-6.800	-6.900
4431000	Geschäftsaufwendungen	-10.169,03	-6.800	-6.800	-6.900	-7.100	-7.200
4441000	Steuern, Versicherungen, Schadensfälle, Sonderabg.	-6.560,50	-6.500	-6.500	-6.600	-6.800	-6.900
4491000	Weitere sonst.Aufw. a.lfd.Verwaltungstätigkeit	-2.968,70	-2.100	-2.100	-2.100	-2.200	-2.200
19	**Anteilige ordentliche Aufwendungen (Summe aus Nummern 12 bis 18)**	**-261.044,46**	**-258.500**	**-207.800**	**-175.700**	**-175.700**	**-173.700**
20	**Anteiliges veranschlagtes ordentliches Ergebnis (Summe aus Nummern 11 und 19)**	**-233.764,66**	**-232.100**	**-180.100**	**-147.500**	**-147.100**	**-144.600**
22	Aufwendungen für interne Leistungen	-560,95	-1.100	-1.000	-1.000	-1.000	-1.000
4811000	Aufwendungen aus internen Leistungsbeziehungen	-560,95	-1.100	-1.000	-1.000	-1.000	-1.000
23	kalkulatorische Kosten	0,00	-15.100	-11.300	-12.500	-11.100	-9.700
9700000	kalkulatorische Zinsen und AfA (SOPO)	0,00	-15.100	-11.300	-12.500	-11.100	-9.700
24	**Veranschlagtes kalkulatorisches Ergebnis (Saldo aus Nummern 21 bis 23)**	**-560,95**	**-16.200**	**-12.300**	**-13.500**	**-12.100**	**-10.700**
25	**Veranschlagter Nettoressourcenbedarf/-überschuss (Summe Nr. 20 und 24)**	**-234.325,61**	**-248.300**	**-192.400**	**-161.000**	**-159.200**	**-155.300**

Erläuterungen

126000 - 4441000 Steuern, Versicherungen u. a.

An die Unfallkasse Baden-Württemberg (UKBW) sind jährlich Beiträge für die Beitragsgruppe "Feuerwehren" zu entrichten. Zudem fallen jährliche Zahlungen an den Badischen Gemeindeversicherungsverband Karlsruhe für die Unfallversicherung der freiwilligen Feuerwehrangehörigen, die Bodenkasko- und die Umweltschadenversicherung an.

Teilfinanzhaushalt einschließlich Finanzplanung
Produktgruppe 1260 Brandschutz - [THH 2]

Gemeinde Emmingen-Liptingen

Nr.	Bezeichnung	Ergebnis 2023	Ansatz 2024	Ansatz 2025	VE	Plan 2026	Plan 2027 Plan 2028
		EUR					
		1	2	3	4	5	6
1	Summe der Einzahlungen aus laufender Verwaltungstätigkeit	22.912,92	23.900	23.900	0	24.400	24.800 25.300
6141000	Zuweisungen für laufende Zwecke vom Land	13.540,00	8.000	8.000	0	8.200	8.300 8.500
6148000	Zuschüsse für laufende Zwecke von übrigen Bereiche	0,00	200	200	0	200	200 200
6461000	Sonstige privatrechtliche Leistungsentgelte	9.372,92	15.700	15.700	0	16.000	16.300 16.600
2	Summe der Auszahlungen aus laufender Verwaltungstätigkeit	-185.319,91	-198.400	-148.100	0	-122.000	-124.200 -125.800
7012000	DienstbezügeArbeitnehmer	-5.729,34	-5.800	-6.200	0	-6.300	-6.400 -6.600
7022000	Beiträge zu Versorgungskassen Arbeitnehmer	-390,07	-400	-500	0	-500	-500 -500
7032000	Beiträge zur gesetzlichen Sozialvers. Arbeitnehmer	-1.208,57	-1.300	-1.400	0	-1.400	-1.500 -1.500
7211000	Unterhaltung der Grundstücke und baulichen Anlagen	-12.749,30	-18.000	-7.300	0	-7.400	-7.600 -7.700
7221000	Unterhaltung des beweglichen Vermögens	-11.726,46	-19.400	-12.200	0	-5.000	-5.000 -5.000
7241000	Bewirtschaftung d.Grundstücke u.baulichen Anlagen	-19.709,41	-21.500	-21.500	0	-21.900	-22.400 -22.800
7251000	Haltung von Fahrzeugen	-23.954,83	-32.000	-31.000	0	-20.000	-20.000 -20.000
7261000	Besondere zahlungswirksame Aufw.f.Beschäftigte	-37.494,79	-52.400	-15.500	0	-6.100	-6.100 -6.100
7271000	Besondere Verwaltungs- und Betriebsauszahlungen	-45.930,59	-25.700	-30.600	0	-31.200	-31.800 -32.400
7421000	Auszahlungen für ehrenamtliche und sonstige Tätigk	-6.790,00	-6.500	-6.500	0	-6.600	-6.800 -6.900
7431000	Geschäftsauszahlungen	-10.107,35	-6.800	-6.800	0	-6.900	-7.100 -7.200
7441000	Steuern, Versicherungen, Schadensfälle	-6.560,50	-6.500	-6.500	0	-6.600	-6.800 -6.900
7491000	Weitere sonst. Ausz. aus lfd Verwaltungstätigkeit	-2.968,70	-2.100	-2.100	0	-2.100	-2.200 -2.200
3	**Anteiliger Zahlungsmittelüberschuss/-bedarf des Ergebnishaushalts (Saldo aus Nummern 1 und 2)**	**-162.406,99**	**-174.500**	**-124.200**	**0**	**-97.600**	**-99.400 -100.500**
4	Einzahlungen aus Investitionszuwendungen	0,00	0	6.300	0	259.000	22.000 0
6811000	Investitionszuweisungen vom Land	0,00	0	6.300	0	259.000	22.000 0
6	Einzahlungen aus der Veräußerung von Sachvermögen	0,00	0	0	0	20.000	10.000 0
6831200	Einz. a. d. Veräußerung v. bew. Verm. ob. Wertgr.	0,00	0	0	0	20.000	10.000 0
9	**Einzahlungen aus Investitionstätigkeit (Summe aus Nummern 4 bis 8)**	**0,00**	**0**	**6.300**	**0**	**279.000**	**32.000 0**
10	Auszahlungen für den Erwerb von Grundstücken und Gebäuden	0,00	-178.500	-1.150.000	-1.362.800	-1.362.800	0 0
7821000	Ausz. für den Erwerb von Grundstücken und Gebäuden	0,00	-178.500	-1.150.000	-1.362.800	-1.362.800	0 0
11	Auszahlungen für Baumaßnahmen	-13.731,25	0	0	0	0	0 0
7871000	Ausz. für Hochbaumaßnahmen	-5.518,63	0	0	0	0	0 0
7873000	Ausz. für sonstige Baumaßnahmen	-8.212,62	0	0	0	0	0 0
12	Auszahlungen für den Erwerb von beweglichem Sachvermögen	-45.041,67	-65.500	-170.700	0	-308.100	-830.900 0
7831200	Ausz. für den Erwerb von bew. Verm oberh. Wertgr.	-45.041,67	-65.500	-170.700	0	-308.100	-830.900 0

Teilfinanzhaushalt einschließlich Finanzplanung
Produktgruppe 1260 Brandschutz - [THH 2]

Gemeinde Emmingen-Liptingen

Nr.	Bezeichnung	Ergebnis 2023	Ansatz 2024	Ansatz 2025	VE	Plan 2026	Plan 2027 Plan 2028
		EUR					
		1	2	3	4	5	6
16	Auszahlungen aus Investitionstätigkeit (Summe aus Nummern 10 bis 15)	-58.772,92	-244.000	-1.320.700	-1.362.800	-1.670.900	-830.900 0
17	Anteiliger veranschlagter Finanzierungsmittel-überschuss/-bedarf aus Investitionstätigkeit (Saldo aus Numern 9 und 16)	-58.772,92	-244.000	-1.314.400	-1.362.800	-1.391.900	-798.900 0
18	Anteiliger veranschlagter Finanzierungsmittelüberschuss/-bedarf (Saldo aus Nummern 3 und 17)	-221.179,91	-418.500	-1.438.600	-1.362.800	-1.489.500	-898.300 -100.500

Einzeldarstellung der Investitionsmaßnahmen
Produktgruppe 1260 Brandschutz - [THH 2]

Gemeinde Emmingen-Liptingen

Investition I-1260-001 Atemschutzausrüstung Feuerwehr

Nr.	Investitionsmaßnahmen Einzahlungs- und Auszahlungsarten	Gesamtang. z. Maßnahme -nachrichtl.-	Bisher finanziert	Ermächtungs übertragungen aus Vorvorj.	Ergebnis 2023	Ansatz 2024	Ansatz 2025	VE
		EUR						
		1	2	3	4	5	6	7
9	Auszahlungen für den Erwerb von beweglichem Sachvermögen	-10.000	-6.596,74	0	0,00	0	0	0
	Bilanzkonten:	-10.000	-6.596,74	0	0,00	0	0	0
0720010	Zugang Betriebs- und Geschäftsausstattung	-10.000	-6.596,74	0	0,00	0	0	0
13	**Summe der Auszahlungen aus Investitionstätigkeit (Summe aus Nummern 7 bis 12)**	**-10.000**	**-6.596,74**	**0**	**0,00**	**0**	**0**	**0**
14	**Saldo aus Investitionstätigkeit (Saldo aus Nummern 6 und 13)**	**-10.000**	**-6.596,74**	**0**	**0,00**	**0**	**0**	**0**
16	**Gesamtkosten der Maßnahme (Summe aus Nummern 13 und 15)**	**-10.000**	**-6.596,74**	**0**	**0,00**	**0**	**0**	**0**

Investition I-1260-003 Geräte, Maschinen und Ausstattungsgegenstände

Nr.	Investitionsmaßnahmen Einzahlungs- und Auszahlungsarten	Gesamtang. z. Maßnahme -nachrichtl.-	Bisher finanziert	Ermächtungs übertragungen aus Vorvorj.	Ergebnis 2023	Ansatz 2024	Ansatz 2025	VE
		EUR						
		1	2	3	4	5	6	7
9	Auszahlungen für den Erwerb von beweglichem Sachvermögen	-149.700	-24.093,98	0	-7.761,24	-39.300	-49.200	0
	Bilanzkonten:	-149.700	-24.093,98	0	-7.761,24	-39.300	-49.200	0
0620010	Zugang Maschinen	0	-16.332,74	0	0,00	0	0	0
0720010	Zugang Betriebs- und Geschäftsausstattung	-149.700	-7.761,24	0	-7.761,24	-39.300	-49.200	0
13	**Summe der Auszahlungen aus Investitionstätigkeit (Summe aus Nummern 7 bis 12)**	**-149.700**	**-24.093,98**	**0**	**-7.761,24**	**-39.300**	**-49.200**	**0**
14	**Saldo aus Investitionstätigkeit (Saldo aus Nummern 6 und 13)**	**-149.700**	**-24.093,98**	**0**	**-7.761,24**	**-39.300**	**-49.200**	**0**
16	**Gesamtkosten der Maßnahme (Summe aus Nummern 13 und 15)**	**-149.700**	**-24.093,98**	**0**	**-7.761,24**	**-39.300**	**-49.200**	**0**

Investition I-1260-005 Umrüstung Digitalfunk

Nr.	Investitionsmaßnahmen Einzahlungs- und Auszahlungsarten	Gesamtang. z. Maßnahme -nachrichtl.-	Bisher finanziert	Ermächtungs übertragungen aus Vorvorj.	Ergebnis 2023	Ansatz 2024	Ansatz 2025	VE
		EUR						
		1	2	3	4	5	6	7
1	Einzahlungen aus Investitionszuwendungen	15.900	0,00	0	0,00	0	6.300	0
	Bilanzkonten:	15.900	0,00	0	0,00	0	6.300	0
2111110	Zug. Sonderposten a.Zuwend. u.Umlagen f.VGGst.Land	15.900	0,00	0	0,00	0	6.300	0
6	**Summe der Einzahlungen aus Investitionstätigkeit (Summe aus Nummern 1 bis 5)**	**15.900**	**0,00**	**0**	**0,00**	**0**	**6.300**	**0**
8	Auszahlungen für Baumaßnahmen	0	-8.212,62	0	-8.212,62	0	0	0
	Bilanzkonten:	0	-8.212,62	0	-8.212,62	0	0	0
0960310	Zugang Anlagen im Bau (weitere Baumaßnahmen)	0	-8.212,62	0	-8.212,62	0	0	0
9	Auszahlungen für den Erwerb von beweglichem Sachvermögen	-110.000	-37.280,43	0	-37.280,43	0	-30.000	0
	Bilanzkonten:	-110.000	-37.280,43	0	-37.280,43	0	-30.000	0
0630010	Zugang Technische Anlagen	-80.000	-37.280,43	0	-37.280,43	0	0	0
0720010	Zugang Betriebs- und Geschäftsausstattung	-30.000	0,00	0	0,00	0	-30.000	0
13	**Summe der Auszahlungen aus Investitionstätigkeit (Summe aus Nummern 7 bis 12)**	**-110.000**	**-45.493,05**	**0**	**-45.493,05**	**0**	**-30.000**	**0**

Einzeldarstellung der Investitionsmaßnahmen
Produktgruppe 1260 Brandschutz - [THH 2]

Gemeinde Emmingen-Liptingen

Nr.	Investitionsmaßnahmen Einzahlungs- und Auszahlungsarten	Gesamtang. z. Maßnahme -nachrichtl.-	Bisher finanziert	Ermächtungs übertragungen aus Vorvorj.	Ergebnis 2023	Ansatz 2024	Ansatz 2025	VE
		EUR						
		1	2	3	4	5	6	7
14	**Saldo aus Investitionstätigkeit (Saldo aus Nummern 6 und 13)**	**-94.100**	**-45.493,05**	**0**	**-45.493,05**	**0**	**-23.700**	**0**
16	**Gesamtkosten der Maßnahme (Summe aus Nummern 13 und 15)**	**-110.000**	**-45.493,05**	**0**	**-45.493,05**	**0**	**-30.000**	**0**

Investition I-1260-006 Erwerb MTW

Nr.	Investitionsmaßnahmen Einzahlungs- und Auszahlungsarten	Gesamtang. z. Maßnahme -nachrichtl.-	Bisher finanziert	Ermächtungs übertragungen aus Vorvorj.	Ergebnis 2023	Ansatz 2024	Ansatz 2025	VE
		EUR						
		1	2	3	4	5	6	7
1	Einzahlungen aus Investitionszuwendungen	57.000	0,00	0	0,00	0	0	0
	Bilanzkonten:	57.000	0,00	0	0,00	0	0	0
2111110	Zug. Sonderposten a.Zuwend. u.Umlagen f.VGGst.Land	57.000	0,00	0	0,00	0	0	0
3	Einzahlungen aus der Veräußerung von Sachvermögen	30.000	0,00	0	0,00	0	0	0
	Bilanzkonten:	30.000	0,00	0	0,00	0	0	0
0610020	Abgang Fahrzeuge	30.000	0,00	0	0,00	0	0	0
6	**Summe der Einzahlungen aus Investitionstätigkeit (Summe aus Nummern 1 bis 5)**	**87.000**	**0,00**	**0**	**0,00**	**0**	**0**	**0**
9	Auszahlungen für den Erwerb von beweglichem Sachvermögen	-408.100	0,00	0	0,00	-26.200	-66.500	0
	Bilanzkonten:	-408.100	0,00	0	0,00	-26.200	-66.500	0
0610010	Zugang Fahrzeuge	-408.100	0,00	0	0,00	-26.200	-66.500	0
13	**Summe der Auszahlungen aus Investitionstätigkeit (Summe aus Nummern 7 bis 12)**	**-408.100**	**0,00**	**0**	**0,00**	**-26.200**	**-66.500**	**0**
14	**Saldo aus Investitionstätigkeit (Saldo aus Nummern 6 und 13)**	**-321.100**	**0,00**	**0**	**0,00**	**-26.200**	**-66.500**	**0**
16	**Gesamtkosten der Maßnahme (Summe aus Nummern 13 und 15)**	**-408.100**	**0,00**	**0**	**0,00**	**-26.200**	**-66.500**	**0**

Investition I-1260-007 Erwerb MLF

Nr.	Investitionsmaßnahmen Einzahlungs- und Auszahlungsarten	Gesamtang. z. Maßnahme -nachrichtl.-	Bisher finanziert	Ermächtungs übertragungen aus Vorvorj.	Ergebnis 2023	Ansatz 2024	Ansatz 2025	VE
		EUR						
		1	2	3	4	5	6	7
1	Einzahlungen aus Investitionszuwendungen	87.000	0,00	0	0,00	0	0	0
	Bilanzkonten:	87.000	0,00	0	0,00	0	0	0
2111110	Zug. Sonderposten a.Zuwend. u.Umlagen f.VGGst.Land	87.000	0,00	0	0,00	0	0	0
6	**Summe der Einzahlungen aus Investitionstätigkeit (Summe aus Nummern 1 bis 5)**	**87.000**	**0,00**	**0**	**0,00**	**0**	**0**	**0**
9	Auszahlungen für den Erwerb von beweglichem Sachvermögen	-475.000	0,00	0	0,00	0	-25.000	0
	Bilanzkonten:	-475.000	0,00	0	0,00	0	-25.000	0
0610010	Zugang Fahrzeuge	-475.000	0,00	0	0,00	0	-25.000	0
13	**Summe der Auszahlungen aus Investitionstätigkeit (Summe aus Nummern 7 bis 12)**	**-475.000**	**0,00**	**0**	**0,00**	**0**	**-25.000**	**0**
14	**Saldo aus Investitionstätigkeit (Saldo aus Nummern 6 und 13)**	**-388.000**	**0,00**	**0**	**0,00**	**0**	**-25.000**	**0**
16	**Gesamtkosten der Maßnahme (Summe aus Nummern 13 und 15)**	**-475.000**	**0,00**	**0**	**0,00**	**0**	**-25.000**	**0**

Investition I-1260-008 Erwerb HLF 10

Einzeldarstellung der Investitionsmaßnahmen
Produktgruppe 1260 Brandschutz - [THH 2]

Gemeinde Emmingen-Liptingen

Nr.	Investitionsmaßnahmen Einzahlungs- und Auszahlungsarten	Gesamtang. z. Maßnahme -nachrichtl.-	Bisher finanziert	Ermächtungs übertragungen aus Vorvorj.	Ergebnis 2023	Ansatz 2024	Ansatz 2025	VE
		EUR						
		1	2	3	4	5	6	7
1	Einzahlungen aus Investitionszuwendungen	150.000	0,00	0	0,00	0	0	0
	Bilanzkonten:	150.000	0,00	0	0,00	0	0	0
2111110	Zug. Sonderposten a.Zuwend. u.Umlagen f.VGGst.Land	150.000	0,00	0	0,00	0	0	0
3	Einzahlungen aus der Veräußerung von Sachvermögen	10.000	0,00	0	0,00	0	0	0
	Bilanzkonten:	10.000	0,00	0	0,00	0	0	0
0610020	Abgang Fahrzeuge	10.000	0,00	0	0,00	0	0	0
6	**Summe der Einzahlungen aus Investitionstätigkeit (Summe aus Nummern 1 bis 5)**	**160.000**	**0,00**	**0**	**0,00**	**0**	**0**	**0**
9	Auszahlungen für den Erwerb von beweglichem Sachvermögen	-500.000	0,00	0	0,00	0	0	0
	Bilanzkonten:	-500.000	0,00	0	0,00	0	0	0
0610010	Zugang Fahrzeuge	-500.000	0,00	0	0,00	0	0	0
13	**Summe der Auszahlungen aus Investitionstätigkeit (Summe aus Nummern 7 bis 12)**	**-500.000**	**0,00**	**0**	**0,00**	**0**	**0**	**0**
14	**Saldo aus Investitionstätigkeit (Saldo aus Nummern 6 und 13)**	**-340.000**	**0,00**	**0**	**0,00**	**0**	**0**	**0**
16	**Gesamtkosten der Maßnahme (Summe aus Nummern 13 und 15)**	**-500.000**	**0,00**	**0**	**0,00**	**0**	**0**	**0**

Investition N-1260-001 Löschwasserversorgung Liptingen

Nr.	Investitionsmaßnahmen Einzahlungs- und Auszahlungsarten	Gesamtang. z. Maßnahme -nachrichtl.-	Bisher finanziert	Ermächtungs übertragungen aus Vorvorj.	Ergebnis 2023	Ansatz 2024	Ansatz 2025	VE
		EUR						
		1	2	3	4	5	6	7
8	Auszahlungen für Baumaßnahmen	0	-11.118,12	0	0,00	0	0	0
	Bilanzkonten:	0	-11.118,12	0	0,00	0	0	0
0370010	Zugang wasserbauliche Anlagen	0	-11.118,12	0	0,00	0	0	0
13	**Summe der Auszahlungen aus Investitionstätigkeit (Summe aus Nummern 7 bis 12)**	**0**	**-11.118,12**	**0**	**0,00**	**0**	**0**	**0**
14	**Saldo aus Investitionstätigkeit (Saldo aus Nummern 6 und 13)**	**0**	**-11.118,12**	**0**	**0,00**	**0**	**0**	**0**
16	**Gesamtkosten der Maßnahme (Summe aus Nummern 13 und 15)**	**0**	**-11.118,12**	**0**	**0,00**	**0**	**0**	**0**

Investition S-1260-001 Umbau Feuerwehrmagazin Emmingen

Nr.	Investitionsmaßnahmen Einzahlungs- und Auszahlungsarten	Gesamtang. z. Maßnahme -nachrichtl.-	Bisher finanziert	Ermächtungs übertragungen aus Vorvorj.	Ergebnis 2023	Ansatz 2024	Ansatz 2025	VE
		EUR						
		1	2	3	4	5	6	7
7	Auszahlungen für den Erwerb von Grundstücken und Gebäuden	0	-44.001,84	0	0,00	0	0	0
	Bilanzkonten:	0	-44.001,84	0	0,00	0	0	0
0292010	Zug. Gebäude, Aufbaut...bei sonst. Dienst-,Gesch..	0	-44.001,84	0	0,00	0	0	0
13	**Summe der Auszahlungen aus Investitionstätigkeit (Summe aus Nummern 7 bis 12)**	**0**	**-44.001,84**	**0**	**0,00**	**0**	**0**	**0**
14	**Saldo aus Investitionstätigkeit (Saldo aus Nummern 6 und 13)**	**0**	**-44.001,84**	**0**	**0,00**	**0**	**0**	**0**
16	**Gesamtkosten der Maßnahme (Summe aus Nummern 13 und 15)**	**0**	**-44.001,84**	**0**	**0,00**	**0**	**0**	**0**

Investition S-1260-002 Parkplatz / Außenanlage Feuerwehrmagazin Emmingen

Einzeldarstellung der Investitionsmaßnahmen
Produktgruppe 1260 Brandschutz - [THH 2]

Gemeinde Emmingen-Liptingen

Nr.	Investitionsmaßnahmen Einzahlungs- und Auszahlungsarten	Gesamtang. z. Maßnahme -nachrichtl.-	Bisher finanziert	Ermächtungs übertragungen aus Vorvorj.	Ergebnis 2023	Ansatz 2024	Ansatz 2025	VE
		EUR						
		1	2	3	4	5	6	7
7	Auszahlungen für den Erwerb von Grundstücken und Gebäuden	-428.500	0,00	0	0,00	-178.500	-250.000	0
	Bilanzkonten:	-428.500	0,00	0	0,00	-178.500	-250.000	0
0292010	Zug. Gebäude, Aufbaut...bei sonst. Dienst-,Gesch..	-428.500	0,00	0	0,00	-178.500	-250.000	0
13	**Summe der Auszahlungen aus Investitionstätigkeit (Summe aus Nummern 7 bis 12)**	**-428.500**	**0,00**	**0**	**0,00**	**-178.500**	**-250.000**	**0**
14	**Saldo aus Investitionstätigkeit (Saldo aus Nummern 6 und 13)**	**-428.500**	**0,00**	**0**	**0,00**	**-178.500**	**-250.000**	**0**
16	**Gesamtkosten der Maßnahme (Summe aus Nummern 13 und 15)**	**-428.500**	**0,00**	**0**	**0,00**	**-178.500**	**-250.000**	**0**

Investition S-1260-003 Erweiterung Feuerwehrmagazin Liptingen

Nr.	Investitionsmaßnahmen Einzahlungs- und Auszahlungsarten	Gesamtang. z. Maßnahme -nachrichtl.-	Bisher finanziert	Ermächtungs übertragungen aus Vorvorj.	Ergebnis 2023	Ansatz 2024	Ansatz 2025	VE
		EUR						
		1	2	3	4	5	6	7
7	Auszahlungen für den Erwerb von Grundstücken und Gebäuden	-2.282.800	0,00	0	0,00	0	-900.000	-1.362.800
	Bilanzkonten:	-2.282.800	0,00	0	0,00	0	-900.000	-1.362.800
0292010	Zug. Gebäude, Aufbaut...bei sonst. Dienst-,Gesch..	-2.282.800	0,00	0	0,00	0	-900.000	-1.362.800
8	Auszahlungen für Baumaßnahmen	0	-5.518,63	0	-5.518,63	0	0	0
	Bilanzkonten:	0	-5.518,63	0	-5.518,63	0	0	0
0960110	Zugang Anlagen im Bau (Hochbaumaßnamen)	0	-5.518,63	0	-5.518,63	0	0	0
13	**Summe der Auszahlungen aus Investitionstätigkeit (Summe aus Nummern 7 bis 12)**	**-2.282.800**	**-5.518,63**	**0**	**-5.518,63**	**0**	**-900.000**	**-1.362.800**
14	**Saldo aus Investitionstätigkeit (Saldo aus Nummern 6 und 13)**	**-2.282.800**	**-5.518,63**	**0**	**-5.518,63**	**0**	**-900.000**	**-1.362.800**
16	**Gesamtkosten der Maßnahme (Summe aus Nummern 13 und 15)**	**-2.282.800**	**-5.518,63**	**0**	**-5.518,63**	**0**	**-900.000**	**-1.362.800**

8) Teilhaushalt 3 – Schulen

Nr.	Bezeichnung	Ergebnis 2023	Ansatz 2024	Ansatz 2025	Plan 2026	Plan 2027	Plan 2028
		EUR					
		1	2	3	4	5	6
2	Zuweisungen und Zuwendungen, Umlagen	180.414,00	180.900	187.500	191.700	196.000	200.200
3141000	Zuweisungen für laufende Zwecke vom Land	180.414,00	180.900	187.500	191.700	196.000	200.200
3	Aufgelöste Investitionszuwendungen und -beiträge	24.448,35	13.500	10.700	10.700	10.700	10.700
3161000	Erträge a.d.Auflösung v.Sonderposten a.Zuwendungen	24.448,35	13.500	10.700	10.700	10.700	10.700
5	Entgelte für öffentliche Leistungen oder Einrichtungen	11.080,00	17.100	17.100	17.400	17.800	18.100
3321000	Benutzungsgebühren und ähnliche Entgelte	11.080,00	17.100	17.100	17.400	17.800	18.100
6	Sonstige privatrechtliche Leistungsentgelte	229,18	300	300	300	300	300
3421000	Erträge aus Verkauf	25,00	0	0	0	0	0
3461000	Sonstige privatrechtliche Leistungsentgelte	204,18	300	300	300	300	300
7	Kostenerstattungen und Kostenumlagen	9.217,58	8.200	8.200	8.400	8.500	8.700
3482000	Erstattungen von Gemeinden und Gemeindeverbänden	9.217,58	8.200	8.200	8.400	8.500	8.700
11	**Anteilige ordentliche Erträge (Summe aus Nummern 1 bis 10)**	**225.389,11**	**220.000**	**223.800**	**228.500**	**233.300**	**238.000**
12	Personalaufwendungen	-204.090,46	-225.500	-256.600	-261.600	-267.000	-271.900
4012000	Dienstaufwendungen Arbeitnehmer	-154.851,04	-172.000	-194.700	-198.600	-202.500	-206.300
4019000	Dienstaufwendungen Sonstige Beschäftigte	-4.070,44	0	0	0	0	0
4022000	Beiträge zu Versorgungskassen Arbeitnehmer	-12.473,55	-13.900	-17.300	-17.600	-18.000	-18.300
4032000	Beiträge zur gesetzl. SozialversicheruArbeitnehmer	-31.968,87	-39.600	-44.600	-45.400	-46.500	-47.300
4039000	Beiträge zur gesetzl. SozialvSonstige Beschäftigte	-726,56	0	0	0	0	0
14	Aufwendungen für Sach- und Dienstleistungen	-264.612,23	-246.400	-212.700	-186.000	-189.500	-192.800
4211000	Unterhaltung der Grundstücke und baulichen Anlagen	-50.505,78	-57.300	-38.100	-18.300	-18.600	-18.800
4221000	Unterhaltung des beweglichen Vermögens	-49.469,70	-51.700	-14.200	-4.000	-4.000	-4.000
4231000	Mieten und Pachten	-540,00	0	0	0	0	0
4241000	Bewirtschaftung der Grundst. u. baulichen Anlagen	-85.683,18	-68.700	-76.800	-78.300	-79.900	-81.400
4251000	Haltung von Fahrzeugen	-4.869,19	-4.100	-4.100	-4.200	-4.300	-4.300
4261000	Besondere Aufwendungen für Beschäftigte	-716,18	-300	-300	-300	-300	-300
4271000	Besondere Verwaltungs- und Betriebsaufwendungen	-48.956,47	-30.700	-45.600	-46.600	-47.400	-48.400
4274000	Lehr- und Unterrichtsmittel	-6.783,59	-8.300	-8.300	-8.500	-8.600	-8.800
4275000	Lernmittel	-17.088,14	-25.300	-25.300	-25.800	-26.400	-26.800
15	Abschreibungen	-53.404,91	-40.100	-35.700	-31.500	-29.900	-28.300
4711000	AfA auf imm.Vermögensgegenstände u.Sachvermögen	-53.404,91	-40.100	-35.700	-31.500	-29.900	-28.300
17	Transferaufwendungen	-30,00	0	0	0	0	0
4318000	Zuschüsse an übrige Bereiche	-30,00	0	0	0	0	0
18	Sonstige ordentliche Aufwendungen	-31.506,92	-31.200	-27.700	-28.100	-28.800	-29.300
4431000	Geschäftsaufwendungen	-25.659,45	-26.900	-23.400	-23.800	-24.300	-24.800
4441000	Steuern, Versicherungen, Schadensfälle, Sonderabg.	-15,34	-100	-100	-100	-100	-100
4452000	Erstattungen an Gemeinden und Gemeindeverbände	-200,00	0	0	0	0	0
4491000	Weitere sonst.Aufw. a.lfd.Verwaltungstätigkeit	-5.632,13	-4.200	-4.200	-4.200	-4.400	-4.400
19	**Anteilige ordentliche Aufwendungen (Summe aus Nummern 12 bis 18)**	**-553.644,52**	**-543.200**	**-532.700**	**-507.200**	**-515.200**	**-522.300**
20	**Anteiliges veranschlagtes ordentliches Ergebnis (Summe aus Nummern 11 und 19)**	**-328.255,41**	**-323.200**	**-308.900**	**-278.700**	**-281.900**	**-284.300**
22	Aufwendungen für interne Leistungen	-73.788,15	-89.900	-88.000	-90.200	-92.400	-94.600
4811000	Aufwendungen aus internen Leistungsbeziehungen	-73.788,15	-89.900	-88.000	-90.200	-92.400	-94.600
23	kalkulatorische Kosten	0,00	-20.700	-19.000	-19.800	-19.300	-18.700
9700000	kalkulatorische Zinsen und AfA (SOPO)	0,00	-20.700	-19.000	-19.800	-19.300	-18.700
24	**Veranschlagtes kalkulatorisches Ergebnis (Saldo aus Nummern 21 bis 23)**	**-73.788,15**	**-110.600**	**-107.000**	**-110.000**	**-111.700**	**-113.300**
25	**Veranschlagter Nettoressourcenbedarf/-überschuss (Summe Nr. 20 und 24)**	**-402.043,56**	**-433.800**	**-415.900**	**-388.700**	**-393.600**	**-397.600**

Teilfinanzhaushalt einschließlich Finanzplanung
Teilhaushalt 3 Schulen

Gemeinde Emmingen-Liptingen

Nr.	Bezeichnung	Ergebnis 2023	Ansatz 2024	Ansatz 2025	VE	Plan 2026	Plan 2027 Plan 2028
		EUR					
		1	2	3	4	5	6
1	Summe der Einzahlungen aus laufender Verwaltungstätigkeit	200.170,76	206.500	213.100	0	217.800	222.600 227.300
6141000	Zuweisungen für laufende Zwecke vom Land	180.153,00	180.900	187.500	0	191.700	196.000 200.200
6321000	Benutzungsgebühren und ähnliche Entgelte	10.571,00	17.100	17.100	0	17.400	17.800 18.100
6421000	Einzahlungen aus Verkauf	25,00	0	0	0	0	0 0
6461000	Sonstige privatrechtliche Leistungsentgelte	204,18	300	300	0	300	300 300
6482000	Erstattungen von Gemeinden und Gemeindeverbänden	9.217,58	8.200	8.200	0	8.400	8.500 8.700
2	Summe der Auszahlungen aus laufender Verwaltungstätigkeit	-519.213,25	-503.100	-497.000	0	-475.700	-485.300 -494.000
7012000	DienstbezügeArbeitnehmer	-176.249,88	-172.000	-194.700	0	-198.600	-202.500 -206.300
7019000	Dienstbezüge Sonstige Beschäftigte	-2.579,72	0	0	0	0	0 0
7022000	Beiträge zu Versorgungskassen Arbeitnehmer	-13.644,85	-13.900	-17.300	0	-17.600	-18.000 -18.300
7032000	Beiträge zur gesetzlichen Sozialvers. Arbeitnehmer	-35.300,55	-39.600	-44.600	0	-45.400	-46.500 -47.300
7039000	Beiträge zur gesetzlichen SozSonstige Beschäftigte	-363,28	0	0	0	0	0 0
7211000	Unterhaltung der Grundstücke und baulichen Anlagen	-49.289,55	-57.300	-38.100	0	-18.300	-18.600 -18.800
7221000	Unterhaltung des beweglichen Vermögens	-49.649,15	-51.700	-14.200	0	-4.000	-4.000 -4.000
7231000	Mieten und Pachten inkl. Mietnebenkosten	-540,00	0	0	0	0	0 0
7241000	Bewirtschaftung d.Grundstücke u.baulichen Anlagen	-85.434,82	-68.700	-76.800	0	-78.300	-79.900 -81.400
7251000	Haltung von Fahrzeugen	-5.011,07	-4.100	-4.100	0	-4.200	-4.300 -4.300
7261000	Besondere zahlungswirksame Aufw.f.Beschäftigte	-749,58	-300	-300	0	-300	-300 -300
7271000	Besondere Verwaltungs- und Betriebsauszahlungen	-45.643,76	-30.700	-45.600	0	-46.600	-47.400 -48.400
7274000	Lehr- und Unterrichtsmittel	-6.943,99	-8.300	-8.300	0	-8.500	-8.600 -8.800
7275000	Lernmittel	-16.669,07	-25.300	-25.300	0	-25.800	-26.400 -26.800
7318000	Zuschüsse an übrige Bereiche	-30,00	0	0	0	0	0 0
7431000	Geschäftsauszahlungen	-25.936,53	-26.900	-23.400	0	-23.800	-24.300 -24.800
7441000	Steuern, Versicherungen, Schadensfälle	-15,34	-100	-100	0	-100	-100 -100
7452000	Erstattungen an Gemeinden und Gemeindeverbände	-200,00	0	0	0	0	0 0
7491000	Weitere sonst. Ausz. aus lfd Verwaltungstätigkeit	-4.962,11	-4.200	-4.200	0	-4.200	-4.400 -4.400
3	**Anteiliger Zahlungsmittelüberschuss/-bedarf des Ergebnishaushalts (Saldo aus Nummern 1 und 2)**	**-319.042,49**	**-296.600**	**-283.900**	**0**	**-257.900**	**-262.700 -266.700**
4	Einzahlungen aus Investitionszuwendungen	22.817,75	0	0	0	660.000	660.000 660.000
6810000	Investitionszuweisungen vom Bund	22.817,75	0	0	0	0	0 0
6811000	Investitionszuweisungen vom Land	0,00	0	0	0	660.000	660.000 660.000
9	**Einzahlungen aus Investitionstätigkeit (Summe aus Nummern 4 bis 8)**	**22.817,75**	**0**	**0**	**0**	**660.000**	**660.000 660.000**
10	Auszahlungen für den Erwerb von Grundstücken und Gebäuden	0,00	-100.000	-510.000	0	-1.000.000	-1.000.000 -1.000.000

Teilfinanzhaushalt einschließlich Finanzplanung
Teilhaushalt 3 Schulen

Gemeinde Emmingen-Liptingen

Nr.	Bezeichnung	Ergebnis 2023	Ansatz 2024	Ansatz 2025	VE	Plan 2026	Plan 2027 Plan 2028
		EUR					
		1	2	3	4	5	6
7821000	Ausz. für den Erwerb von Grundstücken und Gebäuden	0,00	-100.000	-510.000	0	-1.000.000	-1.000.000 -1.000.000
11	Auszahlungen für Baumaßnahmen	-112.212,95	0	0	0	0	0 0
7873000	Ausz. für sonstige Baumaßnahmen	-112.212,95	0	0	0	0	0 0
12	Auszahlungen für den Erwerb von beweglichem Sachvermögen	-21.949,36	-27.900	-45.400	0	-10.000	0 0
7831200	Ausz. für den Erwerb von bew. Verm oberh. Wertgr.	-21.949,36	-27.900	-45.400	0	-10.000	0 0
16	**Auszahlungen aus Investitionstätigkeit (Summe aus Nummern 10 bis 15)**	**-134.162,31**	**-127.900**	**-555.400**	**0**	**-1.010.000**	**-1.000.000 -1.000.000**
17	**Anteiliger veranschlagter Finanzierungsmittel-überschuss/-bedarf aus Investitionstätigkeit (Saldo aus Numern 9 und 16)**	**-111.344,56**	**-127.900**	**-555.400**	**0**	**-350.000**	**-340.000 -340.000**
18	**Anteiliger veranschlagter Finanzierungsmittelüberschuss/-bedarf (Saldo aus Nummern 3 und 17)**	**-430.387,05**	**-424.500**	**-839.300**	**0**	**-607.900**	**-602.700 -606.700**

Teilergebnishaushalt einschließlich Finanzplanung
Produktbereich 21 Schulträgeraufgaben

Gemeinde Emmingen-Liptingen

Nr.	Bezeichnung	Ergebnis 2023	Ansatz 2024	Ansatz 2025	Plan 2026	Plan 2027	Plan 2028
		EUR					
		1	2	3	4	5	6
2	Zuweisungen und Zuwendungen, Umlagen	180.414,00	180.900	187.500	191.700	196.000	200.200
3141000	Zuweisungen für laufende Zwecke vom Land	180.414,00	180.900	187.500	191.700	196.000	200.200
3	Aufgelöste Investitionszuwendungen und -beiträge	24.448,35	13.500	10.700	10.700	10.700	10.700
3161000	Erträge a.d.Auflösung v.Sonderposten a.Zuwendungen	24.448,35	13.500	10.700	10.700	10.700	10.700
5	Entgelte für öffentliche Leistungen oder Einrichtungen	11.080,00	17.100	17.100	17.400	17.800	18.100
3321000	Benutzungsgebühren und ähnliche Entgelte	11.080,00	17.100	17.100	17.400	17.800	18.100
6	Sonstige privatrechtliche Leistungsentgelte	229,18	300	300	300	300	300
3421000	Erträge aus Verkauf	25,00	0	0	0	0	0
3461000	Sonstige privatrechtliche Leistungsentgelte	204,18	300	300	300	300	300
7	Kostenerstattungen und Kostenumlagen	9.217,58	8.200	8.200	8.400	8.500	8.700
3482000	Erstattungen von Gemeinden und Gemeindeverbänden	9.217,58	8.200	8.200	8.400	8.500	8.700
11	**Anteilige ordentliche Erträge (Summe aus Nummern 1 bis 10)**	**225.389,11**	**220.000**	**223.800**	**228.500**	**233.300**	**238.000**
12	Personalaufwendungen	-204.090,46	-225.500	-256.600	-261.600	-267.000	-271.900
4012000	Dienstaufwendungen Arbeitnehmer	-154.851,04	-172.000	-194.700	-198.600	-202.500	-206.300
4019000	Dienstaufwendungen Sonstige Beschäftigte	-4.070,44	0	0	0	0	0
4022000	Beiträge zu Versorgungskassen Arbeitnehmer	-12.473,55	-13.900	-17.300	-17.600	-18.000	-18.300
4032000	Beiträge zur gesetzl. SozialversicheruArbeitnehmer	-31.968,87	-39.600	-44.600	-45.400	-46.500	-47.300
4039000	Beiträge zur gesetzl. SozialvSonstige Beschäftigte	-726,56	0	0	0	0	0
14	Aufwendungen für Sach- und Dienstleistungen	-264.612,23	-246.400	-212.700	-186.000	-189.500	-192.800
4211000	Unterhaltung der Grundstücke und baulichen Anlagen	-50.505,78	-57.300	-38.100	-18.300	-18.600	-18.800
4221000	Unterhaltung des beweglichen Vermögens	-49.469,70	-51.700	-14.200	-4.000	-4.000	-4.000
4231000	Mieten und Pachten	-540,00	0	0	0	0	0
4241000	Bewirtschaftung der Grundst. u. baulichen Anlagen	-85.683,18	-68.700	-76.800	-78.300	-79.900	-81.400
4251000	Haltung von Fahrzeugen	-4.869,19	-4.100	-4.100	-4.200	-4.300	-4.300
4261000	Besondere Aufwendungen für Beschäftigte	-716,18	-300	-300	-300	-300	-300
4271000	Besondere Verwaltungs- und Betriebsaufwendungen	-48.956,47	-30.700	-45.600	-46.600	-47.400	-48.400
4274000	Lehr- und Unterrichtsmittel	-6.783,59	-8.300	-8.300	-8.500	-8.600	-8.800
4275000	Lernmittel	-17.088,14	-25.300	-25.300	-25.800	-26.400	-26.800
15	Abschreibungen	-53.404,91	-40.100	-35.700	-31.500	-29.900	-28.300
4711000	AfA auf imm.Vermögensgegenstände u.Sachvermögen	-53.404,91	-40.100	-35.700	-31.500	-29.900	-28.300
17	Transferaufwendungen	-30,00	0	0	0	0	0
4318000	Zuschüsse an übrige Bereiche	-30,00	0	0	0	0	0
18	Sonstige ordentliche Aufwendungen	-31.506,92	-31.200	-27.700	-28.100	-28.800	-29.300
4431000	Geschäftsaufwendungen	-25.659,45	-26.900	-23.400	-23.800	-24.300	-24.800
4441000	Steuern, Versicherungen, Schadensfälle, Sonderabg.	-15,34	-100	-100	-100	-100	-100
4452000	Erstattungen an Gemeinden und Gemeindeverbände	-200,00	0	0	0	0	0
4491000	Weitere sonst.Aufw. a.lfd.Verwaltungstätigkeit	-5.632,13	-4.200	-4.200	-4.200	-4.400	-4.400
19	**Anteilige ordentliche Aufwendungen (Summe aus Nummern 12 bis 18)**	**-553.644,52**	**-543.200**	**-532.700**	**-507.200**	**-515.200**	**-522.300**
20	**Anteiliges veranschlagtes ordentliches Ergebnis (Summe aus Nummern 11 und 19)**	**-328.255,41**	**-323.200**	**-308.900**	**-278.700**	**-281.900**	**-284.300**
22	Aufwendungen für interne Leistungen	-73.788,15	-89.900	-88.000	-90.200	-92.400	-94.600
4811000	Aufwendungen aus internen Leistungsbeziehungen	-73.788,15	-89.900	-88.000	-90.200	-92.400	-94.600
23	kalkulatorische Kosten	0,00	-20.700	-19.000	-19.800	-19.300	-18.700
9700000	kalkulatorische Zinsen und AfA (SOPO)	0,00	-20.700	-19.000	-19.800	-19.300	-18.700
24	**Veranschlagtes kalkulatorisches Ergebnis (Saldo aus Nummern 21 bis 23)**	**-73.788,15**	**-110.600**	**-107.000**	**-110.000**	**-111.700**	**-113.300**
25	**Veranschlagter Nettoressourcenbedarf/-überschuss (Summe Nr. 20 und 24)**	**-402.043,56**	**-433.800**	**-415.900**	**-388.700**	**-393.600**	**-397.600**

Teilfinanzhaushalt einschließlich Finanzplanung
Produktbereich 21 Schulträgeraufgaben

Gemeinde Emmingen-Liptingen

Nr.	Bezeichnung	Ergebnis 2023	Ansatz 2024	Ansatz 2025	VE	Plan 2026	Plan 2027 Plan 2028
		EUR					
		1	2	3	4	5	6
1	Summe der Einzahlungen aus laufender Verwaltungstätigkeit	200.170,76	206.500	213.100	0	217.800	222.600 227.300
6141000	Zuweisungen für laufende Zwecke vom Land	180.153,00	180.900	187.500	0	191.700	196.000 200.200
6321000	Benutzungsgebühren und ähnliche Entgelte	10.571,00	17.100	17.100	0	17.400	17.800 18.100
6421000	Einzahlungen aus Verkauf	25,00	0	0	0	0	0 0
6461000	Sonstige privatrechtliche Leistungsentgelte	204,18	300	300	0	300	300 300
6482000	Erstattungen von Gemeinden und Gemeindeverbänden	9.217,58	8.200	8.200	0	8.400	8.500 8.700
2	Summe der Auszahlungen aus laufender Verwaltungstätigkeit	-519.213,25	-503.100	-497.000	0	-475.700	-485.300 -494.000
7012000	DienstbezügeArbeitnehmer	-176.249,88	-172.000	-194.700	0	-198.600	-202.500 -206.300
7019000	Dienstbezüge Sonstige Beschäftigte	-2.579,72	0	0	0	0	0 0
7022000	Beiträge zu Versorgungskassen Arbeitnehmer	-13.644,85	-13.900	-17.300	0	-17.600	-18.000 -18.300
7032000	Beiträge zur gesetzlichen Sozialvers. Arbeitnehmer	-35.300,55	-39.600	-44.600	0	-45.400	-46.500 -47.300
7039000	Beiträge zur gesetzlichen SozSonstige Beschäftigte	-363,28	0	0	0	0	0 0
7211000	Unterhaltung der Grundstücke und baulichen Anlagen	-49.289,55	-57.300	-38.100	0	-18.300	-18.600 -18.800
7221000	Unterhaltung des beweglichen Vermögens	-49.649,15	-51.700	-14.200	0	-4.000	-4.000 -4.000
7231000	Mieten und Pachten inkl. Mietnebenkosten	-540,00	0	0	0	0	0 0
7241000	Bewirtschaftung d.Grundstücke u.baulichen Anlagen	-85.434,82	-68.700	-76.800	0	-78.300	-79.900 -81.400
7251000	Haltung von Fahrzeugen	-5.011,07	-4.100	-4.100	0	-4.200	-4.300 -4.300
7261000	Besondere zahlungswirksame Aufw.f.Beschäftigte	-749,58	-300	-300	0	-300	-300 -300
7271000	Besondere Verwaltungs- und Betriebsauszahlungen	-45.643,76	-30.700	-45.600	0	-46.600	-47.400 -48.400
7274000	Lehr- und Unterrichtsmittel	-6.943,99	-8.300	-8.300	0	-8.500	-8.600 -8.800
7275000	Lernmittel	-16.669,07	-25.300	-25.300	0	-25.800	-26.400 -26.800
7318000	Zuschüsse an übrige Bereiche	-30,00	0	0	0	0	0 0
7431000	Geschäftsauszahlungen	-25.936,53	-26.900	-23.400	0	-23.800	-24.300 -24.800
7441000	Steuern, Versicherungen, Schadensfälle	-15,34	-100	-100	0	-100	-100 -100
7452000	Erstattungen an Gemeinden und Gemeindeverbände	-200,00	0	0	0	0	0 0
7491000	Weitere sonst. Ausz. aus lfd Verwaltungstätigkeit	-4.962,11	-4.200	-4.200	0	-4.200	-4.400 -4.400
3	**Anteiliger Zahlungsmittelüberschuss/-bedarf des Ergebnishaushalts (Saldo aus Nummern 1 und 2)**	**-319.042,49**	**-296.600**	**-283.900**	**0**	**-257.900**	**-262.700 -266.700**
4	Einzahlungen aus Investitionszuwendungen	22.817,75	0	0	0	660.000	660.000 660.000
6810000	Investitionszuweisungen vom Bund	22.817,75	0	0	0	0	0 0
6811000	Investitionszuweisungen vom Land	0,00	0	0	0	660.000	660.000 660.000
9	**Einzahlungen aus Investitionstätigkeit (Summe aus Nummern 4 bis 8)**	**22.817,75**	**0**	**0**	**0**	**660.000**	**660.000 660.000**
10	Auszahlungen für den Erwerb von Grundstücken und Gebäuden	0,00	-100.000	-510.000	0	-1.000.000	-1.000.000 -1.000.000

Teilfinanzhaushalt einschließlich Finanzplanung
Produktbereich 21 Schulträgeraufgaben

Gemeinde Emmingen-Liptingen

Nr.	Bezeichnung	Ergebnis 2023	Ansatz 2024	Ansatz 2025	VE	Plan 2026	Plan 2027 Plan 2028
		EUR					
		1	2	3	4	5	6
7821000	Ausz. für den Erwerb von Grundstücken und Gebäuden	0,00	-100.000	-510.000	0	-1.000.000	-1.000.000 -1.000.000
11	Auszahlungen für Baumaßnahmen	-112.212,95	0	0	0	0	0 0
7873000	Ausz. für sonstige Baumaßnahmen	-112.212,95	0	0	0	0	0 0
12	Auszahlungen für den Erwerb von beweglichem Sachvermögen	-21.949,36	-27.900	-45.400	0	-10.000	0 0
7831200	Ausz. für den Erwerb von bew. Verm oberh. Wertgr.	-21.949,36	-27.900	-45.400	0	-10.000	0 0
16	**Auszahlungen aus Investitionstätigkeit (Summe aus Nummern 10 bis 15)**	**-134.162,31**	**-127.900**	**-555.400**	**0**	**-1.010.000**	**-1.000.000 -1.000.000**
17	**Anteiliger veranschlagter Finanzierungsmittel-überschuss/-bedarf aus Investitionstätigkeit (Saldo aus Numern 9 und 16)**	**-111.344,56**	**-127.900**	**-555.400**	**0**	**-350.000**	**-340.000 -340.000**
18	**Anteiliger veranschlagter Finanzierungsmittelüberschuss/-bedarf (Saldo aus Nummern 3 und 17)**	**-430.387,05**	**-424.500**	**-839.300**	**0**	**-607.900**	**-602.700 -606.700**

Produktbeschreibung
Produktgruppe 2110 Allgemeinbildende Schulen - [THH 3]

Gemeinde Emmingen-Liptingen

Produktbereich	21	Schulträgeraufgaben
Produktgruppe	2110	Allgemeinbildende Schulen - [THH 3]
Kurzbeschreibung	Leistungen zur Sicherstellung des Schul- und Unterrichtsbetriebs und Schaffung der sächlichen und personellen Voraussetzungen in Erfüllung der Aufgabe des örtlichen Schulträgers	
Allgemeine Ziele	Sicherstellung und Weiterentwicklung eines bedarfsgerechten schulischen Angebots	

Teilergebnishaushalt einschließlich Finanzplanung
Produktgruppe 2110 Allgemeinbildende Schulen - [THH 3]

Gemeinde Emmingen-Liptingen

Nr.	Bezeichnung	Ergebnis 2023	Ansatz 2024	Ansatz 2025	Plan 2026	Plan 2027	Plan 2028
		EUR					
		1	2	3	4	5	6
2	Zuweisungen und Zuwendungen, Umlagen	180.414,00	180.900	187.500	191.700	196.000	200.200
3141000	Zuweisungen für laufende Zwecke vom Land	180.414,00	180.900	187.500	191.700	196.000	200.200
3	Aufgelöste Investitionszuwendungen und -beiträge	24.448,35	13.500	10.700	10.700	10.700	10.700
3161000	Erträge a.d.Auflösung v.Sonderposten a.Zuwendungen	24.448,35	13.500	10.700	10.700	10.700	10.700
5	Entgelte für öffentliche Leistungen oder Einrichtungen	11.080,00	17.100	17.100	17.400	17.800	18.100
3321000	Benutzungsgebühren und ähnliche Entgelte	11.080,00	17.100	17.100	17.400	17.800	18.100
6	Sonstige privatrechtliche Leistungsentgelte	229,18	300	300	300	300	300
3421000	Erträge aus Verkauf	25,00	0	0	0	0	0
3461000	Sonstige privatrechtliche Leistungsentgelte	204,18	300	300	300	300	300
11	**Anteilige ordentliche Erträge (Summe aus Nummern 1 bis 10)**	**216.171,53**	**211.800**	**215.600**	**220.100**	**224.800**	**229.300**
12	Personalaufwendungen	-198.076,66	-219.400	-249.100	-254.000	-259.200	-264.000
4012000	Dienstaufwendungen Arbeitnehmer	-150.406,87	-167.600	-189.300	-193.100	-196.900	-200.600
4019000	Dienstaufwendungen Sonstige Beschäftigte	-4.070,44	0	0	0	0	0
4022000	Beiträge zu Versorgungskassen Arbeitnehmer	-12.122,80	-13.500	-16.800	-17.100	-17.500	-17.800
4032000	Beiträge zur gesetzl. SozialversicheruArbeitnehmer	-30.749,99	-38.300	-43.000	-43.800	-44.800	-45.600
4039000	Beiträge zur gesetzl. SozialvSonstige Beschäftigte	-726,56	0	0	0	0	0
14	Aufwendungen für Sach- und Dienstleistungen	-219.476,10	-217.300	-168.700	-141.100	-143.700	-146.200
4211000	Unterhaltung der Grundstücke und baulichen Anlagen	-50.505,78	-57.300	-38.100	-18.300	-18.600	-18.800
4221000	Unterhaltung des beweglichen Vermögens	-49.370,30	-51.700	-14.200	-4.000	-4.000	-4.000
4241000	Bewirtschaftung der Grundst. u. baulichen Anlagen	-85.683,18	-68.700	-76.800	-78.300	-79.900	-81.400
4251000	Haltung von Fahrzeugen	-178,77	-100	-100	-100	-100	-100
4261000	Besondere Aufwendungen für Beschäftigte	-716,18	-300	-300	-300	-300	-300
4271000	Besondere Verwaltungs- und Betriebsaufwendungen	-9.150,16	-5.600	-5.600	-5.800	-5.800	-6.000
4274000	Lehr- und Unterrichtsmittel	-6.783,59	-8.300	-8.300	-8.500	-8.600	-8.800
4275000	Lernmittel	-17.088,14	-25.300	-25.300	-25.800	-26.400	-26.800
15	Abschreibungen	-53.404,91	-40.100	-35.700	-31.500	-29.900	-28.300
4711000	AfA auf imm.Vermögensgegenstände u.Sachvermögen	-53.404,91	-40.100	-35.700	-31.500	-29.900	-28.300
17	Transferaufwendungen	-30,00	0	0	0	0	0
4318000	Zuschüsse an übrige Bereiche	-30,00	0	0	0	0	0
18	Sonstige ordentliche Aufwendungen	-31.506,92	-31.200	-27.700	-28.100	-28.800	-29.300
4431000	Geschäftsaufwendungen	-25.659,45	-26.900	-23.400	-23.800	-24.300	-24.800
4441000	Steuern, Versicherungen, Schadensfälle, Sonderabg.	-15,34	-100	-100	-100	-100	-100
4452000	Erstattungen an Gemeinden und Gemeindeverbände	-200,00	0	0	0	0	0
4491000	Weitere sonst.Aufw. a.lfd.Verwaltungstätigkeit	-5.632,13	-4.200	-4.200	-4.200	-4.400	-4.400
19	**Anteilige ordentliche Aufwendungen (Summe aus Nummern 12 bis 18)**	**-502.494,59**	**-508.000**	**-481.200**	**-454.700**	**-461.600**	**-467.800**
20	**Anteiliges veranschlagtes ordentliches Ergebnis (Summe aus Nummern 11 und 19)**	**-286.323,06**	**-296.200**	**-265.600**	**-234.600**	**-236.800**	**-238.500**
22	Aufwendungen für interne Leistungen	-73.788,15	-89.900	-88.000	-90.200	-92.400	-94.600
4811000	Aufwendungen aus internen Leistungsbeziehungen	-73.788,15	-89.900	-88.000	-90.200	-92.400	-94.600
23	kalkulatorische Kosten	0,00	-20.700	-19.000	-19.800	-19.300	-18.700
9700000	kalkulatorische Zinsen und AfA (SOPO)	0,00	-20.700	-19.000	-19.800	-19.300	-18.700
24	**Veranschlagtes kalkulatorisches Ergebnis (Saldo aus Nummern 21 bis 23)**	**-73.788,15**	**-110.600**	**-107.000**	**-110.000**	**-111.700**	**-113.300**
25	**Veranschlagter Nettoressourcenbedarf/-überschuss (Summe Nr. 20 und 24)**	**-360.111,21**	**-406.800**	**-372.600**	**-344.600**	**-348.500**	**-351.800**

Teilfinanzhaushalt einschließlich Finanzplanung
Produktgruppe 2110 Allgemeinbildende Schulen - [THH 3]

Gemeinde Emmingen-Liptingen

Nr.	Bezeichnung	Ergebnis 2023	Ansatz 2024	Ansatz 2025	VE	Plan 2026	Plan 2027 Plan 2028
		EUR					
		1	2	3	4	5	6
1	Summe der Einzahlungen aus laufender Verwaltungstätigkeit	190.953,18	198.300	204.900	0	209.400	214.100 218.600
6141000	Zuweisungen für laufende Zwecke vom Land	180.153,00	180.900	187.500	0	191.700	196.000 200.200
6321000	Benutzungsgebühren und ähnliche Entgelte	10.571,00	17.100	17.100	0	17.400	17.800 18.100
6421000	Einzahlungen aus Verkauf	25,00	0	0	0	0	0 0
6461000	Sonstige privatrechtliche Leistungsentgelte	204,18	300	300	0	300	300 300
2	Summe der Auszahlungen aus laufender Verwaltungstätigkeit	-471.033,89	-467.900	-445.500	0	-423.200	-431.700 -439.500
7012000	DienstbezügeArbeitnehmer	-171.805,71	-167.600	-189.300	0	-193.100	-196.900 -200.600
7019000	Dienstbezüge Sonstige Beschäftigte	-2.579,72	0	0	0	0	0 0
7022000	Beiträge zu Versorgungskassen Arbeitnehmer	-13.294,10	-13.500	-16.800	0	-17.100	-17.500 -17.800
7032000	Beiträge zur gesetzlichen Sozialvers. Arbeitnehmer	-34.081,67	-38.300	-43.000	0	-43.800	-44.800 -45.600
7039000	Beiträge zur gesetzlichen SozSonstige Beschäftigte	-363,28	0	0	0	0	0 0
7211000	Unterhaltung der Grundstücke und baulichen Anlagen	-49.289,55	-57.300	-38.100	0	-18.300	-18.600 -18.800
7221000	Unterhaltung des beweglichen Vermögens	-49.549,75	-51.700	-14.200	0	-4.000	-4.000 -4.000
7241000	Bewirtschaftung d.Grundstücke u.baulichen Anlagen	-85.434,82	-68.700	-76.800	0	-78.300	-79.900 -81.400
7251000	Haltung von Fahrzeugen	-178,77	-100	-100	0	-100	-100 -100
7261000	Besondere zahlungswirksame Aufw.f.Beschäftigte	-749,58	-300	-300	0	-300	-300 -300
7271000	Besondere Verwaltungs- und Betriebsauszahlungen	-8.949,90	-5.600	-5.600	0	-5.800	-5.800 -6.000
7274000	Lehr- und Unterrichtsmittel	-6.943,99	-8.300	-8.300	0	-8.500	-8.600 -8.800
7275000	Lernmittel	-16.669,07	-25.300	-25.300	0	-25.800	-26.400 -26.800
7318000	Zuschüsse an übrige Bereiche	-30,00	0	0	0	0	0 0
7431000	Geschäftsauszahlungen	-25.936,53	-26.900	-23.400	0	-23.800	-24.300 -24.800
7441000	Steuern, Versicherungen, Schadensfälle	-15,34	-100	-100	0	-100	-100 -100
7452000	Erstattungen an Gemeinden und Gemeindeverbände	-200,00	0	0	0	0	0 0
7491000	Weitere sonst. Ausz. aus lfd Verwaltungstätigkeit	-4.962,11	-4.200	-4.200	0	-4.200	-4.400 -4.400
3	**Anteiliger Zahlungsmittelüberschuss/-bedarf des Ergebnishaushalts (Saldo aus Nummern 1 und 2)**	**-280.080,71**	**-269.600**	**-240.600**	**0**	**-213.800**	**-217.600 -220.900**
4	Einzahlungen aus Investitionszuwendungen	22.817,75	0	0	0	660.000	660.000 660.000
6810000	Investitionszuweisungen vom Bund	22.817,75	0	0	0	0	0 0
6811000	Investitionszuweisungen vom Land	0,00	0	0	0	660.000	660.000 660.000
9	**Einzahlungen aus Investitionstätigkeit (Summe aus Nummern 4 bis 8)**	**22.817,75**	**0**	**0**	**0**	**660.000**	**660.000 660.000**
10	Auszahlungen für den Erwerb von Grundstücken und Gebäuden	0,00	-100.000	-510.000	0	-1.000.000	-1.000.000 -1.000.000
7821000	Ausz. für den Erwerb von Grundstücken und Gebäuden	0,00	-100.000	-510.000	0	-1.000.000	-1.000.000 -1.000.000
11	Auszahlungen für Baumaßnahmen	-112.212,95	0	0	0	0	0 0

Teilfinanzhaushalt einschließlich Finanzplanung
Produktgruppe 2110 Allgemeinbildende Schulen - [THH 3]

Gemeinde Emmingen-Liptingen

Nr.	Bezeichnung	Ergebnis 2023	Ansatz 2024	Ansatz 2025	VE	Plan 2026	Plan 2027 Plan 2028
		EUR					
		1	2	3	4	5	6
7873000	Ausz. für sonstige Baumaßnahmen	-112.212,95	0	0	0	0	0 0
12	Auszahlungen für den Erwerb von beweglichem Sachvermögen	-21.949,36	-27.900	-45.400	0	0	0 0
7831200	Ausz. für den Erwerb von bew. Verm oberh. Wertgr.	-21.949,36	-27.900	-45.400	0	0	0 0
16	**Auszahlungen aus Investitionstätigkeit (Summe aus Nummern 10 bis 15)**	**-134.162,31**	**-127.900**	**-555.400**	**0**	**-1.000.000**	**-1.000.000 -1.000.000**
17	**Anteiliger veranschlagter Finanzierungsmittel-überschuss/-bedarf aus Investitionstätigkeit (Saldo aus Numern 9 und 16)**	**-111.344,56**	**-127.900**	**-555.400**	**0**	**-340.000**	**-340.000 -340.000**
18	**Anteiliger veranschlagter Finanzierungsmittelüberschuss/-bedarf (Saldo aus Nummern 3 und 17)**	**-391.425,27**	**-397.500**	**-796.000**	**0**	**-553.800**	**-557.600 -560.900**

Einzeldarstellung der Investitionsmaßnahmen
Produktgruppe 2110 Allgemeinbildende Schulen - [THH 3]

Gemeinde Emmingen-Liptingen

Investition I-2110-001 Grundschule - Umsetzung DigitalPakt Schule

Nr.	Investitionsmaßnahmen Einzahlungs- und Auszahlungsarten	Gesamtang. z. Maßnahme -nachrichtl.-	Bisher finanziert	Ermächtungs übertragungen aus Vorvorj.	Ergebnis 2023	Ansatz 2024	Ansatz 2025	VE
		EUR						
		1	2	3	4	5	6	7
1	Einzahlungen aus Investitionszuwendungen	103.000	84.187,59	0	22.817,75	0	0	0
	Bilanzkonten:	103.000	84.187,59	0	22.817,75	0	0	0
2111010	Zug. Sonderposten a.Zuwendungen u.Uml.f.VGGst.Bund	0	65.030,58	0	22.817,75	0	0	0
2111110	Zug. Sonderposten a.Zuwend. u.Umlagen f.VGGst.Land	103.000	19.157,01	0	0,00	0	0	0
6	**Summe der Einzahlungen aus Investitionstätigkeit (Summe aus Nummern 1 bis 5)**	**103.000**	**84.187,59**	**0**	**22.817,75**	**0**	**0**	**0**
9	Auszahlungen für den Erwerb von beweglichem Sachvermögen	-108.700	-78.980,09	0	0,00	0	0	0
	Bilanzkonten:	-108.700	-78.980,09	0	0,00	0	0	0
0630010	Zugang Technische Anlagen	0	-56.052,44	0	0,00	0	0	0
0720010	Zugang Betriebs- und Geschäftsausstattung	-108.700	-22.927,65	0	0,00	0	0	0
13	**Summe der Auszahlungen aus Investitionstätigkeit (Summe aus Nummern 7 bis 12)**	**-108.700**	**-78.980,09**	**0**	**0,00**	**0**	**0**	**0**
14	**Saldo aus Investitionstätigkeit (Saldo aus Nummern 6 und 13)**	**-5.700**	**5.207,50**	**0**	**22.817,75**	**0**	**0**	**0**
16	**Gesamtkosten der Maßnahme (Summe aus Nummern 13 und 15)**	**-108.700**	**-78.980,09**	**0**	**0,00**	**0**	**0**	**0**

Investition I-2110-002 Witthohschule - Umsetzung DigitalPakt Schule

Nr.	Investitionsmaßnahmen Einzahlungs- und Auszahlungsarten	Gesamtang. z. Maßnahme -nachrichtl.-	Bisher finanziert	Ermächtungs übertragungen aus Vorvorj.	Ergebnis 2023	Ansatz 2024	Ansatz 2025	VE
		EUR						
		1	2	3	4	5	6	7
1	Einzahlungen aus Investitionszuwendungen	71.200	47.572,41	0	0,00	0	0	0
	Bilanzkonten:	71.200	47.572,41	0	0,00	0	0	0
2111010	Zug. Sonderposten a.Zuwendungen u.Uml.f.VGGst.Bund	0	34.263,42	0	0,00	0	0	0
2111110	Zug. Sonderposten a.Zuwend. u.Umlagen f.VGGst.Land	71.200	13.308,99	0	0,00	0	0	0
6	**Summe der Einzahlungen aus Investitionstätigkeit (Summe aus Nummern 1 bis 5)**	**71.200**	**47.572,41**	**0**	**0,00**	**0**	**0**	**0**
9	Auszahlungen für den Erwerb von beweglichem Sachvermögen	-144.300	-96.924,11	0	0,00	0	0	0
	Bilanzkonten:	-144.300	-96.924,11	0	0,00	0	0	0
0630010	Zugang Technische Anlagen	0	-71.208,61	0	0,00	0	0	0
0720010	Zugang Betriebs- und Geschäftsausstattung	-144.300	-25.715,50	0	0,00	0	0	0
13	**Summe der Auszahlungen aus Investitionstätigkeit (Summe aus Nummern 7 bis 12)**	**-144.300**	**-96.924,11**	**0**	**0,00**	**0**	**0**	**0**
14	**Saldo aus Investitionstätigkeit (Saldo aus Nummern 6 und 13)**	**-73.100**	**-49.351,70**	**0**	**0,00**	**0**	**0**	**0**
16	**Gesamtkosten der Maßnahme (Summe aus Nummern 13 und 15)**	**-144.300**	**-96.924,11**	**0**	**0,00**	**0**	**0**	**0**

Investition I-2110-003 Grundschule - Geräte, Maschinen, Ausstattung

Nr.	Investitionsmaßnahmen Einzahlungs- und Auszahlungsarten	Gesamtang. z. Maßnahme -nachrichtl.-	Bisher finanziert	Ermächtungs übertragungen aus Vorvorj.	Ergebnis 2023	Ansatz 2024	Ansatz 2025	VE
		EUR						
		1	2	3	4	5	6	7
7	Auszahlungen für den Erwerb von Grundstücken und Gebäuden	0	-7.927,71	0	0,00	0	0	0

Einzeldarstellung der Investitionsmaßnahmen
Produktgruppe 2110 Allgemeinbildende Schulen - [THH 3]

Gemeinde Emmingen-Liptingen

Nr.	Investitionsmaßnahmen Einzahlungs- und Auszahlungsarten	Gesamtang. z. Maßnahme -nachrichtl.-	Bisher finanziert	Ermächtungs übertragungen aus Vorvorj.	Ergebnis 2023	Ansatz 2024	Ansatz 2025	VE
		EUR						
		1	2	3	4	5	6	7
	Bilanzkonten:	0	-7.927,71	0	0,00	0	0	0
0232010	Zug. Gebäude, Aufbaut. u. Betr.vorricht. bei Schul	0	-7.927,71	0	0,00	0	0	0
9	Auszahlungen für den Erwerb von beweglichem Sachvermögen	-87.500	-32.724,37	0	-1.550,57	-17.900	-25.600	0
	Bilanzkonten:	-87.500	-32.724,37	0	-1.550,57	-17.900	-25.600	0
0630010	Zugang Technische Anlagen	0	-3.345,58	0	0,00	0	0	0
0720010	Zugang Betriebs- und Geschäftsausstattung	-87.500	-29.378,79	0	-1.550,57	-17.900	-25.600	0
13	**Summe der Auszahlungen aus Investitionstätigkeit (Summe aus Nummern 7 bis 12)**	**-87.500**	**-40.652,08**	**0**	**-1.550,57**	**-17.900**	**-25.600**	**0**
14	**Saldo aus Investitionstätigkeit (Saldo aus Nummern 6 und 13)**	**-87.500**	**-40.652,08**	**0**	**-1.550,57**	**-17.900**	**-25.600**	**0**
16	**Gesamtkosten der Maßnahme (Summe aus Nummern 13 und 15)**	**-87.500**	**-40.652,08**	**0**	**-1.550,57**	**-17.900**	**-25.600**	**0**

Investition I-2110-004 Witthohschule - Geräte, Maschinen, Ausstattung

Nr.	Investitionsmaßnahmen Einzahlungs- und Auszahlungsarten	Gesamtang. z. Maßnahme -nachrichtl.-	Bisher finanziert	Ermächtungs übertragungen aus Vorvorj.	Ergebnis 2023	Ansatz 2024	Ansatz 2025	VE
		EUR						
		1	2	3	4	5	6	7
8	Auszahlungen für Baumaßnahmen	0	-112.212,95	0	-112.212,95	0	0	0
	Bilanzkonten:	0	-121.366,54	0	-121.366,54	0	0	0
0960310	Zugang Anlagen im Bau (weitere Baumaßnahmen)	0	-121.366,54	0	-121.366,54	0	0	0
9	Auszahlungen für den Erwerb von beweglichem Sachvermögen	-197.700	-40.178,12	0	-20.398,79	-10.000	-19.800	0
	Bilanzkonten:	-197.700	-40.178,12	0	-3.231,37	-10.000	-19.800	0
0610010	Zugang Fahrzeuge	0	-3.770,21	0	0,00	0	0	0
0620010	Zugang Maschinen	-17.700	0,00	0	0,00	0	0	0
0630010	Zugang Technische Anlagen	0	-26.832,96	0	0,00	0	0	0
0720010	Zugang Betriebs- und Geschäftsausstattung	-180.000	-9.574,95	0	-3.231,37	-10.000	-19.800	0
13	**Summe der Auszahlungen aus Investitionstätigkeit (Summe aus Nummern 7 bis 12)**	**-197.700**	**-152.391,07**	**0**	**-132.611,74**	**-10.000**	**-19.800**	**0**
14	**Saldo aus Investitionstätigkeit (Saldo aus Nummern 6 und 13)**	**-197.700**	**-152.391,07**	**0**	**-132.611,74**	**-10.000**	**-19.800**	**0**
16	**Gesamtkosten der Maßnahme (Summe aus Nummern 13 und 15)**	**-197.700**	**-152.391,07**	**0**	**-132.611,74**	**-10.000**	**-19.800**	**0**

Investition N-2110-001 Erweiterung Grundschule

Nr.	Investitionsmaßnahmen Einzahlungs- und Auszahlungsarten	Gesamtang. z. Maßnahme -nachrichtl.-	Bisher finanziert	Ermächtungs übertragungen aus Vorvorj.	Ergebnis 2023	Ansatz 2024	Ansatz 2025	VE
		EUR						
		1	2	3	4	5	6	7
1	Einzahlungen aus Investitionszuwendungen	1.980.000	0,00	0	0,00	0	0	0
	Bilanzkonten:	1.980.000	0,00	0	0,00	0	0	0
2111110	Zug. Sonderposten a.Zuwend. u.Umlagen f.VGGst.Land	1.980.000	0,00	0	0,00	0	0	0
6	**Summe der Einzahlungen aus Investitionstätigkeit (Summe aus Nummern 1 bis 5)**	**1.980.000**	**0,00**	**0**	**0,00**	**0**	**0**	**0**
7	Auszahlungen für den Erwerb von Grundstücken und Gebäuden	-3.650.000	0,00	0	0,00	-100.000	-500.000	0
	Bilanzkonten:	-3.650.000	0,00	0	0,00	-100.000	-500.000	0
0232010	Zug. Gebäude, Aufbaut. u. Betr.vorricht. bei Schul	-3.650.000	0,00	0	0,00	-100.000	-500.000	0

Einzeldarstellung der Investitionsmaßnahmen
Produktgruppe 2110 Allgemeinbildende Schulen - [THH 3]

Gemeinde Emmingen-Liptingen

Nr.	Investitionsmaßnahmen Einzahlungs- und Auszahlungsarten	Gesamtang. z. Maßnahme -nachrichtl.-	Bisher finanziert	Ermächtungs übertragungen aus Vorvorj.	Ergebnis 2023	Ansatz 2024	Ansatz 2025	VE
		EUR						
		1	2	3	4	5	6	7
13	**Summe der Auszahlungen aus Investitionstätigkeit (Summe aus Nummern 7 bis 12)**	**-3.650.000**	**0,00**	**0**	**0,00**	**-100.000**	**-500.000**	**0**
14	**Saldo aus Investitionstätigkeit (Saldo aus Nummern 6 und 13)**	**-1.670.000**	**0,00**	**0**	**0,00**	**-100.000**	**-500.000**	**0**
16	**Gesamtkosten der Maßnahme (Summe aus Nummern 13 und 15)**	**-3.650.000**	**0,00**	**0**	**0,00**	**-100.000**	**-500.000**	**0**

Investition N-2110-002 Bühne Schulhof Witthohschule

Nr.	Investitionsmaßnahmen Einzahlungs- und Auszahlungsarten	Gesamtang. z. Maßnahme -nachrichtl.-	Bisher finanziert	Ermächtungs übertragungen aus Vorvorj.	Ergebnis 2023	Ansatz 2024	Ansatz 2025	VE
		EUR						
		1	2	3	4	5	6	7
7	Auszahlungen für den Erwerb von Grundstücken und Gebäuden	-10.000	0,00	0	0,00	0	-10.000	0
	Bilanzkonten:	-10.000	0,00	0	0,00	0	-10.000	0
0232010	Zug. Gebäude, Aufbaut. u. Betr.vorricht. bei Schul	-10.000	0,00	0	0,00	0	-10.000	0
13	**Summe der Auszahlungen aus Investitionstätigkeit (Summe aus Nummern 7 bis 12)**	**-10.000**	**0,00**	**0**	**0,00**	**0**	**-10.000**	**0**
14	**Saldo aus Investitionstätigkeit (Saldo aus Nummern 6 und 13)**	**-10.000**	**0,00**	**0**	**0,00**	**0**	**-10.000**	**0**
16	**Gesamtkosten der Maßnahme (Summe aus Nummern 13 und 15)**	**-10.000**	**0,00**	**0**	**0,00**	**0**	**-10.000**	**0**

Teilergebnishaushalt einschließlich Finanzplanung
Kostenstelle 211001 Grundschulen und Schulverbünde mit Gemeinschaftsschulen mit Überwiegen der GS

Gemeinde Emmingen-Liptingen

Nr.	Bezeichnung	Ergebnis 2023	Ansatz 2024	Ansatz 2025	Plan 2026	Plan 2027	Plan 2028
		EUR					
		1	2	3	4	5	6
2	Zuweisungen und Zuwendungen, Umlagen	13.790,00	14.300	14.300	14.600	14.900	15.200
3141000	Zuweisungen für laufende Zwecke vom Land	13.790,00	14.300	14.300	14.600	14.900	15.200
3	Aufgelöste Investitionszuwendungen und -beiträge	15.451,26	7.900	6.900	6.900	6.900	6.900
3161000	Erträge a.d.Auflösung v.Sonderposten a.Zuwendungen	15.451,26	7.900	6.900	6.900	6.900	6.900
5	Entgelte für öffentliche Leistungen oder Einrichtungen	11.080,00	17.100	17.100	17.400	17.800	18.100
3321000	Benutzungsgebühren und ähnliche Entgelte	11.080,00	17.100	17.100	17.400	17.800	18.100
6	Sonstige privatrechtliche Leistungsentgelte	204,18	300	300	300	300	300
3461000	Sonstige privatrechtliche Leistungsentgelte	204,18	300	300	300	300	300
11	**Anteilige ordentliche Erträge (Summe aus Nummern 1 bis 10)**	**40.525,44**	**39.600**	**38.600**	**39.200**	**39.900**	**40.500**
12	Personalaufwendungen	-138.015,37	-161.100	-178.500	-182.000	-185.700	-189.200
4012000	Dienstaufwendungen Arbeitnehmer	-103.425,38	-123.100	-135.400	-138.100	-140.800	-143.500
4019000	Dienstaufwendungen Sonstige Beschäftigte	-4.070,44	0	0	0	0	0
4022000	Beiträge zu Versorgungskassen Arbeitnehmer	-8.101,15	-9.300	-11.600	-11.800	-12.100	-12.300
4032000	Beiträge zur gesetzl. SozialversicheruArbeitnehmer	-21.691,84	-28.700	-31.500	-32.100	-32.800	-33.400
4039000	Beiträge zur gesetzl. SozialvSonstige Beschäftigte	-726,56	0	0	0	0	0
14	Aufwendungen für Sach- und Dienstleistungen	-112.031,45	-93.200	-69.500	-68.600	-70.000	-71.200
4211000	Unterhaltung der Grundstücke und baulichen Anlagen	-16.126,51	-7.300	-12.100	-12.300	-12.600	-12.800
4221000	Unterhaltung des beweglichen Vermögens	-34.759,76	-32.700	-4.200	-2.000	-2.000	-2.000
4241000	Bewirtschaftung der Grundst. u. baulichen Anlagen	-39.787,57	-31.800	-31.800	-32.400	-33.100	-33.700
4261000	Besondere Aufwendungen für Beschäftigte	-626,18	-200	-200	-200	-200	-200
4271000	Besondere Verwaltungs- und Betriebsaufwendungen	-6.916,60	-2.600	-2.600	-2.700	-2.700	-2.800
4274000	Lehr- und Unterrichtsmittel	-3.507,83	-4.700	-4.700	-4.800	-4.900	-5.000
4275000	Lernmittel	-10.307,00	-13.900	-13.900	-14.200	-14.500	-14.700
15	Abschreibungen	-21.798,24	-13.900	-11.800	-9.300	-8.000	-7.300
4711000	AfA auf imm.Vermögensgegenstände u.Sachvermögen	-21.798,24	-13.900	-11.800	-9.300	-8.000	-7.300
17	Transferaufwendungen	-30,00	0	0	0	0	0
4318000	Zuschüsse an übrige Bereiche	-30,00	0	0	0	0	0
18	Sonstige ordentliche Aufwendungen	-18.150,53	-18.300	-18.300	-18.600	-19.000	-19.400
4431000	Geschäftsaufwendungen	-14.142,40	-16.100	-16.100	-16.400	-16.700	-17.100
4452000	Erstattungen an Gemeinden und Gemeindeverbände	-200,00	0	0	0	0	0
4491000	Weitere sonst.Aufw. a.lfd.Verwaltungstätigkeit	-3.808,13	-2.200	-2.200	-2.200	-2.300	-2.300
19	**Anteilige ordentliche Aufwendungen (Summe aus Nummern 12 bis 18)**	**-290.025,59**	**-286.500**	**-278.100**	**-278.500**	**-282.700**	**-287.100**
20	**Anteiliges veranschlagtes ordentliches Ergebnis (Summe aus Nummern 11 und 19)**	**-249.500,15**	**-246.900**	**-239.500**	**-239.300**	**-242.800**	**-246.600**
22	Aufwendungen für interne Leistungen	-28.099,92	-37.100	-34.500	-35.400	-36.300	-37.200
4811000	Aufwendungen aus internen Leistungsbeziehungen	-28.099,92	-37.100	-34.500	-35.400	-36.300	-37.200
23	kalkulatorische Kosten	0,00	-10.800	-9.900	-10.600	-10.600	-10.600
9700000	kalkulatorische Zinsen und AfA (SOPO)	0,00	-10.800	-9.900	-10.600	-10.600	-10.600
24	**Veranschlagtes kalkulatorisches Ergebnis (Saldo aus Nummern 21 bis 23)**	**-28.099,92**	**-47.900**	**-44.400**	**-46.000**	**-46.900**	**-47.800**
25	**Veranschlagter Nettoressourcenbedarf/-überschuss (Summe Nr. 20 und 24)**	**-277.600,07**	**-294.800**	**-283.900**	**-285.300**	**-289.700**	**-294.400**

Teilfinanzhaushalt einschließlich Finanzplanung
Kostenstelle 211001 Grundschulen und Schulverbünde mit Gemeinschaftsschulen mit Überwiegen der GS

Gemeinde Emmingen-Liptingen

Nr.	Bezeichnung	Ergebnis 2023	Ansatz 2024	Ansatz 2025	VE	Plan 2026	Plan 2027 Plan 2028
		EUR					
		1	2	3	4	5	6
1	Summe der Einzahlungen aus laufender Verwaltungstätigkeit	24.304,18	31.700	31.700	0	32.300	33.000 33.600
6141000	Zuweisungen für laufende Zwecke vom Land	13.529,00	14.300	14.300	0	14.600	14.900 15.200
6321000	Benutzungsgebühren und ähnliche Entgelte	10.571,00	17.100	17.100	0	17.400	17.800 18.100
6461000	Sonstige privatrechtliche Leistungsentgelte	204,18	300	300	0	300	300 300
2	Summe der Auszahlungen aus laufender Verwaltungstätigkeit	-274.892,51	-272.600	-266.300	0	-269.200	-274.700 -279.800
7012000	DienstbezügeArbeitnehmer	-114.091,98	-123.100	-135.400	0	-138.100	-140.800 -143.500
7019000	Dienstbezüge Sonstige Beschäftigte	-2.579,72	0	0	0	0	0 0
7022000	Beiträge zu Versorgungskassen Arbeitnehmer	-8.686,80	-9.300	-11.600	0	-11.800	-12.100 -12.300
7032000	Beiträge zur gesetzlichen Sozialvers. Arbeitnehmer	-23.357,67	-28.700	-31.500	0	-32.100	-32.800 -33.400
7039000	Beiträge zur gesetzlichen SozSonstige Beschäftigte	-363,28	0	0	0	0	0 0
7211000	Unterhaltung der Grundstücke und baulichen Anlagen	-14.913,59	-7.300	-12.100	0	-12.300	-12.600 -12.800
7221000	Unterhaltung des beweglichen Vermögens	-34.739,86	-32.700	-4.200	0	-2.000	-2.000 -2.000
7241000	Bewirtschaftung d.Grundstücke u.baulichen Anlagen	-37.633,40	-31.800	-31.800	0	-32.400	-33.100 -33.700
7261000	Besondere zahlungswirksame Aufw.f.Beschäftigte	-659,58	-200	-200	0	-200	-200 -200
7271000	Besondere Verwaltungs- und Betriebsauszahlungen	-6.573,55	-2.600	-2.600	0	-2.700	-2.700 -2.800
7274000	Lehr- und Unterrichtsmittel	-3.647,23	-4.700	-4.700	0	-4.800	-4.900 -5.000
7275000	Lernmittel	-10.177,70	-13.900	-13.900	0	-14.200	-14.500 -14.700
7318000	Zuschüsse an übrige Bereiche	-30,00	0	0	0	0	0 0
7431000	Geschäftsauszahlungen	-14.212,04	-16.100	-16.100	0	-16.400	-16.700 -17.100
7452000	Erstattungen an Gemeinden und Gemeindeverbände	-200,00	0	0	0	0	0 0
7491000	Weitere sonst. Ausz. aus lfd Verwaltungstätigkeit	-3.026,11	-2.200	-2.200	0	-2.200	-2.300 -2.300
3	**Anteiliger Zahlungsmittelüberschuss/-bedarf des Ergebnishaushalts (Saldo aus Nummern 1 und 2)**	**-250.588,33**	**-240.900**	**-234.600**	**0**	**-236.900**	**-241.700 -246.200**
4	Einzahlungen aus Investitionszuwendungen	22.817,75	0	0	0	660.000	660.000 660.000
6810000	Investitionszuweisungen vom Bund	22.817,75	0	0	0	0	0 0
6811000	Investitionszuweisungen vom Land	0,00	0	0	0	660.000	660.000 660.000
9	**Einzahlungen aus Investitionstätigkeit (Summe aus Nummern 4 bis 8)**	**22.817,75**	**0**	**0**	**0**	**660.000**	**660.000 660.000**
10	Auszahlungen für den Erwerb von Grundstücken und Gebäuden	0,00	-100.000	-500.000	0	-1.000.000	-1.000.000 -1.000.000
7821000	Ausz. für den Erwerb von Grundstücken und Gebäuden	0,00	-100.000	-500.000	0	-1.000.000	-1.000.000 -1.000.000
12	Auszahlungen für den Erwerb von beweglichem Sachvermögen	-1.550,57	-17.900	-25.600	0	0	0 0
7831200	Ausz. für den Erwerb von bew. Verm oberh. Wertgr.	-1.550,57	-17.900	-25.600	0	0	0 0
16	**Auszahlungen aus Investitionstätigkeit (Summe aus Nummern 10 bis 15)**	**-1.550,57**	**-117.900**	**-525.600**	**0**	**-1.000.000**	**-1.000.000 -1.000.000**

Teilfinanzhaushalt einschließlich Finanzplanung
Kostenstelle 211001 Grundschulen und Schulverbünde mit Gemeinschaftsschulen mit Überwiegen der GS

Gemeinde Emmingen-Liptingen

Nr.	Bezeichnung	Ergebnis 2023	Ansatz 2024	Ansatz 2025	VE	Plan 2026	Plan 2027 Plan 2028
		EUR					
		1	2	3	4	5	6
17	Anteiliger veranschlagter Finanzierungsmittel-überschuss/-bedarf aus Investitionstätigkeit (Saldo aus Numern 9 und 16)	21.267,18	-117.900	-525.600	0	-340.000	-340.000 -340.000
18	Anteiliger veranschlagter Finanzierungsmittelüberschuss/-bedarf (Saldo aus Nummern 3 und 17)	-229.321,15	-358.800	-760.200	0	-576.900	-581.700 -586.200

Einzeldarstellung der Investitionsmaßnahmen
Kostenstelle 211001 Grundschulen und Schulverbünde mit Gemeinschaftsschulen mit Überwiegen der GS

Gemeinde Emmingen-Liptingen

Investition I-2110-001 Grundschule - Umsetzung DigitalPakt Schule

Nr.	Investitionsmaßnahmen Einzahlungs- und Auszahlungsarten	Gesamtang. z. Maßnahme -nachrichtl.-	Bisher finanziert	Ermächtungs übertragungen aus Vorvorj.	Ergebnis 2023	Ansatz 2024	Ansatz 2025	VE
		EUR						
		1	2	3	4	5	6	7
1	Einzahlungen aus Investitionszuwendungen	103.000	84.187,59	0	22.817,75	0	0	0
	Bilanzkonten:	103.000	84.187,59	0	22.817,75	0	0	0
2111010	Zug. Sonderposten a.Zuwendungen u.Uml.f.VGGst.Bund	0	65.030,58	0	22.817,75	0	0	0
2111110	Zug. Sonderposten a.Zuwend. u.Umlagen f.VGGst.Land	103.000	19.157,01	0	0,00	0	0	0
6	**Summe der Einzahlungen aus Investitionstätigkeit (Summe aus Nummern 1 bis 5)**	**103.000**	**84.187,59**	**0**	**22.817,75**	**0**	**0**	**0**
9	Auszahlungen für den Erwerb von beweglichem Sachvermögen	-108.700	-78.980,09	0	0,00	0	0	0
	Bilanzkonten:	-108.700	-78.980,09	0	0,00	0	0	0
0630010	Zugang Technische Anlagen	0	-56.052,44	0	0,00	0	0	0
0720010	Zugang Betriebs- und Geschäftsausstattung	-108.700	-22.927,65	0	0,00	0	0	0
13	**Summe der Auszahlungen aus Investitionstätigkeit (Summe aus Nummern 7 bis 12)**	**-108.700**	**-78.980,09**	**0**	**0,00**	**0**	**0**	**0**
14	**Saldo aus Investitionstätigkeit (Saldo aus Nummern 6 und 13)**	**-5.700**	**5.207,50**	**0**	**22.817,75**	**0**	**0**	**0**
16	**Gesamtkosten der Maßnahme (Summe aus Nummern 13 und 15)**	**-108.700**	**-78.980,09**	**0**	**0,00**	**0**	**0**	**0**

Investition I-2110-003 Grundschule - Geräte, Maschinen, Ausstattung

Nr.	Investitionsmaßnahmen Einzahlungs- und Auszahlungsarten	Gesamtang. z. Maßnahme -nachrichtl.-	Bisher finanziert	Ermächtungs übertragungen aus Vorvorj.	Ergebnis 2023	Ansatz 2024	Ansatz 2025	VE
		EUR						
		1	2	3	4	5	6	7
7	Auszahlungen für den Erwerb von Grundstücken und Gebäuden	0	-7.927,71	0	0,00	0	0	0
	Bilanzkonten:	0	-7.927,71	0	0,00	0	0	0
0232010	Zug. Gebäude, Aufbaut. u. Betr.vorricht. bei Schul	0	-7.927,71	0	0,00	0	0	0
9	Auszahlungen für den Erwerb von beweglichem Sachvermögen	-87.500	-32.724,37	0	-1.550,57	-17.900	-25.600	0
	Bilanzkonten:	-87.500	-32.724,37	0	-1.550,57	-17.900	-25.600	0
0630010	Zugang Technische Anlagen	0	-3.345,58	0	0,00	0	0	0
0720010	Zugang Betriebs- und Geschäftsausstattung	-87.500	-29.378,79	0	-1.550,57	-17.900	-25.600	0
13	**Summe der Auszahlungen aus Investitionstätigkeit (Summe aus Nummern 7 bis 12)**	**-87.500**	**-40.652,08**	**0**	**-1.550,57**	**-17.900**	**-25.600**	**0**
14	**Saldo aus Investitionstätigkeit (Saldo aus Nummern 6 und 13)**	**-87.500**	**-40.652,08**	**0**	**-1.550,57**	**-17.900**	**-25.600**	**0**
16	**Gesamtkosten der Maßnahme (Summe aus Nummern 13 und 15)**	**-87.500**	**-40.652,08**	**0**	**-1.550,57**	**-17.900**	**-25.600**	**0**

Investition N-2110-001 Erweiterung Grundschule

Nr.	Investitionsmaßnahmen Einzahlungs- und Auszahlungsarten	Gesamtang. z. Maßnahme -nachrichtl.-	Bisher finanziert	Ermächtungs übertragungen aus Vorvorj.	Ergebnis 2023	Ansatz 2024	Ansatz 2025	VE
		EUR						
		1	2	3	4	5	6	7
1	Einzahlungen aus Investitionszuwendungen	1.980.000	0,00	0	0,00	0	0	0
	Bilanzkonten:	1.980.000	0,00	0	0,00	0	0	0
2111110	Zug. Sonderposten a.Zuwend. u.Umlagen f.VGGst.Land	1.980.000	0,00	0	0,00	0	0	0

Einzeldarstellung der Investitionsmaßnahmen
Kostenstelle 211001 Grundschulen und Schulverbünde mit Gemeinschaftsschulen mit Überwiegen der GS

Gemeinde Emmingen-Liptingen

Nr.	Investitionsmaßnahmen Einzahlungs- und Auszahlungsarten	Gesamtang. z. Maßnahme -nachrichtl.-	Bisher finanziert	Ermächtungs übertragungen aus Vorvorj.	Ergebnis 2023	Ansatz 2024	Ansatz 2025	VE
		EUR						
		1	2	3	4	5	6	7
6	**Summe der Einzahlungen aus Investitionstätigkeit (Summe aus Nummern 1 bis 5)**	**1.980.000**	**0,00**	**0**	**0,00**	**0**	**0**	**0**
7	Auszahlungen für den Erwerb von Grundstücken und Gebäuden	-3.650.000	0,00	0	0,00	-100.000	-500.000	0
	Bilanzkonten:	-3.650.000	0,00	0	0,00	-100.000	-500.000	0
0232010	Zug. Gebäude, Aufbaut. u. Betr.vorricht. bei Schul	-3.650.000	0,00	0	0,00	-100.000	-500.000	0
13	**Summe der Auszahlungen aus Investitionstätigkeit (Summe aus Nummern 7 bis 12)**	**-3.650.000**	**0,00**	**0**	**0,00**	**-100.000**	**-500.000**	**0**
14	**Saldo aus Investitionstätigkeit (Saldo aus Nummern 6 und 13)**	**-1.670.000**	**0,00**	**0**	**0,00**	**-100.000**	**-500.000**	**0**
16	**Gesamtkosten der Maßnahme (Summe aus Nummern 13 und 15)**	**-3.650.000**	**0,00**	**0**	**0,00**	**-100.000**	**-500.000**	**0**

Teilergebnishaushalt einschließlich Finanzplanung
Kostenstelle 211002 Haupt- und Werkrealschulen und Schulverbünde mit Gemeinschaftsschulen

Gemeinde Emmingen-Liptingen

Nr.	Bezeichnung	Ergebnis 2023	Ansatz 2024	Ansatz 2025	Plan 2026	Plan 2027	Plan 2028
		EUR					
		1	2	3	4	5	6
2	Zuweisungen und Zuwendungen, Umlagen	166.624,00	166.600	173.200	177.100	181.100	185.000
3141000	Zuweisungen für laufende Zwecke vom Land	166.624,00	166.600	173.200	177.100	181.100	185.000
3	Aufgelöste Investitionszuwendungen und -beiträge	8.997,09	5.600	3.800	3.800	3.800	3.800
3161000	Erträge a.d.Auflösung v.Sonderposten a.Zuwendungen	8.997,09	5.600	3.800	3.800	3.800	3.800
6	Sonstige privatrechtliche Leistungsentgelte	25,00	0	0	0	0	0
3421000	Erträge aus Verkauf	25,00	0	0	0	0	0
11	**Anteilige ordentliche Erträge (Summe aus Nummern 1 bis 10)**	**175.646,09**	**172.200**	**177.000**	**180.900**	**184.900**	**188.800**
12	Personalaufwendungen	-60.086,05	-58.300	-70.600	-72.000	-73.500	-74.800
4012000	Dienstaufwendungen Arbeitnehmer	-47.000,50	-44.500	-53.900	-55.000	-56.100	-57.100
4022000	Beiträge zu Versorgungskassen Arbeitnehmer	-4.021,65	-4.200	-5.200	-5.300	-5.400	-5.500
4032000	Beiträge zur gesetzl. SozialversicheruArbeitnehmer	-9.063,90	-9.600	-11.500	-11.700	-12.000	-12.200
14	Aufwendungen für Sach- und Dienstleistungen	-107.444,65	-124.100	-99.200	-72.500	-73.700	-75.000
4211000	Unterhaltung der Grundstücke und baulichen Anlagen	-34.379,27	-50.000	-26.000	-6.000	-6.000	-6.000
4221000	Unterhaltung des beweglichen Vermögens	-14.610,54	-19.000	-10.000	-2.000	-2.000	-2.000
4241000	Bewirtschaftung der Grundst. u. baulichen Anlagen	-45.895,61	-36.900	-45.000	-45.900	-46.800	-47.700
4251000	Haltung von Fahrzeugen	-178,77	-100	-100	-100	-100	-100
4261000	Besondere Aufwendungen für Beschäftigte	-90,00	-100	-100	-100	-100	-100
4271000	Besondere Verwaltungs- und Betriebsaufwendungen	-2.233,56	-3.000	-3.000	-3.100	-3.100	-3.200
4274000	Lehr- und Unterrichtsmittel	-3.275,76	-3.600	-3.600	-3.700	-3.700	-3.800
4275000	Lernmittel	-6.781,14	-11.400	-11.400	-11.600	-11.900	-12.100
15	Abschreibungen	-31.606,67	-26.200	-23.900	-22.200	-21.900	-21.000
4711000	AfA auf imm.Vermögensgegenstände u.Sachvermögen	-31.606,67	-26.200	-23.900	-22.200	-21.900	-21.000
18	Sonstige ordentliche Aufwendungen	-13.356,39	-12.900	-9.400	-9.500	-9.800	-9.900
4431000	Geschäftsaufwendungen	-11.517,05	-10.800	-7.300	-7.400	-7.600	-7.700
4441000	Steuern, Versicherungen, Schadensfälle, Sonderabg.	-15,34	-100	-100	-100	-100	-100
4491000	Weitere sonst.Aufw. a.lfd.Verwaltungstätigkeit	-1.824,00	-2.000	-2.000	-2.000	-2.100	-2.100
19	**Anteilige ordentliche Aufwendungen (Summe aus Nummern 12 bis 18)**	**-212.493,76**	**-221.500**	**-203.100**	**-176.200**	**-178.900**	**-180.700**
20	**Anteiliges veranschlagtes ordentliches Ergebnis (Summe aus Nummern 11 und 19)**	**-36.847,67**	**-49.300**	**-26.100**	**4.700**	**6.000**	**8.100**
22	Aufwendungen für interne Leistungen	-45.688,23	-52.800	-53.500	-54.800	-56.100	-57.400
4811000	Aufwendungen aus internen Leistungsbeziehungen	-45.688,23	-52.800	-53.500	-54.800	-56.100	-57.400
23	kalkulatorische Kosten	0,00	-9.900	-9.100	-9.200	-8.700	-8.100
9700000	kalkulatorische Zinsen und AfA (SOPO)	0,00	-9.900	-9.100	-9.200	-8.700	-8.100
24	**Veranschlagtes kalkulatorisches Ergebnis (Saldo aus Nummern 21 bis 23)**	**-45.688,23**	**-62.700**	**-62.600**	**-64.000**	**-64.800**	**-65.500**
25	**Veranschlagter Nettoressourcenbedarf/-überschuss (Summe Nr. 20 und 24)**	**-82.535,90**	**-112.000**	**-88.700**	**-59.300**	**-58.800**	**-57.400**

Teilfinanzhaushalt einschließlich Finanzplanung
Kostenstelle 211002 Haupt- und Werkrealschulen und Schulverbünde mit Gemeinschaftsschulen

Gemeinde Emmingen-Liptingen

Nr.	Bezeichnung	Ergebnis 2023	Ansatz 2024	Ansatz 2025	VE	Plan 2026	Plan 2027 Plan 2028
		EUR					
		1	2	3	4	5	6
1	Summe der Einzahlungen aus laufender Verwaltungstätigkeit	166.649,00	166.600	173.200	0	177.100	181.100 185.000
6141000	Zuweisungen für laufende Zwecke vom Land	166.624,00	166.600	173.200	0	177.100	181.100 185.000
6421000	Einzahlungen aus Verkauf	25,00	0	0	0	0	0 0
2	Summe der Auszahlungen aus laufender Verwaltungstätigkeit	-196.166,14	-195.300	-179.200	0	-154.000	-157.000 -159.700
7012000	DienstbezügeArbeitnehmer	-57.732,74	-44.500	-53.900	0	-55.000	-56.100 -57.100
7022000	Beiträge zu Versorgungskassen Arbeitnehmer	-4.607,30	-4.200	-5.200	0	-5.300	-5.400 -5.500
7032000	Beiträge zur gesetzlichen Sozialvers. Arbeitnehmer	-10.729,75	-9.600	-11.500	0	-11.700	-12.000 -12.200
7211000	Unterhaltung der Grundstücke und baulichen Anlagen	-34.375,96	-50.000	-26.000	0	-6.000	-6.000 -6.000
7221000	Unterhaltung des beweglichen Vermögens	-14.809,89	-19.000	-10.000	0	-2.000	-2.000 -2.000
7241000	Bewirtschaftung d.Grundstücke u.baulichen Anlagen	-47.801,42	-36.900	-45.000	0	-45.900	-46.800 -47.700
7251000	Haltung von Fahrzeugen	-178,77	-100	-100	0	-100	-100 -100
7261000	Besondere zahlungswirksame Aufw.f.Beschäftigte	-90,00	-100	-100	0	-100	-100 -100
7271000	Besondere Verwaltungs- und Betriebsauszahlungen	-2.376,35	-3.000	-3.000	0	-3.100	-3.100 -3.200
7274000	Lehr- und Unterrichtsmittel	-3.296,76	-3.600	-3.600	0	-3.700	-3.700 -3.800
7275000	Lernmittel	-6.491,37	-11.400	-11.400	0	-11.600	-11.900 -12.100
7431000	Geschäftsauszahlungen	-11.724,49	-10.800	-7.300	0	-7.400	-7.600 -7.700
7441000	Steuern, Versicherungen, Schadensfälle	-15,34	-100	-100	0	-100	-100 -100
7491000	Weitere sonst. Ausz. aus lfd Verwaltungstätigkeit	-1.936,00	-2.000	-2.000	0	-2.000	-2.100 -2.100
3	**Anteiliger Zahlungsmittelüberschuss/-bedarf des Ergebnishaushalts (Saldo aus Nummern 1 und 2)**	**-29.517,14**	**-28.700**	**-6.000**	**0**	**23.100**	**24.100 25.300**
9	**Einzahlungen aus Investitionstätigkeit (Summe aus Nummern 4 bis 8)**	**0,00**	**0**	**0**	**0**	**0**	**0 0**
10	Auszahlungen für den Erwerb von Grundstücken und Gebäuden	0,00	0	-10.000	0	0	0 0
7821000	Ausz. für den Erwerb von Grundstücken und Gebäuden	0,00	0	-10.000	0	0	0 0
11	Auszahlungen für Baumaßnahmen	-112.212,95	0	0	0	0	0 0
7873000	Ausz. für sonstige Baumaßnahmen	-112.212,95	0	0	0	0	0 0
12	Auszahlungen für den Erwerb von beweglichem Sachvermögen	-20.398,79	-10.000	-19.800	0	0	0 0
7831200	Ausz. für den Erwerb von bew. Verm oberh. Wertgr.	-20.398,79	-10.000	-19.800	0	0	0 0
16	**Auszahlungen aus Investitionstätigkeit (Summe aus Nummern 10 bis 15)**	**-132.611,74**	**-10.000**	**-29.800**	**0**	**0**	**0 0**
17	**Anteiliger veranschlagter Finanzierungsmittel-überschuss/-bedarf aus Investitionstätigkeit (Saldo aus Numern 9 und 16)**	**-132.611,74**	**-10.000**	**-29.800**	**0**	**0**	**0 0**
18	**Anteiliger veranschlagter Finanzierungsmittelüberschuss/-bedarf (Saldo aus Nummern 3 und 17)**	**-162.128,88**	**-38.700**	**-35.800**	**0**	**23.100**	**24.100 25.300**

Einzeldarstellung der Investitionsmaßnahmen
Kostenstelle 211002 Haupt- und Werkrealschulen und Schulverbünde mit Gemeinschaftsschulen

Gemeinde Emmingen-Liptingen

Investition I-2110-002 Witthohschule - Umsetzung DigitalPakt Schule

Nr.	Investitionsmaßnahmen Einzahlungs- und Auszahlungsarten	Gesamtang. z. Maßnahme -nachrichtl.-	Bisher finanziert	Ermächtungs übertragungen aus Vorvorj.	Ergebnis 2023	Ansatz 2024	Ansatz 2025	VE
		EUR						
		1	2	3	4	5	6	7
1	Einzahlungen aus Investitionszuwendungen	71.200	47.572,41	0	0,00	0	0	0
	Bilanzkonten:	71.200	47.572,41	0	0,00	0	0	0
2111010	Zug. Sonderposten a.Zuwendungen u.Uml.f.VGGst.Bund	0	34.263,42	0	0,00	0	0	0
2111110	Zug. Sonderposten a.Zuwend. u.Umlagen f.VGGst.Land	71.200	13.308,99	0	0,00	0	0	0
6	**Summe der Einzahlungen aus Investitionstätigkeit (Summe aus Nummern 1 bis 5)**	**71.200**	**47.572,41**	**0**	**0,00**	**0**	**0**	**0**
9	Auszahlungen für den Erwerb von beweglichem Sachvermögen	-144.300	-96.924,11	0	0,00	0	0	0
	Bilanzkonten:	-144.300	-96.924,11	0	0,00	0	0	0
0630010	Zugang Technische Anlagen	0	-71.208,61	0	0,00	0	0	0
0720010	Zugang Betriebs- und Geschäftsausstattung	-144.300	-25.715,50	0	0,00	0	0	0
13	**Summe der Auszahlungen aus Investitionstätigkeit (Summe aus Nummern 7 bis 12)**	**-144.300**	**-96.924,11**	**0**	**0,00**	**0**	**0**	**0**
14	**Saldo aus Investitionstätigkeit (Saldo aus Nummern 6 und 13)**	**-73.100**	**-49.351,70**	**0**	**0,00**	**0**	**0**	**0**
16	**Gesamtkosten der Maßnahme (Summe aus Nummern 13 und 15)**	**-144.300**	**-96.924,11**	**0**	**0,00**	**0**	**0**	**0**

Investition I-2110-004 Witthohschule - Geräte, Maschinen, Ausstattung

Nr.	Investitionsmaßnahmen Einzahlungs- und Auszahlungsarten	Gesamtang. z. Maßnahme -nachrichtl.-	Bisher finanziert	Ermächtungs übertragungen aus Vorvorj.	Ergebnis 2023	Ansatz 2024	Ansatz 2025	VE
		EUR						
		1	2	3	4	5	6	7
8	Auszahlungen für Baumaßnahmen	0	-112.212,95	0	-112.212,95	0	0	0
	Bilanzkonten:	0	-121.366,54	0	-121.366,54	0	0	0
0960310	Zugang Anlagen im Bau (weitere Baumaßnahmen)	0	-121.366,54	0	-121.366,54	0	0	0
9	Auszahlungen für den Erwerb von beweglichem Sachvermögen	-197.700	-40.178,12	0	-20.398,79	-10.000	-19.800	0
	Bilanzkonten:	-197.700	-40.178,12	0	-3.231,37	-10.000	-19.800	0
0610010	Zugang Fahrzeuge	0	-3.770,21	0	0,00	0	0	0
0620010	Zugang Maschinen	-17.700	0,00	0	0,00	0	0	0
0630010	Zugang Technische Anlagen	0	-26.832,96	0	0,00	0	0	0
0720010	Zugang Betriebs- und Geschäftsausstattung	-180.000	-9.574,95	0	-3.231,37	-10.000	-19.800	0
13	**Summe der Auszahlungen aus Investitionstätigkeit (Summe aus Nummern 7 bis 12)**	**-197.700**	**-152.391,07**	**0**	**-132.611,74**	**-10.000**	**-19.800**	**0**
14	**Saldo aus Investitionstätigkeit (Saldo aus Nummern 6 und 13)**	**-197.700**	**-152.391,07**	**0**	**-132.611,74**	**-10.000**	**-19.800**	**0**
16	**Gesamtkosten der Maßnahme (Summe aus Nummern 13 und 15)**	**-197.700**	**-152.391,07**	**0**	**-132.611,74**	**-10.000**	**-19.800**	**0**

Investition N-2110-002 Bühne Schulhof Witthohschule

Nr.	Investitionsmaßnahmen Einzahlungs- und Auszahlungsarten	Gesamtang. z. Maßnahme -nachrichtl.-	Bisher finanziert	Ermächtungs übertragungen aus Vorvorj.	Ergebnis 2023	Ansatz 2024	Ansatz 2025	VE
		EUR						
		1	2	3	4	5	6	7
7	Auszahlungen für den Erwerb von Grundstücken und Gebäuden	-10.000	0,00	0	0,00	0	-10.000	0
	Bilanzkonten:	-10.000	0,00	0	0,00	0	-10.000	0

Einzeldarstellung der Investitionsmaßnahmen
Kostenstelle 211002 Haupt- und Werkrealschulen und Schulverbünde mit Gemeinschaftsschulen

Gemeinde Emmingen-Liptingen

Nr.	Investitionsmaßnahmen Einzahlungs- und Auszahlungsarten	Gesamtang. z. Maßnahme -nachrichtl.-	Bisher finanziert	Ermächtungs übertragungen aus Vorvorj.	Ergebnis 2023	Ansatz 2024	Ansatz 2025	VE
		EUR						
		1	2	3	4	5	6	7
0232010	Zug. Gebäude, Aufbaut. u. Betr.vorricht. bei Schul	-10.000	0,00	0	0,00	0	-10.000	0
13	**Summe der Auszahlungen aus Investitionstätigkeit (Summe aus Nummern 7 bis 12)**	**-10.000**	**0,00**	**0**	**0,00**	**0**	**-10.000**	**0**
14	**Saldo aus Investitionstätigkeit (Saldo aus Nummern 6 und 13)**	**-10.000**	**0,00**	**0**	**0,00**	**0**	**-10.000**	**0**
16	**Gesamtkosten der Maßnahme (Summe aus Nummern 13 und 15)**	**-10.000**	**0,00**	**0**	**0,00**	**0**	**-10.000**	**0**

Produktbeschreibung
Produktgruppe 2140 Schülerbezogene Leistungen - [THH 3]

Gemeinde Emmingen-Liptingen

Produktbereich	21	Schulträgeraufgaben
Produktgruppe	2140	Schülerbezogene Leistungen - [THH 3]
Kurzbeschreibung	Organisation und Abwicklung der Schülerbeförderung, auch der Schülerbeförderung des inneren Schulbetriebs	

Teilergebnishaushalt einschließlich Finanzplanung
Produktgruppe 2140 Schülerbezogene Leistungen - [THH 3]

Gemeinde Emmingen-Liptingen

Nr.	Bezeichnung	Ergebnis 2023	Ansatz 2024	Ansatz 2025	Plan 2026	Plan 2027	Plan 2028
		EUR					
		1	2	3	4	5	6
7	Kostenerstattungen und Kostenumlagen	9.217,58	8.200	8.200	8.400	8.500	8.700
3482000	Erstattungen von Gemeinden und Gemeindeverbänden	9.217,58	8.200	8.200	8.400	8.500	8.700
11	**Anteilige ordentliche Erträge (Summe aus Nummern 1 bis 10)**	**9.217,58**	**8.200**	**8.200**	**8.400**	**8.500**	**8.700**
12	Personalaufwendungen	-5.989,04	-6.100	-7.500	-7.600	-7.800	-7.900
4012000	Dienstaufwendungen Arbeitnehmer	-4.425,16	-4.400	-5.400	-5.500	-5.600	-5.700
4022000	Beiträge zu Versorgungskassen Arbeitnehmer	-350,75	-400	-500	-500	-500	-500
4032000	Beiträge zur gesetzl. SozialversicheruArbeitnehmer	-1.213,13	-1.300	-1.600	-1.600	-1.700	-1.700
14	Aufwendungen für Sach- und Dienstleistungen	-45.136,13	-29.100	-44.000	-44.900	-45.800	-46.600
4221000	Unterhaltung des beweglichen Vermögens	-99,40	0	0	0	0	0
4231000	Mieten und Pachten	-540,00	0	0	0	0	0
4251000	Haltung von Fahrzeugen	-4.690,42	-4.000	-4.000	-4.100	-4.200	-4.200
4271000	Besondere Verwaltungs- und Betriebsaufwendungen	-39.806,31	-25.100	-40.000	-40.800	-41.600	-42.400
19	**Anteilige ordentliche Aufwendungen (Summe aus Nummern 12 bis 18)**	**-51.125,17**	**-35.200**	**-51.500**	**-52.500**	**-53.600**	**-54.500**
20	**Anteiliges veranschlagtes ordentliches Ergebnis (Summe aus Nummern 11 und 19)**	**-41.907,59**	**-27.000**	**-43.300**	**-44.100**	**-45.100**	**-45.800**
24	**Veranschlagtes kalkulatorisches Ergebnis (Saldo aus Nummern 21 bis 23)**	**0,00**	**0**	**0**	**0**	**0**	**0**
25	**Veranschlagter Nettoressourcenbedarf/-überschuss (Summe Nr. 20 und 24)**	**-41.907,59**	**-27.000**	**-43.300**	**-44.100**	**-45.100**	**-45.800**

Teilfinanzhaushalt einschließlich Finanzplanung
Produktgruppe 2140 Schülerbezogene Leistungen - [THH 3]

Gemeinde Emmingen-Liptingen

Nr.	Bezeichnung	Ergebnis 2023	Ansatz 2024	Ansatz 2025	VE	Plan 2026	Plan 2027 Plan 2028
		EUR					
		1	2	3	4	5	6
1	Summe der Einzahlungen aus laufender Verwaltungstätigkeit	9.217,58	8.200	8.200	0	8.400	8.500 8.700
6482000	Erstattungen von Gemeinden und Gemeindeverbänden	9.217,58	8.200	8.200	0	8.400	8.500 8.700
2	Summe der Auszahlungen aus laufender Verwaltungstätigkeit	-48.154,60	-35.200	-51.500	0	-52.500	-53.600 -54.500
7012000	DienstbezügeArbeitnehmer	-4.425,16	-4.400	-5.400	0	-5.500	-5.600 -5.700
7022000	Beiträge zu Versorgungskassen Arbeitnehmer	-350,75	-400	-500	0	-500	-500 -500
7032000	Beiträge zur gesetzlichen Sozialvers. Arbeitnehmer	-1.213,13	-1.300	-1.600	0	-1.600	-1.700 -1.700
7221000	Unterhaltung des beweglichen Vermögens	-99,40	0	0	0	0	0 0
7231000	Mieten und Pachten inkl. Mietnebenkosten	-540,00	0	0	0	0	0 0
7251000	Haltung von Fahrzeugen	-4.832,30	-4.000	-4.000	0	-4.100	-4.200 -4.200
7271000	Besondere Verwaltungs- und Betriebsauszahlungen	-36.693,86	-25.100	-40.000	0	-40.800	-41.600 -42.400
3	**Anteiliger Zahlungsmittelüberschuss/-bedarf des Ergebnishaushalts (Saldo aus Nummern 1 und 2)**	**-38.937,02**	**-27.000**	**-43.300**	**0**	**-44.100**	**-45.100 -45.800**
9	**Einzahlungen aus Investitionstätigkeit (Summe aus Nummern 4 bis 8)**	**0,00**	**0**	**0**	**0**	**0**	**0 0**
12	Auszahlungen für den Erwerb von beweglichem Sachvermögen	0,00	0	0	0	-10.000	0 0
7831200	Ausz. für den Erwerb von bew. Verm oberh. Wertgr.	0,00	0	0	0	-10.000	0 0
16	**Auszahlungen aus Investitionstätigkeit (Summe aus Nummern 10 bis 15)**	**0,00**	**0**	**0**	**0**	**-10.000**	**0 0**
17	**Anteiliger veranschlagter Finanzierungsmittel-überschuss/-bedarf aus Investitionstätigkeit (Saldo aus Numern 9 und 16)**	**0,00**	**0**	**0**	**0**	**-10.000**	**0 0**
18	**Anteiliger veranschlagter Finanzierungsmittelüberschuss/-bedarf (Saldo aus Nummern 3 und 17)**	**-38.937,02**	**-27.000**	**-43.300**	**0**	**-54.100**	**-45.100 -45.800**

Einzeldarstellung der Investitionsmaßnahmen
Produktgruppe 2140 Schülerbezogene Leistungen - [THH 3]

Gemeinde Emmingen-Liptingen

Investition I-2140-001 Schülerbeförderung - Erwerb Fahrzeug

Nr.	Investitionsmaßnahmen Einzahlungs- und Auszahlungsarten	Gesamtang. z. Maßnahme -nachrichtl.-	Bisher finanziert	Ermächtungs übertragungen aus Vorvorj.	Ergebnis 2023	Ansatz 2024	Ansatz 2025	VE
		EUR						
		1	2	3	4	5	6	7
9	Auszahlungen für den Erwerb von beweglichem Sachvermögen	-10.000	0,00	0	0,00	0	0	0
	Bilanzkonten:	-10.000	0,00	0	0,00	0	0	0
0610010	Zugang Fahrzeuge	-10.000	0,00	0	0,00	0	0	0
13	**Summe der Auszahlungen aus Investitionstätigkeit (Summe aus Nummern 7 bis 12)**	**-10.000**	**0,00**	**0**	**0,00**	**0**	**0**	**0**
14	**Saldo aus Investitionstätigkeit (Saldo aus Nummern 6 und 13)**	**-10.000**	**0,00**	**0**	**0,00**	**0**	**0**	**0**
16	**Gesamtkosten der Maßnahme (Summe aus Nummern 13 und 15)**	**-10.000**	**0,00**	**0**	**0,00**	**0**	**0**	**0**

9) Teilhaushalt 4 – Sport, Kultur und Soziales

Nr.	Bezeichnung	Ergebnis 2023	Ansatz 2024	Ansatz 2025	Plan 2026	Plan 2027	Plan 2028
		EUR					
		1	2	3	4	5	6
2	Zuweisungen und Zuwendungen, Umlagen	899.351,07	993.500	961.100	964.100	967.100	970.100
3141000	Zuweisungen für laufende Zwecke vom Land	896.275,10	946.700	960.200	963.200	966.200	969.200
3147000	Zuschüsse für lfd.Zwecke von privaten Unternehmen	1.663,97	400	400	400	400	400
3148000	Zuschüsse für lfd. Zwecke von übrigen Bereichen	1.412,00	46.400	500	500	500	500
3	Aufgelöste Investitionszuwendungen und -beiträge	45.745,94	45.700	45.600	45.100	43.900	42.500
3161000	Erträge a.d.Auflösung v.Sonderposten a.Zuwendungen	45.745,94	45.700	45.600	45.100	43.900	42.500
5	Entgelte für öffentliche Leistungen oder Einrichtungen	247.779,74	310.000	355.500	362.500	369.800	376.700
3321000	Benutzungsgebühren und ähnliche Entgelte	247.779,74	310.000	355.500	362.500	369.800	376.700
6	Sonstige privatrechtliche Leistungsentgelte	168.771,95	54.300	166.200	169.500	172.800	176.100
3411000	Mieten und Pachten	121.927,14	37.000	120.000	122.400	124.800	127.200
3421000	Erträge aus Verkauf	829,50	200	200	200	200	200
3461000	Sonstige privatrechtliche Leistungsentgelte	46.015,31	17.100	46.000	46.900	47.800	48.700
7	Kostenerstattungen und Kostenumlagen	21.893,74	32.500	17.500	17.900	18.200	18.600
3481000	Erstattungen vom Land	13.466,67	8.200	8.200	8.400	8.500	8.700
3482000	Erstattungen von Gemeinden und Gemeindeverbänden	8.427,07	24.300	9.300	9.500	9.700	9.900
11	**Anteilige ordentliche Erträge (Summe aus Nummern 1 bis 10)**	**1.383.542,44**	**1.436.000**	**1.545.900**	**1.559.100**	**1.571.800**	**1.584.000**
12	Personalaufwendungen	-1.265.587,66	-2.075.800	-2.453.000	-2.501.900	-2.551.100	-2.600.100
4012000	Dienstaufwendungen Arbeitnehmer	-1.002.075,85	-1.637.000	-1.896.600	-1.934.400	-1.972.500	-2.010.300
4019000	Dienstaufwendungen Sonstige Beschäftigte	-2.480,08	0	0	0	0	0
4022000	Beiträge zu Versorgungskassen Arbeitnehmer	-63.474,97	-92.400	-151.900	-154.800	-157.900	-161.000
4032000	Beiträge zur gesetzl. SozialversicheruArbeitnehmer	-196.842,84	-346.400	-404.500	-412.700	-420.700	-428.800
4039000	Beiträge zur gesetzl. SozialvSonstige Beschäftigte	-709,92	0	0	0	0	0
4041000	Beihilfen, Unterstützungsleistungen f. Bedienstete	-4,00	0	0	0	0	0
14	Aufwendungen für Sach- und Dienstleistungen	-545.356,86	-466.250	-493.950	-478.500	-467.600	-475.600
4211000	Unterhaltung der Grundstücke und baulichen Anlagen	-180.454,05	-172.700	-100.500	-90.900	-72.200	-73.200
4212000	Unterhaltung des sonstigen unbeweglichen Vermögens	-1.124,48	-3.200	-3.200	-3.300	-3.300	-3.400
4221000	Unterhaltung des beweglichen Vermögens	-46.466,25	-33.900	-30.400	-17.300	-17.600	-17.700
4231000	Mieten und Pachten	-100.534,74	-28.300	-132.000	-134.600	-137.300	-139.900
4232000	Leasing	-378,62	-1.500	-1.500	-1.500	-1.600	-1.600
4241000	Bewirtschaftung der Grundst. u. baulichen Anlagen	-184.447,34	-189.500	-199.000	-203.000	-207.100	-210.800
4261000	Besondere Aufwendungen für Beschäftigte	-11.805,93	-7.500	-8.800	-9.000	-9.200	-9.400
4271000	Besondere Verwaltungs- und Betriebsaufwendungen	-14.371,80	-21.750	-10.650	-10.800	-11.100	-11.200
4274000	Lehr- und Unterrichtsmittel	-200,00	0	0	0	0	0
4275000	Lernmittel	-5.573,65	-7.900	-7.900	-8.100	-8.200	-8.400
15	Abschreibungen	-366.930,66	-368.200	-367.800	-359.000	-337.200	-313.600
4711000	AfA auf imm.Vermögensgegenstände u.Sachvermögen	-362.544,45	-363.800	-363.400	-354.600	-332.800	-309.200
4791000	Sonstige Abschreibungen	-4.386,21	-4.400	-4.400	-4.400	-4.400	-4.400
17	Transferaufwendungen	-612.952,22	-34.800	-107.800	-28.200	-28.700	-29.200
4318000	Zuschüsse an übrige Bereiche	-612.952,22	-34.800	-107.800	-28.200	-28.700	-29.200
18	Sonstige ordentliche Aufwendungen	-146.252,40	-59.600	-60.800	-62.000	-63.200	-64.300
4411000	Sonstige Personal- und Versorgungsaufwendungen	-70.456,75	-2.400	-2.400	-2.400	-2.500	-2.500
4429000	Sonst. Aufw. f. d. Inanspr. von Rechten u.Diensten	-8.795,89	0	0	0	0	0
4431000	Geschäftsaufwendungen	-23.000,73	-18.700	-22.700	-23.100	-23.600	-24.000
4441000	Steuern, Versicherungen, Schadensfälle, Sonderabg.	-3.366,98	-4.000	-4.000	-4.100	-4.100	-4.200
4452000	Erstattungen an Gemeinden und Gemeindeverbände	-32.735,00	-15.000	-17.900	-18.300	-18.600	-19.000
4458000	Erstattungen an übrige Bereiche	-5.582,52	-15.200	-9.500	-9.700	-9.900	-10.100
4491000	Weitere sonst.Aufw. a.lfd.Verwaltungstätigkeit	-2.314,53	-4.300	-4.300	-4.400	-4.500	-4.500
19	**Anteilige ordentliche Aufwendungen (Summe aus Nummern 12 bis 18)**	**-2.937.079,80**	**-3.004.650**	**-3.483.350**	**-3.429.600**	**-3.447.800**	**-3.482.800**

Teilergebnishaushalt einschließlich Finanzplanung
Teilhaushalt 4 Sport, Kultur und Soziales

Gemeinde Emmingen-Liptingen

Nr.	Bezeichnung	Ergebnis 2023	Ansatz 2024	Ansatz 2025	Plan 2026	Plan 2027	Plan 2028
		EUR					
		1	2	3	4	5	6
20	**Anteiliges veranschlagtes ordentliches Ergebnis (Summe aus Nummern 11 und 19)**	**-1.553.537,36**	**-1.568.650**	**-1.937.450**	**-1.870.500**	**-1.876.000**	**-1.898.800**
21	Erträge aus internen Leistungen	87.033,41	108.900	116.200	118.800	121.400	124.000
3811000	Erträge aus internen Leistungsbeziehungen	87.033,41	108.900	116.200	118.800	121.400	124.000
22	Aufwendungen für interne Leistungen	-73.043,50	-86.800	-91.100	-92.800	-94.600	-96.400
4811000	Aufwendungen aus internen Leistungsbeziehungen	-73.043,50	-86.800	-91.100	-92.800	-94.600	-96.400
23	kalkulatorische Kosten	0,00	-256.600	-231.900	-239.200	-230.200	-222.300
9700000	kalkulatorische Zinsen und AfA (SOPO)	0,00	-256.600	-231.900	-239.200	-230.200	-222.300
24	**Veranschlagtes kalkulatorisches Ergebnis (Saldo aus Nummern 21 bis 23)**	**13.989,91**	**-234.500**	**-206.800**	**-213.200**	**-203.400**	**-194.700**
25	**Veranschlagter Nettoressourcenbedarf/-überschuss (Summe Nr. 20 und 24)**	**-1.539.547,45**	**-1.803.150**	**-2.144.250**	**-2.083.700**	**-2.079.400**	**-2.093.500**

Teilfinanzhaushalt einschließlich Finanzplanung
Teilhaushalt 4 Sport, Kultur und Soziales

Gemeinde Emmingen-Liptingen

Nr.	Bezeichnung	Ergebnis 2023	Ansatz 2024	Ansatz 2025	VE	Plan 2026	Plan 2027 Plan 2028
		EUR					
		1	2	3	4	5	6
1	Summe der Einzahlungen aus laufender Verwaltungstätigkeit	1.347.015,29	1.390.300	1.500.300	0	1.514.000	1.527.900 1.541.500
6141000	Zuweisungen für laufende Zwecke vom Land	896.275,10	946.700	960.200	0	963.200	966.200 969.200
6147000	Zuschüsse für laufende Zwecke von privaten Unterne	666,02	400	400	0	400	400 400
6148000	Zuschüsse für laufende Zwecke von übrigen Bereiche	1.412,00	46.400	500	0	500	500 500
6321000	Benutzungsgebühren und ähnliche Entgelte	247.107,38	310.000	355.500	0	362.500	369.800 376.700
6411000	Mieten u. Pachten inkl. Nebenkostenant.a.Mietvertr	124.036,52	37.000	120.000	0	122.400	124.800 127.200
6421000	Einzahlungen aus Verkauf	833,50	200	200	0	200	200 200
6461000	Sonstige privatrechtliche Leistungsentgelte	46.624,35	17.100	46.000	0	46.900	47.800 48.700
6481000	Erstattungen vom Land	13.466,67	8.200	8.200	0	8.400	8.500 8.700
6482000	Erstattungen von Gemeinden und Gemeindeverbänden	16.593,75	24.300	9.300	0	9.500	9.700 9.900
2	Summe der Auszahlungen aus laufender Verwaltungstätigkeit	-2.711.165,78	-2.636.450	-3.115.550	0	-3.070.600	-3.110.600 -3.169.200
7012000	DienstbezügeArbeitnehmer	-1.047.947,31	-1.637.000	-1.896.600	0	-1.934.400	-1.972.500 -2.010.300
7019000	Dienstbezüge Sonstige Beschäftigte	-1.843,68	0	0	0	0	0 0
7022000	Beiträge zu Versorgungskassen Arbeitnehmer	-65.294,09	-92.400	-151.900	0	-154.800	-157.900 -161.000
7032000	Beiträge zur gesetzlichen Sozialvers. Arbeitnehmer	-204.154,83	-346.400	-404.500	0	-412.700	-420.700 -428.800
7039000	Beiträge zur gesetzlichen SozSonstige Beschäftigte	-526,32	0	0	0	0	0 0
7041000	Beihilfen und Unterstützungsleistungen für Beschäf	-4,00	0	0	0	0	0 0
7211000	Unterhaltung der Grundstücke und baulichen Anlagen	-207.064,93	-172.700	-100.500	0	-90.900	-72.200 -73.200
7212000	Unterhaltung des sonstigen unbeweglichen Vermögens	-4.840,48	-3.200	-3.200	0	-3.300	-3.300 -3.400
7221000	Unterhaltung des beweglichen Vermögens	-45.402,32	-33.900	-30.400	0	-17.300	-17.600 -17.700
7231000	Mieten und Pachten inkl. Mietnebenkosten	-100.534,74	-28.300	-132.000	0	-134.600	-137.300 -139.900
7232000	Leasing	-521,71	-1.500	-1.500	0	-1.500	-1.600 -1.600
7241000	Bewirtschaftung d.Grundstücke u.baulichen Anlagen	-180.459,16	-189.500	-199.000	0	-203.000	-207.100 -210.800
7261000	Besondere zahlungswirksame Aufw.f.Beschäftigte	-13.397,47	-7.500	-8.800	0	-9.000	-9.200 -9.400
7271000	Besondere Verwaltungs- und Betriebsauszahlungen	-39.436,03	-21.750	-10.650	0	-10.800	-11.100 -11.200
7274000	Lehr- und Unterrichtsmittel	-200,00	0	0	0	0	0 0
7275000	Lernmittel	-5.184,98	-7.900	-7.900	0	-8.100	-8.200 -8.400
7318000	Zuschüsse an übrige Bereiche	-650.602,14	-34.800	-107.800	0	-28.200	-28.700 -29.200
7411000	Sonstige Personal- und Versorgungsauszahlungen	-64.339,87	-2.400	-2.400	0	-2.400	-2.500 -2.500
7431000	Geschäftsauszahlungen	-21.539,81	-18.700	-22.700	0	-23.100	-23.600 -24.000
7441000	Steuern, Versicherungen, Schadensfälle	-3.415,62	-4.000	-4.000	0	-4.100	-4.100 -4.200
7452000	Erstattungen an Gemeinden und Gemeindeverbände	-35.926,67	-15.000	-17.900	0	-18.300	-18.600 -19.000

Teilfinanzhaushalt einschließlich Finanzplanung
Teilhaushalt 4 Sport, Kultur und Soziales

Gemeinde Emmingen-Liptingen

Nr.	Bezeichnung	Ergebnis 2023	Ansatz 2024	Ansatz 2025	VE	Plan 2026	Plan 2027 Plan 2028
		EUR					
		1	2	3	4	5	6
7458000	Erstattungen an übrige Bereiche	-16.215,09	-15.200	-9.500	0	-9.700	-9.900 -10.100
7491000	Weitere sonst. Ausz. aus lfd Verwaltungstätigkeit	-2.314,53	-4.300	-4.300	0	-4.400	-4.500 -4.500
3	**Anteiliger Zahlungsmittelüberschuss/-bedarf des Ergebnishaushalts (Saldo aus Nummern 1 und 2)**	**-1.364.150,49**	**-1.246.150**	**-1.615.250**	**0**	**-1.556.600**	**-1.582.700 -1.627.700**
9	**Einzahlungen aus Investitionstätigkeit (Summe aus Nummern 4 bis 8)**	**0,00**	**0**	**0**	**0**	**0**	**0 0**
10	Auszahlungen für den Erwerb von Grundstücken und Gebäuden	-1.441,89	0	-775.000	0	-150.000	0 0
7821000	Ausz. für den Erwerb von Grundstücken und Gebäuden	-1.441,89	0	-775.000	0	-150.000	0 0
11	Auszahlungen für Baumaßnahmen	-104.840,76	-30.000	-55.000	0	0	0 0
7871000	Ausz. für Hochbaumaßnahmen	-81.482,63	-30.000	-55.000	0	0	0 0
7873000	Ausz. für sonstige Baumaßnahmen	-23.358,13	0	0	0	0	0 0
12	Auszahlungen für den Erwerb von beweglichem Sachvermögen	-51.213,95	-11.500	-7.000	0	0	0 0
7831200	Ausz. für den Erwerb von bew. Verm oberh. Wertgr.	-51.213,95	-11.500	-7.000	0	0	0 0
16	**Auszahlungen aus Investitionstätigkeit (Summe aus Nummern 10 bis 15)**	**-157.496,60**	**-41.500**	**-837.000**	**0**	**-150.000**	**0 0**
17	**Anteiliger veranschlagter Finanzierungsmittel-überschuss/-bedarf aus Investitionstätigkeit (Saldo aus Numern 9 und 16)**	**-157.496,60**	**-41.500**	**-837.000**	**0**	**-150.000**	**0 0**
18	**Anteiliger veranschlagter Finanzierungsmittelüberschuss/-bedarf (Saldo aus Nummern 3 und 17)**	**-1.521.647,09**	**-1.287.650**	**-2.452.250**	**0**	**-1.706.600**	**-1.582.700 -1.627.700**

Teilergebnishaushalt einschließlich Finanzplanung
Produktbereich 26 Theater, Konzerte, Musikschulen

Gemeinde Emmingen-Liptingen

Nr.	Bezeichnung	Ergebnis 2023	Ansatz 2024	Ansatz 2025	Plan 2026	Plan 2027	Plan 2028
		EUR					
		1	2	3	4	5	6
11	**Anteilige ordentliche Erträge (Summe aus Nummern 1 bis 10)**	**0,00**	**0**	**0**	**0**	**0**	**0**
14	Aufwendungen für Sach- und Dienstleistungen	-349,93	-550	-550	-600	-600	-600
4241000	Bewirtschaftung der Grundst. u. baulichen Anlagen	-324,93	-400	-400	-400	-400	-400
4271000	Besondere Verwaltungs- und Betriebsaufwendungen	-25,00	-150	-150	-200	-200	-200
17	Transferaufwendungen	-15.751,12	-15.000	-15.000	-15.300	-15.600	-15.900
4318000	Zuschüsse an übrige Bereiche	-15.751,12	-15.000	-15.000	-15.300	-15.600	-15.900
19	**Anteilige ordentliche Aufwendungen (Summe aus Nummern 12 bis 18)**	**-16.101,05**	**-15.550**	**-15.550**	**-15.900**	**-16.200**	**-16.500**
20	**Anteiliges veranschlagtes ordentliches Ergebnis (Summe aus Nummern 11 und 19)**	**-16.101,05**	**-15.550**	**-15.550**	**-15.900**	**-16.200**	**-16.500**
24	**Veranschlagtes kalkulatorisches Ergebnis (Saldo aus Nummern 21 bis 23)**	**0,00**	**0**	**0**	**0**	**0**	**0**
25	**Veranschlagter Nettoressourcenbedarf/-überschuss (Summe Nr. 20 und 24)**	**-16.101,05**	**-15.550**	**-15.550**	**-15.900**	**-16.200**	**-16.500**

Teilfinanzhaushalt einschließlich Finanzplanung
Produktbereich 26 Theater, Konzerte, Musikschulen

Gemeinde Emmingen-Liptingen

Nr.	Bezeichnung	Ergebnis 2023	Ansatz 2024	Ansatz 2025	VE	Plan 2026	Plan 2027 Plan 2028
		EUR					
		1	2	3	4	5	6
2	Summe der Auszahlungen aus laufender Verwaltungstätigkeit	-14.945,33	-15.550	-15.550	0	-15.900	-16.200 -16.500
7241000	Bewirtschaftung d.Grundstücke u.baulichen Anlagen	-324,93	-400	-400	0	-400	-400 -400
7271000	Besondere Verwaltungs- und Betriebsauszahlungen	-25,00	-150	-150	0	-200	-200 -200
7318000	Zuschüsse an übrige Bereiche	-14.595,40	-15.000	-15.000	0	-15.300	-15.600 -15.900
3	**Anteiliger Zahlungsmittelüberschuss/-bedarf des Ergebnishaushalts (Saldo aus Nummern 1 und 2)**	**-14.945,33**	**-15.550**	**-15.550**	**0**	**-15.900**	**-16.200 -16.500**
9	**Einzahlungen aus Investitionstätigkeit (Summe aus Nummern 4 bis 8)**	**0,00**	**0**	**0**	**0**	**0**	**0 0**
16	**Auszahlungen aus Investitionstätigkeit (Summe aus Nummern 10 bis 15)**	**0,00**	**0**	**0**	**0**	**0**	**0 0**
17	**Anteiliger veranschlagter Finanzierungsmittel-überschuss/-bedarf aus Investitionstätigkeit (Saldo aus Numern 9 und 16)**	**0,00**	**0**	**0**	**0**	**0**	**0 0**
18	**Anteiliger veranschlagter Finanzierungsmittelüberschuss/-bedarf (Saldo aus Nummern 3 und 17)**	**-14.945,33**	**-15.550**	**-15.550**	**0**	**-15.900**	**-16.200 -16.500**

Produktbeschreibung
Produktgruppe 2620 Musikpflege - [THH 4]

Gemeinde Emmingen-Liptingen

Produktbereich	26	Theater, Konzerte, Musikschulen
Produktgruppe	2620	Musikpflege - [THH 4]
Kurzbeschreibung	Institutionelle Förderung oder Projektförderung durch Finanz- oder Sachleistungen sowie Information oder Betreuung; Förderung des privaten und ehrenamtlichen Engagements	
Allgemeine Ziele	Vermittlung eines möglichst qualitätsvollen Angebots im Sinne des Kulturauftrags Auseinandersetzung mit geistigen, künstlerischen und kulturellen Strömungen der Zeit	

Teilergebnishaushalt einschließlich Finanzplanung
Produktgruppe 2620 Musikpflege - [THH 4]

Gemeinde Emmingen-Liptingen

Nr.	Bezeichnung	Ergebnis 2023	Ansatz 2024	Ansatz 2025	Plan 2026	Plan 2027	Plan 2028
		EUR					
		1	2	3	4	5	6
11	**Anteilige ordentliche Erträge (Summe aus Nummern 1 bis 10)**	**0,00**	**0**	**0**	**0**	**0**	**0**
14	Aufwendungen für Sach- und Dienstleistungen	-349,93	-550	-550	-600	-600	-600
4241000	Bewirtschaftung der Grundst. u. baulichen Anlagen	-324,93	-400	-400	-400	-400	-400
4271000	Besondere Verwaltungs- und Betriebsaufwendungen	-25,00	-150	-150	-200	-200	-200
17	Transferaufwendungen	-15.751,12	-15.000	-15.000	-15.300	-15.600	-15.900
4318000	Zuschüsse an übrige Bereiche	-15.751,12	-15.000	-15.000	-15.300	-15.600	-15.900
19	**Anteilige ordentliche Aufwendungen (Summe aus Nummern 12 bis 18)**	**-16.101,05**	**-15.550**	**-15.550**	**-15.900**	**-16.200**	**-16.500**
20	**Anteiliges veranschlagtes ordentliches Ergebnis (Summe aus Nummern 11 und 19)**	**-16.101,05**	**-15.550**	**-15.550**	**-15.900**	**-16.200**	**-16.500**
24	**Veranschlagtes kalkulatorisches Ergebnis (Saldo aus Nummern 21 bis 23)**	**0,00**	**0**	**0**	**0**	**0**	**0**
25	**Veranschlagter Nettoressourcenbedarf/-überschuss (Summe Nr. 20 und 24)**	**-16.101,05**	**-15.550**	**-15.550**	**-15.900**	**-16.200**	**-16.500**

Erläuterungen

262000 - 4318000 Zuschüsse an übrige Bereiche

Die Gemeinde zahlt jährliche Zuschüsse an:

- Musikverein Emmingen
- Musikverein Liptingen
- Gesangverein Emmingen
- Gesangverein Liptingen

Darüber hinaus erhalten die Musikschüler aus Emmingen-Liptingen von der Gemeinde einen Zuschuss in Höhe von 12 % zu den Kosten von förderfähigem Unterricht. Für Instrumente, welche in den Musikvereinen gespielt werden, erhalten Vereinsmitglieder einen Zuschuss von 18 %. Zusätzlich wird der Musikunterricht für das zweite und jedes weitere Kind mit 20 % gefördert (GR vom 19.02.2018).

Teilfinanzhaushalt einschließlich Finanzplanung
Produktgruppe 2620 Musikpflege - [THH 4]

Gemeinde Emmingen-Liptingen

Nr.	Bezeichnung	Ergebnis 2023	Ansatz 2024	Ansatz 2025	VE	Plan 2026	Plan 2027 Plan 2028
		EUR					
		1	2	3	4	5	6
2	Summe der Auszahlungen aus laufender Verwaltungstätigkeit	-14.945,33	-15.550	-15.550	0	-15.900	-16.200 -16.500
7241000	Bewirtschaftung d.Grundstücke u.baulichen Anlagen	-324,93	-400	-400	0	-400	-400 -400
7271000	Besondere Verwaltungs- und Betriebsauszahlungen	-25,00	-150	-150	0	-200	-200 -200
7318000	Zuschüsse an übrige Bereiche	-14.595,40	-15.000	-15.000	0	-15.300	-15.600 -15.900
3	**Anteiliger Zahlungsmittelüberschuss/-bedarf des Ergebnishaushalts (Saldo aus Nummern 1 und 2)**	**-14.945,33**	**-15.550**	**-15.550**	**0**	**-15.900**	**-16.200 -16.500**
9	**Einzahlungen aus Investitionstätigkeit (Summe aus Nummern 4 bis 8)**	**0,00**	**0**	**0**	**0**	**0**	**0 0**
16	**Auszahlungen aus Investitionstätigkeit (Summe aus Nummern 10 bis 15)**	**0,00**	**0**	**0**	**0**	**0**	**0 0**
17	**Anteiliger veranschlagter Finanzierungsmittel-überschuss/-bedarf aus Investitionstätigkeit (Saldo aus Numern 9 und 16)**	**0,00**	**0**	**0**	**0**	**0**	**0 0**
18	**Anteiliger veranschlagter Finanzierungsmittelüberschuss/-bedarf (Saldo aus Nummern 3 und 17)**	**-14.945,33**	**-15.550**	**-15.550**	**0**	**-15.900**	**-16.200 -16.500**

Teilergebnishaushalt einschließlich Finanzplanung
Produktbereich 28 Sonstige Kulturpflege

Gemeinde Emmingen-Liptingen

Nr.	Bezeichnung	Ergebnis 2023	Ansatz 2024	Ansatz 2025	Plan 2026	Plan 2027	Plan 2028
		EUR					
		1	2	3	4	5	6
6	Sonstige privatrechtliche Leistungsentgelte	829,50	200	200	200	200	200
3421000	Erträge aus Verkauf	829,50	200	200	200	200	200
11	**Anteilige ordentliche Erträge (Summe aus Nummern 1 bis 10)**	**829,50**	**200**	**200**	**200**	**200**	**200**
14	Aufwendungen für Sach- und Dienstleistungen	-2.808,99	-2.500	-10.000	-2.500	-2.600	-2.600
4211000	Unterhaltung der Grundstücke und baulichen Anlagen	-725,65	-500	-8.000	-500	-500	-500
4241000	Bewirtschaftung der Grundst. u. baulichen Anlagen	-1.939,40	-1.700	-1.700	-1.700	-1.800	-1.800
4271000	Besondere Verwaltungs- und Betriebsaufwendungen	-143,94	-300	-300	-300	-300	-300
17	Transferaufwendungen	-7.391,16	-5.300	-5.300	-5.400	-5.500	-5.600
4318000	Zuschüsse an übrige Bereiche	-7.391,16	-5.300	-5.300	-5.400	-5.500	-5.600
18	Sonstige ordentliche Aufwendungen	-5.948,87	-7.700	-7.700	-7.900	-8.000	-8.100
4431000	Geschäftsaufwendungen	-1.055,92	-200	-200	-200	-200	-200
4441000	Steuern, Versicherungen, Schadensfälle, Sonderabg.	-2.878,42	-3.500	-3.500	-3.600	-3.600	-3.700
4491000	Weitere sonst.Aufw. a.lfd.Verwaltungstätigkeit	-2.014,53	-4.000	-4.000	-4.100	-4.200	-4.200
19	**Anteilige ordentliche Aufwendungen (Summe aus Nummern 12 bis 18)**	**-16.149,02**	**-15.500**	**-23.000**	**-15.800**	**-16.100**	**-16.300**
20	**Anteiliges veranschlagtes ordentliches Ergebnis (Summe aus Nummern 11 und 19)**	**-15.319,52**	**-15.300**	**-22.800**	**-15.600**	**-15.900**	**-16.100**
22	Aufwendungen für interne Leistungen	-7.690,64	-5.600	-6.500	-6.600	-6.700	-6.800
4811000	Aufwendungen aus internen Leistungsbeziehungen	-7.690,64	-5.600	-6.500	-6.600	-6.700	-6.800
23	kalkulatorische Kosten	0,00	-100	-100	-100	-100	-100
9700000	kalkulatorische Zinsen und AfA (SOPO)	0,00	-100	-100	-100	-100	-100
24	**Veranschlagtes kalkulatorisches Ergebnis (Saldo aus Nummern 21 bis 23)**	**-7.690,64**	**-5.700**	**-6.600**	**-6.700**	**-6.800**	**-6.900**
25	**Veranschlagter Nettoressourcenbedarf/-überschuss (Summe Nr. 20 und 24)**	**-23.010,16**	**-21.000**	**-29.400**	**-22.300**	**-22.700**	**-23.000**

Teilfinanzhaushalt einschließlich Finanzplanung
Produktbereich 28 Sonstige Kulturpflege

Gemeinde Emmingen-Liptingen

Nr.	Bezeichnung	Ergebnis 2023	Ansatz 2024	Ansatz 2025	VE	Plan 2026	Plan 2027 Plan 2028
		EUR					
		1	2	3	4	5	6
1	Summe der Einzahlungen aus laufender Verwaltungstätigkeit	833,50	200	200	0	200	200 200
6421000	Einzahlungen aus Verkauf	833,50	200	200	0	200	200 200
2	Summe der Auszahlungen aus laufender Verwaltungstätigkeit	-20.343,15	-15.500	-23.000	0	-15.800	-16.100 -16.300
7211000	Unterhaltung der Grundstücke und baulichen Anlagen	-725,65	-500	-8.000	0	-500	-500 -500
7241000	Bewirtschaftung d.Grundstücke u.baulichen Anlagen	-964,39	-1.700	-1.700	0	-1.700	-1.800 -1.800
7271000	Besondere Verwaltungs- und Betriebsauszahlungen	-143,94	-300	-300	0	-300	-300 -300
7318000	Zuschüsse an übrige Bereiche	-12.511,66	-5.300	-5.300	0	-5.400	-5.500 -5.600
7431000	Geschäftsauszahlungen	-1.055,92	-200	-200	0	-200	-200 -200
7441000	Steuern, Versicherungen, Schadensfälle	-2.927,06	-3.500	-3.500	0	-3.600	-3.600 -3.700
7491000	Weitere sonst. Ausz. aus lfd Verwaltungstätigkeit	-2.014,53	-4.000	-4.000	0	-4.100	-4.200 -4.200
3	**Anteiliger Zahlungsmittelüberschuss/-bedarf des Ergebnishaushalts (Saldo aus Nummern 1 und 2)**	**-19.509,65**	**-15.300**	**-22.800**	**0**	**-15.600**	**-15.900 -16.100**
9	**Einzahlungen aus Investitionstätigkeit (Summe aus Nummern 4 bis 8)**	**0,00**	**0**	**0**	**0**	**0**	**0 0**
16	**Auszahlungen aus Investitionstätigkeit (Summe aus Nummern 10 bis 15)**	**0,00**	**0**	**0**	**0**	**0**	**0 0**
17	**Anteiliger veranschlagter Finanzierungsmittel-überschuss/-bedarf aus Investitionstätigkeit (Saldo aus Numern 9 und 16)**	**0,00**	**0**	**0**	**0**	**0**	**0 0**
18	**Anteiliger veranschlagter Finanzierungsmittelüberschuss/-bedarf (Saldo aus Nummern 3 und 17)**	**-19.509,65**	**-15.300**	**-22.800**	**0**	**-15.600**	**-15.900 -16.100**

Produktbeschreibung
Produktgruppe 2810 Sonstige Kulturpflege - [THH 4]

Gemeinde Emmingen-Liptingen

Produktbereich	28	Sonstige Kulturpflege
Produktgruppe	2810	Sonstige Kulturpflege - [THH 4]

Kurzbeschreibung

Kulturpflege in den Bereichen Literatur, Bildende Kunst, Darstellende Kunst, Film / Medien, Weiterbildung, Geschichte, Interkulturelles / Völkerverständigung, Wissenschaft, Interdisziplinäres;
Kulturveranstaltungen in städtepartnerschaftlichen oder internationalen Beziehungen; Förderung des privaten und ehrenamtlichen Engagements

Teilergebnishaushalt einschließlich Finanzplanung
Produktgruppe 2810 Sonstige Kulturpflege - [THH 4]

Gemeinde Emmingen-Liptingen

Nr.	Bezeichnung	Ergebnis 2023	Ansatz 2024	Ansatz 2025	Plan 2026	Plan 2027	Plan 2028
		EUR					
		1	2	3	4	5	6
6	Sonstige privatrechtliche Leistungsentgelte	829,50	200	200	200	200	200
3421000	Erträge aus Verkauf	829,50	200	200	200	200	200
11	**Anteilige ordentliche Erträge (Summe aus Nummern 1 bis 10)**	**829,50**	**200**	**200**	**200**	**200**	**200**
14	Aufwendungen für Sach- und Dienstleistungen	-2.808,99	-2.500	-10.000	-2.500	-2.600	-2.600
4211000	Unterhaltung der Grundstücke und baulichen Anlagen	-725,65	-500	-8.000	-500	-500	-500
4241000	Bewirtschaftung der Grundst. u. baulichen Anlagen	-1.939,40	-1.700	-1.700	-1.700	-1.800	-1.800
4271000	Besondere Verwaltungs- und Betriebsaufwendungen	-143,94	-300	-300	-300	-300	-300
17	Transferaufwendungen	-7.391,16	-5.300	-5.300	-5.400	-5.500	-5.600
4318000	Zuschüsse an übrige Bereiche	-7.391,16	-5.300	-5.300	-5.400	-5.500	-5.600
18	Sonstige ordentliche Aufwendungen	-5.948,87	-7.700	-7.700	-7.900	-8.000	-8.100
4431000	Geschäftsaufwendungen	-1.055,92	-200	-200	-200	-200	-200
4441000	Steuern, Versicherungen, Schadensfälle, Sonderabg.	-2.878,42	-3.500	-3.500	-3.600	-3.600	-3.700
4491000	Weitere sonst.Aufw. a.lfd.Verwaltungstätigkeit	-2.014,53	-4.000	-4.000	-4.100	-4.200	-4.200
19	**Anteilige ordentliche Aufwendungen (Summe aus Nummern 12 bis 18)**	**-16.149,02**	**-15.500**	**-23.000**	**-15.800**	**-16.100**	**-16.300**
20	**Anteiliges veranschlagtes ordentliches Ergebnis (Summe aus Nummern 11 und 19)**	**-15.319,52**	**-15.300**	**-22.800**	**-15.600**	**-15.900**	**-16.100**
22	Aufwendungen für interne Leistungen	-7.690,64	-5.600	-6.500	-6.600	-6.700	-6.800
4811000	Aufwendungen aus internen Leistungsbeziehungen	-7.690,64	-5.600	-6.500	-6.600	-6.700	-6.800
23	kalkulatorische Kosten	0,00	-100	-100	-100	-100	-100
9700000	kalkulatorische Zinsen und AfA (SOPO)	0,00	-100	-100	-100	-100	-100
24	**Veranschlagtes kalkulatorisches Ergebnis (Saldo aus Nummern 21 bis 23)**	**-7.690,64**	**-5.700**	**-6.600**	**-6.700**	**-6.800**	**-6.900**
25	**Veranschlagter Nettoressourcenbedarf/-überschuss (Summe Nr. 20 und 24)**	**-23.010,16**	**-21.000**	**-29.400**	**-22.300**	**-22.700**	**-23.000**

Erläuterungen

281000 - 4318000 Zuschüsse an übrige Bereiche

Die Gemeinde zahlt jährliche Zuschüsse an:

- Theaterverein Liptingen
- Trachtenverein Emmingen
- Narrenzunft Emmingen
- Narrenzunft Liptingen
- Los Crawallos
- Geschichtsverein Landkreis Tuttlingen
- Verein für die Geschichte des Hegaus Singen
- Fasnachtsmuseum Langenstein
- Vereinszuschüsse für die Durchführung der Dorffeste
- Förderverein Gemeindebücherei Emmingen-Liptingen e.V.
- Katholisches Bildungswerk Emmingen
- Katholisches Bildungswerk Liptingen

Teilfinanzhaushalt einschließlich Finanzplanung
Produktgruppe 2810 Sonstige Kulturpflege - [THH 4]

Gemeinde Emmingen-Liptingen

Nr.	Bezeichnung	Ergebnis 2023	Ansatz 2024	Ansatz 2025	VE	Plan 2026	Plan 2027 Plan 2028
		EUR					
		1	2	3	4	5	6
1	Summe der Einzahlungen aus laufender Verwaltungstätigkeit	833,50	200	200	0	200	200 200
6421000	Einzahlungen aus Verkauf	833,50	200	200	0	200	200 200
2	Summe der Auszahlungen aus laufender Verwaltungstätigkeit	-20.343,15	-15.500	-23.000	0	-15.800	-16.100 -16.300
7211000	Unterhaltung der Grundstücke und baulichen Anlagen	-725,65	-500	-8.000	0	-500	-500 -500
7241000	Bewirtschaftung d.Grundstücke u.baulichen Anlagen	-964,39	-1.700	-1.700	0	-1.700	-1.800 -1.800
7271000	Besondere Verwaltungs- und Betriebsauszahlungen	-143,94	-300	-300	0	-300	-300 -300
7318000	Zuschüsse an übrige Bereiche	-12.511,66	-5.300	-5.300	0	-5.400	-5.500 -5.600
7431000	Geschäftsauszahlungen	-1.055,92	-200	-200	0	-200	-200 -200
7441000	Steuern, Versicherungen, Schadensfälle	-2.927,06	-3.500	-3.500	0	-3.600	-3.600 -3.700
7491000	Weitere sonst. Ausz. aus lfd Verwaltungstätigkeit	-2.014,53	-4.000	-4.000	0	-4.100	-4.200 -4.200
3	**Anteiliger Zahlungsmittelüberschuss/-bedarf des Ergebnishaushalts (Saldo aus Nummern 1 und 2)**	**-19.509,65**	**-15.300**	**-22.800**	**0**	**-15.600**	**-15.900 -16.100**
9	**Einzahlungen aus Investitionstätigkeit (Summe aus Nummern 4 bis 8)**	**0,00**	**0**	**0**	**0**	**0**	**0 0**
16	**Auszahlungen aus Investitionstätigkeit (Summe aus Nummern 10 bis 15)**	**0,00**	**0**	**0**	**0**	**0**	**0 0**
17	**Anteiliger veranschlagter Finanzierungsmittel-überschuss/-bedarf aus Investitionstätigkeit (Saldo aus Numern 9 und 16)**	**0,00**	**0**	**0**	**0**	**0**	**0 0**
18	**Anteiliger veranschlagter Finanzierungsmittelüberschuss/-bedarf (Saldo aus Nummern 3 und 17)**	**-19.509,65**	**-15.300**	**-22.800**	**0**	**-15.600**	**-15.900 -16.100**

Teilergebnishaushalt einschließlich Finanzplanung
Produktbereich 29 Förderung von Kirchengemeinden u. sonst. Religionsgemeinschaften

Gemeinde Emmingen-Liptingen

Nr.	Bezeichnung	Ergebnis 2023	Ansatz 2024	Ansatz 2025	Plan 2026	Plan 2027	Plan 2028
		EUR					
		1	2	3	4	5	6
2	Zuweisungen und Zuwendungen, Umlagen	200,00	40.000	200	200	200	200
3148000	Zuschüsse für lfd. Zwecke von übrigen Bereichen	200,00	40.000	200	200	200	200
3	Aufgelöste Investitionszuwendungen und -beiträge	2.076,07	2.100	2.100	2.100	2.100	2.100
3161000	Erträge a.d.Auflösung v.Sonderposten a.Zuwendungen	2.076,07	2.100	2.100	2.100	2.100	2.100
5	Entgelte für öffentliche Leistungen oder Einrichtungen	150,00	400	400	400	400	400
3321000	Benutzungsgebühren und ähnliche Entgelte	150,00	400	400	400	400	400
6	Sonstige privatrechtliche Leistungsentgelte	348,56	0	0	0	0	0
3461000	Sonstige privatrechtliche Leistungsentgelte	348,56	0	0	0	0	0
11	**Anteilige ordentliche Erträge (Summe aus Nummern 1 bis 10)**	**2.774,63**	**42.500**	**2.700**	**2.700**	**2.700**	**2.700**
14	Aufwendungen für Sach- und Dienstleistungen	-9.531,30	-128.600	-24.500	-4.600	-4.600	-4.700
4211000	Unterhaltung der Grundstücke und baulichen Anlagen	-6.730,41	-126.100	-22.000	-2.000	-2.000	-2.000
4212000	Unterhaltung des sonstigen unbeweglichen Vermögens	-78,48	0	0	0	0	0
4241000	Bewirtschaftung der Grundst. u. baulichen Anlagen	-2.722,41	-2.500	-2.500	-2.600	-2.600	-2.700
15	Abschreibungen	-4.386,21	-4.400	-4.600	-4.600	-4.600	-4.600
4711000	AfA auf imm.Vermögensgegenstände u.Sachvermögen	0,00	0	-200	-200	-200	-200
4791000	Sonstige Abschreibungen	-4.386,21	-4.400	-4.400	-4.400	-4.400	-4.400
17	Transferaufwendungen	-223,00	-200	-69.800	-200	-200	-200
4318000	Zuschüsse an übrige Bereiche	-223,00	-200	-69.800	-200	-200	-200
19	**Anteilige ordentliche Aufwendungen (Summe aus Nummern 12 bis 18)**	**-14.140,51**	**-133.200**	**-98.900**	**-9.400**	**-9.400**	**-9.500**
20	**Anteiliges veranschlagtes ordentliches Ergebnis (Summe aus Nummern 11 und 19)**	**-11.365,88**	**-90.700**	**-96.200**	**-6.700**	**-6.700**	**-6.800**
22	Aufwendungen für interne Leistungen	-4.814,29	-5.500	-5.400	-5.500	-5.600	-5.700
4811000	Aufwendungen aus internen Leistungsbeziehungen	-4.814,29	-5.500	-5.400	-5.500	-5.600	-5.700
23	kalkulatorische Kosten	0,00	-5.800	-5.900	-6.300	-6.200	-6.200
9700000	kalkulatorische Zinsen und AfA (SOPO)	0,00	-5.800	-5.900	-6.300	-6.200	-6.200
24	**Veranschlagtes kalkulatorisches Ergebnis (Saldo aus Nummern 21 bis 23)**	**-4.814,29**	**-11.300**	**-11.300**	**-11.800**	**-11.800**	**-11.900**
25	**Veranschlagter Nettoressourcenbedarf/-überschuss (Summe Nr. 20 und 24)**	**-16.180,17**	**-102.000**	**-107.500**	**-18.500**	**-18.500**	**-18.700**

Teilfinanzhaushalt einschließlich Finanzplanung
Produktbereich 29 Förderung von Kirchengemeinden u. sonst. Religionsgemeinschaften

Gemeinde Emmingen-Liptingen

Nr.	Bezeichnung	Ergebnis 2023	Ansatz 2024	Ansatz 2025	VE	Plan 2026	Plan 2027 Plan 2028
		EUR					
		1	2	3	4	5	6
1	Summe der Einzahlungen aus laufender Verwaltungstätigkeit	1.448,56	40.400	600	0	600	600 600
6148000	Zuschüsse für laufende Zwecke von übrigen Bereiche	200,00	40.000	200	0	200	200 200
6321000	Benutzungsgebühren und ähnliche Entgelte	900,00	400	400	0	400	400 400
6461000	Sonstige privatrechtliche Leistungsentgelte	348,56	0	0	0	0	0 0
2	Summe der Auszahlungen aus laufender Verwaltungstätigkeit	-4.075,02	-128.800	-94.300	0	-4.800	-4.800 -4.900
7211000	Unterhaltung der Grundstücke und baulichen Anlagen	-1.051,13	-126.100	-22.000	0	-2.000	-2.000 -2.000
7212000	Unterhaltung des sonstigen unbeweglichen Vermögens	-78,48	0	0	0	0	0 0
7241000	Bewirtschaftung d.Grundstücke u.baulichen Anlagen	-2.722,41	-2.500	-2.500	0	-2.600	-2.600 -2.700
7318000	Zuschüsse an übrige Bereiche	-223,00	-200	-69.800	0	-200	-200 -200
3	**Anteiliger Zahlungsmittelüberschuss/-bedarf des Ergebnishaushalts (Saldo aus Nummern 1 und 2)**	**-2.626,46**	**-88.400**	**-93.700**	**0**	**-4.200**	**-4.200 -4.300**
9	**Einzahlungen aus Investitionstätigkeit (Summe aus Nummern 4 bis 8)**	**0,00**	**0**	**0**	**0**	**0**	**0 0**
11	Auszahlungen für Baumaßnahmen	-23.358,13	-30.000	-55.000	0	0	0 0
7871000	Ausz. für Hochbaumaßnahmen	0,00	-30.000	-55.000	0	0	0 0
7873000	Ausz. für sonstige Baumaßnahmen	-23.358,13	0	0	0	0	0 0
16	**Auszahlungen aus Investitionstätigkeit (Summe aus Nummern 10 bis 15)**	**-23.358,13**	**-30.000**	**-55.000**	**0**	**0**	**0 0**
17	**Anteiliger veranschlagter Finanzierungsmittel-überschuss/-bedarf aus Investitionstätigkeit (Saldo aus Numern 9 und 16)**	**-23.358,13**	**-30.000**	**-55.000**	**0**	**0**	**0 0**
18	**Anteiliger veranschlagter Finanzierungsmittelüberschuss/-bedarf (Saldo aus Nummern 3 und 17)**	**-25.984,59**	**-118.400**	**-148.700**	**0**	**-4.200**	**-4.200 -4.300**

Produktbeschreibung
Produktgruppe 2910 Förderung von Kirchengemeinden u. sonst. Religionsgemeinschaften - [THH 4]

Gemeinde Emmingen-Liptingen

Produktbereich	29	Förderung von Kirchengemeinden u. sonst. Religionsgemeinschaften
Produktgruppe	2910	Förderung von Kirchengemeinden u. sonst. Religionsgemeinschaften - [THH 4]
Kurzbeschreibung	Allgemeine Förderung von Religionsgemeinschaften, Erfüllung von Verpflichtungen, z. B. zur Unterhaltung kirchlicher Bauten;	

Teilergebnishaushalt einschließlich Finanzplanung
Produktgruppe 2910 Förderung von Kirchengemeinden u. sonst. Religionsgemeinschaften - [THH 4]

Gemeinde Emmingen-Liptingen

Nr.	Bezeichnung	Ergebnis 2023	Ansatz 2024	Ansatz 2025	Plan 2026	Plan 2027	Plan 2028
		EUR					
		1	2	3	4	5	6
2	Zuweisungen und Zuwendungen, Umlagen	200,00	40.000	200	200	200	200
3148000	Zuschüsse für lfd. Zwecke von übrigen Bereichen	200,00	40.000	200	200	200	200
3	Aufgelöste Investitionszuwendungen und -beiträge	2.076,07	2.100	2.100	2.100	2.100	2.100
3161000	Erträge a.d.Auflösung v.Sonderposten a.Zuwendungen	2.076,07	2.100	2.100	2.100	2.100	2.100
5	Entgelte für öffentliche Leistungen oder Einrichtungen	150,00	400	400	400	400	400
3321000	Benutzungsgebühren und ähnliche Entgelte	150,00	400	400	400	400	400
6	Sonstige privatrechtliche Leistungsentgelte	348,56	0	0	0	0	0
3461000	Sonstige privatrechtliche Leistungsentgelte	348,56	0	0	0	0	0
11	**Anteilige ordentliche Erträge (Summe aus Nummern 1 bis 10)**	**2.774,63**	**42.500**	**2.700**	**2.700**	**2.700**	**2.700**
14	Aufwendungen für Sach- und Dienstleistungen	-9.531,30	-128.600	-24.500	-4.600	-4.600	-4.700
4211000	Unterhaltung der Grundstücke und baulichen Anlagen	-6.730,41	-126.100	-22.000	-2.000	-2.000	-2.000
4212000	Unterhaltung des sonstigen unbeweglichen Vermögens	-78,48	0	0	0	0	0
4241000	Bewirtschaftung der Grundst. u. baulichen Anlagen	-2.722,41	-2.500	-2.500	-2.600	-2.600	-2.700
15	Abschreibungen	-4.386,21	-4.400	-4.600	-4.600	-4.600	-4.600
4711000	AfA auf imm.Vermögensgegenstände u.Sachvermögen	0,00	0	-200	-200	-200	-200
4791000	Sonstige Abschreibungen	-4.386,21	-4.400	-4.400	-4.400	-4.400	-4.400
17	Transferaufwendungen	-223,00	-200	-69.800	-200	-200	-200
4318000	Zuschüsse an übrige Bereiche	-223,00	-200	-69.800	-200	-200	-200
19	**Anteilige ordentliche Aufwendungen (Summe aus Nummern 12 bis 18)**	**-14.140,51**	**-133.200**	**-98.900**	**-9.400**	**-9.400**	**-9.500**
20	**Anteiliges veranschlagtes ordentliches Ergebnis (Summe aus Nummern 11 und 19)**	**-11.365,88**	**-90.700**	**-96.200**	**-6.700**	**-6.700**	**-6.800**
22	Aufwendungen für interne Leistungen	-4.814,29	-5.500	-5.400	-5.500	-5.600	-5.700
4811000	Aufwendungen aus internen Leistungsbeziehungen	-4.814,29	-5.500	-5.400	-5.500	-5.600	-5.700
23	kalkulatorische Kosten	0,00	-5.800	-5.900	-6.300	-6.200	-6.200
9700000	kalkulatorische Zinsen und AfA (SOPO)	0,00	-5.800	-5.900	-6.300	-6.200	-6.200
24	**Veranschlagtes kalkulatorisches Ergebnis (Saldo aus Nummern 21 bis 23)**	**-4.814,29**	**-11.300**	**-11.300**	**-11.800**	**-11.800**	**-11.900**
25	**Veranschlagter Nettoressourcenbedarf/-überschuss (Summe Nr. 20 und 24)**	**-16.180,17**	**-102.000**	**-107.500**	**-18.500**	**-18.500**	**-18.700**

Erläuterungen

291000 - 4318000 Zuschüsse an übrige Bereiche

Die Gemeinde zahlt jährliche Zuschüsse an:

- Kirchenchor Emmingen
- Kirchenchor Liptingen

Teilfinanzhaushalt einschließlich Finanzplanung
Produktgruppe 2910 Förderung von Kirchengemeinden u. sonst. Religionsgemeinschaften - [THH 4]

Gemeinde Emmingen-Liptingen

Nr.	Bezeichnung	Ergebnis 2023	Ansatz 2024	Ansatz 2025	VE	Plan 2026	Plan 2027 Plan 2028
		EUR					
		1	2	3	4	5	6
1	Summe der Einzahlungen aus laufender Verwaltungstätigkeit	1.448,56	40.400	600	0	600	600 600
6148000	Zuschüsse für laufende Zwecke von übrigen Bereiche	200,00	40.000	200	0	200	200 200
6321000	Benutzungsgebühren und ähnliche Entgelte	900,00	400	400	0	400	400 400
6461000	Sonstige privatrechtliche Leistungsentgelte	348,56	0	0	0	0	0 0
2	Summe der Auszahlungen aus laufender Verwaltungstätigkeit	-4.075,02	-128.800	-94.300	0	-4.800	-4.800 -4.900
7211000	Unterhaltung der Grundstücke und baulichen Anlagen	-1.051,13	-126.100	-22.000	0	-2.000	-2.000 -2.000
7212000	Unterhaltung des sonstigen unbeweglichen Vermögens	-78,48	0	0	0	0	0 0
7241000	Bewirtschaftung d.Grundstücke u.baulichen Anlagen	-2.722,41	-2.500	-2.500	0	-2.600	-2.600 -2.700
7318000	Zuschüsse an übrige Bereiche	-223,00	-200	-69.800	0	-200	-200 -200
3	**Anteiliger Zahlungsmittelüberschuss/-bedarf des Ergebnishaushalts (Saldo aus Nummern 1 und 2)**	**-2.626,46**	**-88.400**	**-93.700**	**0**	**-4.200**	**-4.200 -4.300**
9	**Einzahlungen aus Investitionstätigkeit (Summe aus Nummern 4 bis 8)**	**0,00**	**0**	**0**	**0**	**0**	**0 0**
11	Auszahlungen für Baumaßnahmen	-23.358,13	-30.000	-55.000	0	0	0 0
7871000	Ausz. für Hochbaumaßnahmen	0,00	-30.000	-55.000	0	0	0 0
7873000	Ausz. für sonstige Baumaßnahmen	-23.358,13	0	0	0	0	0 0
16	**Auszahlungen aus Investitionstätigkeit (Summe aus Nummern 10 bis 15)**	**-23.358,13**	**-30.000**	**-55.000**	**0**	**0**	**0 0**
17	**Anteiliger veranschlagter Finanzierungsmittel-überschuss/-bedarf aus Investitionstätigkeit (Saldo aus Numern 9 und 16)**	**-23.358,13**	**-30.000**	**-55.000**	**0**	**0**	**0 0**
18	**Anteiliger veranschlagter Finanzierungsmittelüberschuss/-bedarf (Saldo aus Nummern 3 und 17)**	**-25.984,59**	**-118.400**	**-148.700**	**0**	**-4.200**	**-4.200 -4.300**

Einzeldarstellung der Investitionsmaßnahmen
Produktgruppe 2910 Förderung von Kirchengemeinden u. sonst. Religionsgemeinschaften - [THH 4]

Gemeinde Emmingen-Liptingen

Investition S-2910-001 Sanierung Zeilenkapelle

Nr.	Investitionsmaßnahmen Einzahlungs- und Auszahlungsarten	Gesamtang. z. Maßnahme -nachrichtl.-	Bisher finanziert	Ermächtungs übertragungen aus Vorvorj.	Ergebnis 2023	Ansatz 2024	Ansatz 2025	VE
		EUR						
		1	2	3	4	5	6	7
1	Einzahlungen aus Investitionszuwendungen	264.000	166.000,00	0	0,00	0	0	0
	Bilanzkonten:	264.000	166.000,00	0	0,00	0	0	0
2111010	Zug. Sonderposten a.Zuwendungen u.Uml.f.VGGst.Bund	120.000	0,00	0	0,00	0	0	0
2111110	Zug. Sonderposten a.Zuwend. u.Umlagen f.VGGst.Land	124.000	166.000,00	0	0,00	0	0	0
2111810	Zug. Sonderp. a.Zuwend. u.Umlagen f.VermGGst.üB	20.000	0,00	0	0,00	0	0	0
6	**Summe der Einzahlungen aus Investitionstätigkeit (Summe aus Nummern 1 bis 5)**	**264.000**	**166.000,00**	**0**	**0,00**	**0**	**0**	**0**
8	Auszahlungen für Baumaßnahmen	-531.200	-374.564,07	0	-23.358,13	-30.000	-55.000	0
	Bilanzkonten:	-531.200	-374.564,07	0	-23.358,13	-30.000	-55.000	0
0550010	Zugang Baudenkmäler	-531.200	-350.896,54	0	0,00	-30.000	-55.000	0
0960310	Zugang Anlagen im Bau (weitere Baumaßnahmen)	0	-23.667,53	0	-23.358,13	0	0	0
13	**Summe der Auszahlungen aus Investitionstätigkeit (Summe aus Nummern 7 bis 12)**	**-531.200**	**-374.564,07**	**0**	**-23.358,13**	**-30.000**	**-55.000**	**0**
14	**Saldo aus Investitionstätigkeit (Saldo aus Nummern 6 und 13)**	**-267.200**	**-208.564,07**	**0**	**-23.358,13**	**-30.000**	**-55.000**	**0**
16	**Gesamtkosten der Maßnahme (Summe aus Nummern 13 und 15)**	**-531.200**	**-374.564,07**	**0**	**-23.358,13**	**-30.000**	**-55.000**	**0**

Teilergebnishaushalt einschließlich Finanzplanung
Produktbereich 31 Soziale Hilfen

Gemeinde Emmingen-Liptingen

Nr.	Bezeichnung	Ergebnis 2023	Ansatz 2024	Ansatz 2025	Plan 2026	Plan 2027	Plan 2028
		EUR					
		1	2	3	4	5	6
2	Zuweisungen und Zuwendungen, Umlagen	38.642,00	0	0	0	0	0
3141000	Zuweisungen für laufende Zwecke vom Land	38.642,00	0	0	0	0	0
5	Entgelte für öffentliche Leistungen oder Einrichtungen	6.935,00	5.000	5.000	5.100	5.200	5.300
3321000	Benutzungsgebühren und ähnliche Entgelte	6.935,00	5.000	5.000	5.100	5.200	5.300
6	Sonstige privatrechtliche Leistungsentgelte	167.059,07	53.300	165.200	168.500	171.800	175.100
3411000	Mieten und Pachten	121.927,14	37.000	120.000	122.400	124.800	127.200
3461000	Sonstige privatrechtliche Leistungsentgelte	45.131,93	16.300	45.200	46.100	47.000	47.900
11	**Anteilige ordentliche Erträge (Summe aus Nummern 1 bis 10)**	**212.636,07**	**58.300**	**170.200**	**173.600**	**177.000**	**180.400**
12	Personalaufwendungen	-5.997,57	0	0	0	0	0
4012000	Dienstaufwendungen Arbeitnehmer	-4.959,99	0	0	0	0	0
4022000	Beiträge zu Versorgungskassen Arbeitnehmer	-269,89	0	0	0	0	0
4032000	Beiträge zur gesetzl. SozialversicheruArbeitnehmer	-767,69	0	0	0	0	0
14	Aufwendungen für Sach- und Dienstleistungen	-148.581,23	-62.000	-173.700	-177.100	-180.600	-184.100
4211000	Unterhaltung der Grundstücke und baulichen Anlagen	-2.769,96	-4.500	-4.500	-4.600	-4.700	-4.800
4221000	Unterhaltung des beweglichen Vermögens	-10.893,97	-8.800	-5.000	-5.100	-5.200	-5.300
4231000	Mieten und Pachten	-100.534,74	-28.300	-132.000	-134.600	-137.300	-139.900
4241000	Bewirtschaftung der Grundst. u. baulichen Anlagen	-31.575,84	-19.900	-31.700	-32.300	-32.900	-33.600
4271000	Besondere Verwaltungs- und Betriebsaufwendungen	-2.806,72	-500	-500	-500	-500	-500
17	Transferaufwendungen	-3.938,56	-4.700	-4.700	-4.800	-4.900	-5.000
4318000	Zuschüsse an übrige Bereiche	-3.938,56	-4.700	-4.700	-4.800	-4.900	-5.000
18	Sonstige ordentliche Aufwendungen	-2.123,07	-1.900	-1.900	-1.900	-2.000	-2.000
4431000	Geschäftsaufwendungen	-1.823,07	-1.600	-1.600	-1.600	-1.700	-1.700
4491000	Weitere sonst.Aufw. a.lfd.Verwaltungstätigkeit	-300,00	-300	-300	-300	-300	-300
19	**Anteilige ordentliche Aufwendungen (Summe aus Nummern 12 bis 18)**	**-160.640,43**	**-68.600**	**-180.300**	**-183.800**	**-187.500**	**-191.100**
20	**Anteiliges veranschlagtes ordentliches Ergebnis (Summe aus Nummern 11 und 19)**	**51.995,64**	**-10.300**	**-10.100**	**-10.200**	**-10.500**	**-10.700**
22	Aufwendungen für interne Leistungen	-12.836,49	-8.800	-10.600	-10.800	-11.000	-11.200
4811000	Aufwendungen aus internen Leistungsbeziehungen	-12.836,49	-8.800	-10.600	-10.800	-11.000	-11.200
23	kalkulatorische Kosten	0,00	-1.300	-1.200	-1.300	-1.300	-1.300
9700000	kalkulatorische Zinsen und AfA (SOPO)	0,00	-1.300	-1.200	-1.300	-1.300	-1.300
24	**Veranschlagtes kalkulatorisches Ergebnis (Saldo aus Nummern 21 bis 23)**	**-12.836,49**	**-10.100**	**-11.800**	**-12.100**	**-12.300**	**-12.500**
25	**Veranschlagter Nettoressourcenbedarf/-überschuss (Summe Nr. 20 und 24)**	**39.159,15**	**-20.400**	**-21.900**	**-22.300**	**-22.800**	**-23.200**

Teilfinanzhaushalt einschließlich Finanzplanung
Produktbereich 31 Soziale Hilfen

Gemeinde Emmingen-Liptingen

Nr.	Bezeichnung	Ergebnis 2023	Ansatz 2024	Ansatz 2025	VE	Plan 2026	Plan 2027 Plan 2028
		EUR					
		1	2	3	4	5	6
1	Summe der Einzahlungen aus laufender Verwaltungstätigkeit	215.481,05	58.300	170.200	0	173.600	177.000 180.400
6141000	Zuweisungen für laufende Zwecke vom Land	38.642,00	0	0	0	0	0 0
6321000	Benutzungsgebühren und ähnliche Entgelte	7.215,00	5.000	5.000	0	5.100	5.200 5.300
6411000	Mieten u. Pachten inkl. Nebenkostenant.a.Mietvertr	124.036,52	37.000	120.000	0	122.400	124.800 127.200
6461000	Sonstige privatrechtliche Leistungsentgelte	45.587,53	16.300	45.200	0	46.100	47.000 47.900
2	Summe der Auszahlungen aus laufender Verwaltungstätigkeit	-187.870,49	-68.600	-180.300	0	-183.800	-187.500 -191.100
7012000	DienstbezügeArbeitnehmer	-13.317,80	0	0	0	0	0 0
7022000	Beiträge zu Versorgungskassen Arbeitnehmer	-724,67	0	0	0	0	0 0
7032000	Beiträge zur gesetzlichen Sozialvers. Arbeitnehmer	-2.061,28	0	0	0	0	0 0
7211000	Unterhaltung der Grundstücke und baulichen Anlagen	-3.208,66	-4.500	-4.500	0	-4.600	-4.700 -4.800
7221000	Unterhaltung des beweglichen Vermögens	-10.531,58	-8.800	-5.000	0	-5.100	-5.200 -5.300
7231000	Mieten und Pachten inkl. Mietnebenkosten	-100.534,74	-28.300	-132.000	0	-134.600	-137.300 -139.900
7241000	Bewirtschaftung d.Grundstücke u.baulichen Anlagen	-24.651,05	-19.900	-31.700	0	-32.300	-32.900 -33.600
7271000	Besondere Verwaltungs- und Betriebsauszahlungen	-27.625,06	-500	-500	0	-500	-500 -500
7318000	Zuschüsse an übrige Bereiche	-3.118,56	-4.700	-4.700	0	-4.800	-4.900 -5.000
7431000	Geschäftsauszahlungen	-1.797,09	-1.600	-1.600	0	-1.600	-1.700 -1.700
7491000	Weitere sonst. Ausz. aus lfd Verwaltungstätigkeit	-300,00	-300	-300	0	-300	-300 -300
3	**Anteiliger Zahlungsmittelüberschuss/-bedarf des Ergebnishaushalts (Saldo aus Nummern 1 und 2)**	**27.610,56**	**-10.300**	**-10.100**	**0**	**-10.200**	**-10.500 -10.700**
9	**Einzahlungen aus Investitionstätigkeit (Summe aus Nummern 4 bis 8)**	**0,00**	**0**	**0**	**0**	**0**	**0 0**
10	Auszahlungen für den Erwerb von Grundstücken und Gebäuden	0,00	0	-500.000	0	0	0 0
7821000	Ausz. für den Erwerb von Grundstücken und Gebäuden	0,00	0	-500.000	0	0	0 0
16	**Auszahlungen aus Investitionstätigkeit (Summe aus Nummern 10 bis 15)**	**0,00**	**0**	**-500.000**	**0**	**0**	**0 0**
17	**Anteiliger veranschlagter Finanzierungsmittel-überschuss/-bedarf aus Investitionstätigkeit (Saldo aus Numern 9 und 16)**	**0,00**	**0**	**-500.000**	**0**	**0**	**0 0**
18	**Anteiliger veranschlagter Finanzierungsmittelüberschuss/-bedarf (Saldo aus Nummern 3 und 17)**	**27.610,56**	**-10.300**	**-510.100**	**0**	**-10.200**	**-10.500 -10.700**

Produktbeschreibung
Produktgruppe 3140 Soziale Einrichtungen - [THH 4]

Gemeinde Emmingen-Liptingen

Produktbereich	31	Soziale Hilfen
Produktgruppe	3140	Soziale Einrichtungen - [THH 4]
Kurzbeschreibung	Soziale Einrichtungen für Wohnungslose, Notunterkünfte für Obdachlose Soziale Einrichtungen für Ausländer/-innen, Asylbewerber/-innen, Flüchtlinge, Anschlussunterbringung	
Allgemeine Ziele	Wirtschaftlicher Betrieb der Einrichtung Sicherstellung der Unterbringung	

Teilergebnishaushalt einschließlich Finanzplanung
Produktgruppe 3140 Soziale Einrichtungen - [THH 4]

Gemeinde Emmingen-Liptingen

Nr.	Bezeichnung	Ergebnis 2023	Ansatz 2024	Ansatz 2025	Plan 2026	Plan 2027	Plan 2028
		EUR					
		1	2	3	4	5	6
2	Zuweisungen und Zuwendungen, Umlagen	38.642,00	0	0	0	0	0
3141000	Zuweisungen für laufende Zwecke vom Land	38.642,00	0	0	0	0	0
5	Entgelte für öffentliche Leistungen oder Einrichtungen	6.935,00	5.000	5.000	5.100	5.200	5.300
3321000	Benutzungsgebühren und ähnliche Entgelte	6.935,00	5.000	5.000	5.100	5.200	5.300
6	Sonstige privatrechtliche Leistungsentgelte	167.023,67	53.300	165.200	168.500	171.800	175.100
3411000	Mieten und Pachten	121.927,14	37.000	120.000	122.400	124.800	127.200
3461000	Sonstige privatrechtliche Leistungsentgelte	45.096,53	16.300	45.200	46.100	47.000	47.900
11	**Anteilige ordentliche Erträge (Summe aus Nummern 1 bis 10)**	**212.600,67**	**58.300**	**170.200**	**173.600**	**177.000**	**180.400**
14	Aufwendungen für Sach- und Dienstleistungen	-145.100,77	-60.800	-172.500	-175.900	-179.400	-182.900
4211000	Unterhaltung der Grundstücke und baulichen Anlagen	-2.769,96	-4.500	-4.500	-4.600	-4.700	-4.800
4221000	Unterhaltung des beweglichen Vermögens	-10.893,97	-8.800	-5.000	-5.100	-5.200	-5.300
4231000	Mieten und Pachten	-100.534,74	-28.300	-132.000	-134.600	-137.300	-139.900
4241000	Bewirtschaftung der Grundst. u. baulichen Anlagen	-30.398,49	-19.200	-31.000	-31.600	-32.200	-32.900
4271000	Besondere Verwaltungs- und Betriebsaufwendungen	-503,61	0	0	0	0	0
18	Sonstige ordentliche Aufwendungen	-1.637,62	-1.300	-1.300	-1.300	-1.400	-1.400
4431000	Geschäftsaufwendungen	-1.637,62	-1.300	-1.300	-1.300	-1.400	-1.400
19	**Anteilige ordentliche Aufwendungen (Summe aus Nummern 12 bis 18)**	**-146.738,39**	**-62.100**	**-173.800**	**-177.200**	**-180.800**	**-184.300**
20	**Anteiliges veranschlagtes ordentliches Ergebnis (Summe aus Nummern 11 und 19)**	**65.862,28**	**-3.800**	**-3.600**	**-3.600**	**-3.800**	**-3.900**
22	Aufwendungen für interne Leistungen	-11.887,49	-6.400	-8.500	-8.700	-8.900	-9.100
4811000	Aufwendungen aus internen Leistungsbeziehungen	-11.887,49	-6.400	-8.500	-8.700	-8.900	-9.100
23	kalkulatorische Kosten	0,00	-1.300	-1.200	-1.300	-1.300	-1.300
9700000	kalkulatorische Zinsen und AfA (SOPO)	0,00	-1.300	-1.200	-1.300	-1.300	-1.300
24	**Veranschlagtes kalkulatorisches Ergebnis (Saldo aus Nummern 21 bis 23)**	**-11.887,49**	**-7.700**	**-9.700**	**-10.000**	**-10.200**	**-10.400**
25	**Veranschlagter Nettoressourcenbedarf/-überschuss (Summe Nr. 20 und 24)**	**53.974,79**	**-11.500**	**-13.300**	**-13.600**	**-14.000**	**-14.300**

Teilfinanzhaushalt einschließlich Finanzplanung
Produktgruppe 3140 Soziale Einrichtungen - [THH 4]

Gemeinde Emmingen-Liptingen

Nr.	Bezeichnung	Ergebnis 2023	Ansatz 2024	Ansatz 2025	VE	Plan 2026	Plan 2027 Plan 2028
		EUR					
		1	2	3	4	5	6
1	Summe der Einzahlungen aus laufender Verwaltungstätigkeit	215.445,65	58.300	170.200	0	173.600	177.000 180.400
6141000	Zuweisungen für laufende Zwecke vom Land	38.642,00	0	0	0	0	0 0
6321000	Benutzungsgebühren und ähnliche Entgelte	7.215,00	5.000	5.000	0	5.100	5.200 5.300
6411000	Mieten u. Pachten inkl. Nebenkostenant.a.Mietvertr	124.036,52	37.000	120.000	0	122.400	124.800 127.200
6461000	Sonstige privatrechtliche Leistungsentgelte	45.552,13	16.300	45.200	0	46.100	47.000 47.900
2	Summe der Auszahlungen aus laufender Verwaltungstätigkeit	-165.592,66	-62.100	-173.800	0	-177.200	-180.800 -184.300
7211000	Unterhaltung der Grundstücke und baulichen Anlagen	-3.208,66	-4.500	-4.500	0	-4.600	-4.700 -4.800
7221000	Unterhaltung des beweglichen Vermögens	-10.531,58	-8.800	-5.000	0	-5.100	-5.200 -5.300
7231000	Mieten und Pachten inkl. Mietnebenkosten	-100.534,74	-28.300	-132.000	0	-134.600	-137.300 -139.900
7241000	Bewirtschaftung d.Grundstücke u.baulichen Anlagen	-23.502,59	-19.200	-31.000	0	-31.600	-32.200 -32.900
7271000	Besondere Verwaltungs- und Betriebsauszahlungen	-26.203,45	0	0	0	0	0 0
7431000	Geschäftsauszahlungen	-1.611,64	-1.300	-1.300	0	-1.300	-1.400 -1.400
3	**Anteiliger Zahlungsmittelüberschuss/-bedarf des Ergebnishaushalts (Saldo aus Nummern 1 und 2)**	**49.852,99**	**-3.800**	**-3.600**	**0**	**-3.600**	**-3.800 -3.900**
9	**Einzahlungen aus Investitionstätigkeit (Summe aus Nummern 4 bis 8)**	**0,00**	**0**	**0**	**0**	**0**	**0 0**
10	Auszahlungen für den Erwerb von Grundstücken und Gebäuden	0,00	0	-500.000	0	0	0 0
7821000	Ausz. für den Erwerb von Grundstücken und Gebäuden	0,00	0	-500.000	0	0	0 0
16	**Auszahlungen aus Investitionstätigkeit (Summe aus Nummern 10 bis 15)**	**0,00**	**0**	**-500.000**	**0**	**0**	**0 0**
17	**Anteiliger veranschlagter Finanzierungsmittel-überschuss/-bedarf aus Investitionstätigkeit (Saldo aus Numern 9 und 16)**	**0,00**	**0**	**-500.000**	**0**	**0**	**0 0**
18	**Anteiliger veranschlagter Finanzierungsmittelüberschuss/-bedarf (Saldo aus Nummern 3 und 17)**	**49.852,99**	**-3.800**	**-503.600**	**0**	**-3.600**	**-3.800 -3.900**

Einzeldarstellung der Investitionsmaßnahmen
Produktgruppe 3140 Soziale Einrichtungen - [THH 4]

Gemeinde Emmingen-Liptingen

Investition S-3140-001 Umbau für Anschlussunterbringung

Nr.	Investitionsmaßnahmen Einzahlungs- und Auszahlungsarten	Gesamtang. z. Maßnahme -nachrichtl.-	Bisher finanziert	Ermächtigungs übertragungen aus Vorvorj.	Ergebnis 2023	Ansatz 2024	Ansatz 2025	VE
		EUR						
		1	2	3	4	5	6	7
7	Auszahlungen für den Erwerb von Grundstücken und Gebäuden	-500.000	0,00	0	0,00	0	-500.000	0
	Bilanzkonten:	-500.000	0,00	0	0,00	0	-500.000	0
0222010	Zug.Gebäude, Aufbaut. und Betriebsvorr.b.soz.Einr.	-500.000	0,00	0	0,00	0	-500.000	0
13	**Summe der Auszahlungen aus Investitionstätigkeit (Summe aus Nummern 7 bis 12)**	**-500.000**	**0,00**	**0**	**0,00**	**0**	**-500.000**	**0**
14	**Saldo aus Investitionstätigkeit (Saldo aus Nummern 6 und 13)**	**-500.000**	**0,00**	**0**	**0,00**	**0**	**-500.000**	**0**
16	**Gesamtkosten der Maßnahme (Summe aus Nummern 13 und 15)**	**-500.000**	**0,00**	**0**	**0,00**	**0**	**-500.000**	**0**

Produktbeschreibung
Produktgruppe 3180 Sonstige soziale Hilfen und Leistungen - [THH 4]

Gemeinde Emmingen-Liptingen

Produktbereich	31	Soziale Hilfen
Produktgruppe	3180	Sonstige soziale Hilfen und Leistungen - [THH 4]
Kurzbeschreibung	Soziale Vergünstigungen und Sozialpässe; Beratung und Angebote für ältere Menschen (Senioren- und Altenarbeit) außerhalb SGB XII; Betreuung und Förderung der Integration von Flüchtlingen, Asylbewerber/-innen und Asylberechtigten einschl. Koordination dieser Aufgaben, Sozialbetreuung Flüchtlinge, Integrationsmanagement	

Teilergebnishaushalt einschließlich Finanzplanung
Produktgruppe 3180 Sonstige soziale Hilfen und Leistungen - [THH 4]

Gemeinde Emmingen-Liptingen

Nr.	Bezeichnung	Ergebnis 2023	Ansatz 2024	Ansatz 2025	Plan 2026	Plan 2027	Plan 2028
		EUR					
		1	2	3	4	5	6
6	Sonstige privatrechtliche Leistungsentgelte	35,40	0	0	0	0	0
3461000	Sonstige privatrechtliche Leistungsentgelte	35,40	0	0	0	0	0
11	**Anteilige ordentliche Erträge (Summe aus Nummern 1 bis 10)**	**35,40**	**0**	**0**	**0**	**0**	**0**
12	Personalaufwendungen	-5.997,57	0	0	0	0	0
4012000	Dienstaufwendungen Arbeitnehmer	-4.959,99	0	0	0	0	0
4022000	Beiträge zu Versorgungskassen Arbeitnehmer	-269,89	0	0	0	0	0
4032000	Beiträge zur gesetzl. SozialversicheruArbeitnehmer	-767,69	0	0	0	0	0
14	Aufwendungen für Sach- und Dienstleistungen	-3.480,46	-1.200	-1.200	-1.200	-1.200	-1.200
4241000	Bewirtschaftung der Grundst. u. baulichen Anlagen	-1.177,35	-700	-700	-700	-700	-700
4271000	Besondere Verwaltungs- und Betriebsaufwendungen	-2.303,11	-500	-500	-500	-500	-500
17	Transferaufwendungen	-3.938,56	-4.700	-4.700	-4.800	-4.900	-5.000
4318000	Zuschüsse an übrige Bereiche	-3.938,56	-4.700	-4.700	-4.800	-4.900	-5.000
18	Sonstige ordentliche Aufwendungen	-485,45	-600	-600	-600	-600	-600
4431000	Geschäftsaufwendungen	-185,45	-300	-300	-300	-300	-300
4491000	Weitere sonst.Aufw. a.lfd.Verwaltungstätigkeit	-300,00	-300	-300	-300	-300	-300
19	**Anteilige ordentliche Aufwendungen (Summe aus Nummern 12 bis 18)**	**-13.902,04**	**-6.500**	**-6.500**	**-6.600**	**-6.700**	**-6.800**
20	**Anteiliges veranschlagtes ordentliches Ergebnis (Summe aus Nummern 11 und 19)**	**-13.866,64**	**-6.500**	**-6.500**	**-6.600**	**-6.700**	**-6.800**
22	Aufwendungen für interne Leistungen	-949,00	-2.400	-2.100	-2.100	-2.100	-2.100
4811000	Aufwendungen aus internen Leistungsbeziehungen	-949,00	-2.400	-2.100	-2.100	-2.100	-2.100
24	**Veranschlagtes kalkulatorisches Ergebnis (Saldo aus Nummern 21 bis 23)**	**-949,00**	**-2.400**	**-2.100**	**-2.100**	**-2.100**	**-2.100**
25	**Veranschlagter Nettoressourcenbedarf/-überschuss (Summe Nr. 20 und 24)**	**-14.815,64**	**-8.900**	**-8.600**	**-8.700**	**-8.800**	**-8.900**

Erläuterungen

318000 - 4318000 Zuschüsse an übrige Bereiche

Die Gemeinde zahlt jährliche Zuschüsse an:

- Altenclub Emmingen
- Altenclub Liptingen
- Sozialstation St. Beatrix
- Nachbarschaftshilfeverein Emmingen-Liptingen e.V.
- Weißer Ring e.V.
- Frauennetzwerk Tuttlingen
- VDK Emmingen-Liptingen

Teilfinanzhaushalt einschließlich Finanzplanung
Produktgruppe 3180 Sonstige soziale Hilfen und Leistungen - [THH 4]

Gemeinde Emmingen-Liptingen

Nr.	Bezeichnung	Ergebnis 2023	Ansatz 2024	Ansatz 2025	VE	Plan 2026	Plan 2027 Plan 2028
		EUR					
		1	2	3	4	5	6
1	Summe der Einzahlungen aus laufender Verwaltungstätigkeit	35,40	0	0	0	0	0 0
6461000	Sonstige privatrechtliche Leistungsentgelte	35,40	0	0	0	0	0 0
2	Summe der Auszahlungen aus laufender Verwaltungstätigkeit	-22.277,83	-6.500	-6.500	0	-6.600	-6.700 -6.800
7012000	DienstbezügeArbeitnehmer	-13.317,80	0	0	0	0	0 0
7022000	Beiträge zu Versorgungskassen Arbeitnehmer	-724,67	0	0	0	0	0 0
7032000	Beiträge zur gesetzlichen Sozialvers. Arbeitnehmer	-2.061,28	0	0	0	0	0 0
7241000	Bewirtschaftung d.Grundstücke u.baulichen Anlagen	-1.148,46	-700	-700	0	-700	-700 -700
7271000	Besondere Verwaltungs- und Betriebsauszahlungen	-1.421,61	-500	-500	0	-500	-500 -500
7318000	Zuschüsse an übrige Bereiche	-3.118,56	-4.700	-4.700	0	-4.800	-4.900 -5.000
7431000	Geschäftsauszahlungen	-185,45	-300	-300	0	-300	-300 -300
7491000	Weitere sonst. Ausz. aus lfd Verwaltungstätigkeit	-300,00	-300	-300	0	-300	-300 -300
3	**Anteiliger Zahlungsmittelüberschuss/-bedarf des Ergebnishaushalts (Saldo aus Nummern 1 und 2)**	**-22.242,43**	**-6.500**	**-6.500**	**0**	**-6.600**	**-6.700 -6.800**
9	**Einzahlungen aus Investitionstätigkeit (Summe aus Nummern 4 bis 8)**	**0,00**	**0**	**0**	**0**	**0**	**0 0**
16	**Auszahlungen aus Investitionstätigkeit (Summe aus Nummern 10 bis 15)**	**0,00**	**0**	**0**	**0**	**0**	**0 0**
17	**Anteiliger veranschlagter Finanzierungsmittel-überschuss/-bedarf aus Investitionstätigkeit (Saldo aus Numern 9 und 16)**	**0,00**	**0**	**0**	**0**	**0**	**0 0**
18	**Anteiliger veranschlagter Finanzierungsmittelüberschuss/-bedarf (Saldo aus Nummern 3 und 17)**	**-22.242,43**	**-6.500**	**-6.500**	**0**	**-6.600**	**-6.700 -6.800**

Teilergebnishaushalt einschließlich Finanzplanung
Produktbereich 36 Kinder-, Jugend und Familienhilfe

Gemeinde Emmingen-Liptingen

Nr.	Bezeichnung	Ergebnis 2023	Ansatz 2024	Ansatz 2025	Plan 2026	Plan 2027	Plan 2028
		EUR					
		1	2	3	4	5	6
2	Zuweisungen und Zuwendungen, Umlagen	858.845,10	953.100	960.500	963.500	966.500	969.500
3141000	Zuweisungen für laufende Zwecke vom Land	857.633,10	946.700	960.200	963.200	966.200	969.200
3148000	Zuschüsse für lfd. Zwecke von übrigen Bereichen	1.212,00	6.400	300	300	300	300
3	Aufgelöste Investitionszuwendungen und -beiträge	19.680,13	19.600	19.600	19.600	19.600	19.600
3161000	Erträge a.d.Auflösung v.Sonderposten a.Zuwendungen	19.680,13	19.600	19.600	19.600	19.600	19.600
5	Entgelte für öffentliche Leistungen oder Einrichtungen	220.250,30	295.300	337.400	344.100	351.000	357.600
3321000	Benutzungsgebühren und ähnliche Entgelte	220.250,30	295.300	337.400	344.100	351.000	357.600
7	Kostenerstattungen und Kostenumlagen	21.893,74	32.500	17.500	17.900	18.200	18.600
3481000	Erstattungen vom Land	13.466,67	8.200	8.200	8.400	8.500	8.700
3482000	Erstattungen von Gemeinden und Gemeindeverbänden	8.427,07	24.300	9.300	9.500	9.700	9.900
11	**Anteilige ordentliche Erträge (Summe aus Nummern 1 bis 10)**	**1.120.669,27**	**1.300.500**	**1.335.000**	**1.345.100**	**1.355.300**	**1.365.300**
12	Personalaufwendungen	-1.110.434,66	-1.917.100	-2.278.000	-2.323.500	-2.369.100	-2.414.600
4012000	Dienstaufwendungen Arbeitnehmer	-881.632,83	-1.515.100	-1.762.600	-1.797.800	-1.833.100	-1.868.300
4019000	Dienstaufwendungen Sonstige Beschäftigte	-2.480,08	0	0	0	0	0
4022000	Beiträge zu Versorgungskassen Arbeitnehmer	-53.639,74	-82.000	-140.100	-142.800	-145.700	-148.500
4032000	Beiträge zur gesetzl. SozialversicheruArbeitnehmer	-171.968,09	-320.000	-375.300	-382.900	-390.300	-397.800
4039000	Beiträge zur gesetzl. SozialvSonstige Beschäftigte	-709,92	0	0	0	0	0
4041000	Beihilfen, Unterstützungsleistungen f. Bedienstete	-4,00	0	0	0	0	0
14	Aufwendungen für Sach- und Dienstleistungen	-236.829,03	-165.300	-169.400	-153.800	-157.100	-159.500
4211000	Unterhaltung der Grundstücke und baulichen Anlagen	-120.176,60	-26.100	-43.000	-37.500	-38.400	-38.900
4221000	Unterhaltung des beweglichen Vermögens	-29.733,12	-22.400	-21.700	-9.500	-9.600	-9.600
4232000	Leasing	-378,62	-1.500	-1.500	-1.500	-1.600	-1.600
4241000	Bewirtschaftung der Grundst. u. baulichen Anlagen	-59.913,80	-79.400	-77.100	-78.700	-80.300	-81.700
4261000	Besondere Aufwendungen für Beschäftigte	-11.805,93	-7.500	-8.800	-9.000	-9.200	-9.400
4271000	Besondere Verwaltungs- und Betriebsaufwendungen	-9.047,31	-20.500	-9.400	-9.500	-9.800	-9.900
4274000	Lehr- und Unterrichtsmittel	-200,00	0	0	0	0	0
4275000	Lernmittel	-5.573,65	-7.900	-7.900	-8.100	-8.200	-8.400
15	Abschreibungen	-77.056,71	-77.100	-78.000	-77.000	-76.400	-76.000
4711000	AfA auf imm.Vermögensgegenstände u.Sachvermögen	-77.056,71	-77.100	-78.000	-77.000	-76.400	-76.000
17	Transferaufwendungen	-572.144,38	0	0	0	0	0
4318000	Zuschüsse an übrige Bereiche	-572.144,38	0	0	0	0	0
18	Sonstige ordentliche Aufwendungen	-134.312,10	-48.300	-49.500	-50.500	-51.500	-52.500
4411000	Sonstige Personal- und Versorgungsaufwendungen	-70.456,75	-2.400	-2.400	-2.400	-2.500	-2.500
4429000	Sonst. Aufw. f. d. Inanspr. von Rechten u.Diensten	-8.795,89	0	0	0	0	0
4431000	Geschäftsaufwendungen	-16.741,94	-15.700	-19.700	-20.100	-20.500	-20.900
4452000	Erstattungen an Gemeinden und Gemeindeverbände	-32.735,00	-15.000	-17.900	-18.300	-18.600	-19.000
4458000	Erstattungen an übrige Bereiche	-5.582,52	-15.200	-9.500	-9.700	-9.900	-10.100
19	**Anteilige ordentliche Aufwendungen (Summe aus Nummern 12 bis 18)**	**-2.130.776,88**	**-2.207.800**	**-2.574.900**	**-2.604.800**	**-2.654.100**	**-2.702.600**
20	**Anteiliges veranschlagtes ordentliches Ergebnis (Summe aus Nummern 11 und 19)**	**-1.010.107,61**	**-907.300**	**-1.239.900**	**-1.259.700**	**-1.298.800**	**-1.337.300**
22	Aufwendungen für interne Leistungen	-43.417,24	-46.600	-47.400	-48.300	-49.300	-50.300
4811000	Aufwendungen aus internen Leistungsbeziehungen	-43.417,24	-46.600	-47.400	-48.300	-49.300	-50.300
23	kalkulatorische Kosten	0,00	-58.700	-54.000	-56.200	-54.400	-52.800
9700000	kalkulatorische Zinsen und AfA (SOPO)	0,00	-58.700	-54.000	-56.200	-54.400	-52.800
24	**Veranschlagtes kalkulatorisches Ergebnis (Saldo aus Nummern 21 bis 23)**	**-43.417,24**	**-105.300**	**-101.400**	**-104.500**	**-103.700**	**-103.100**
25	**Veranschlagter Nettoressourcenbedarf/-überschuss (Summe Nr. 20 und 24)**	**-1.053.524,85**	**-1.012.600**	**-1.341.300**	**-1.364.200**	**-1.402.500**	**-1.440.400**

Teilfinanzhaushalt einschließlich Finanzplanung
Produktbereich 36 Kinder-, Jugend und Familienhilfe

Gemeinde Emmingen-Liptingen

Nr.	Bezeichnung	Ergebnis 2023	Ansatz 2024	Ansatz 2025	VE	Plan 2026	Plan 2027 Plan 2028
		EUR					
		1	2	3	4	5	6
1	Summe der Einzahlungen aus laufender Verwaltungstätigkeit	1.107.816,32	1.280.900	1.315.400	0	1.325.500	1.335.700 1.345.700
6141000	Zuweisungen für laufende Zwecke vom Land	857.633,10	946.700	960.200	0	963.200	966.200 969.200
6148000	Zuschüsse für laufende Zwecke von übrigen Bereiche	1.212,00	6.400	300	0	300	300 300
6321000	Benutzungsgebühren und ähnliche Entgelte	218.910,80	295.300	337.400	0	344.100	351.000 357.600
6481000	Erstattungen vom Land	13.466,67	8.200	8.200	0	8.400	8.500 8.700
6482000	Erstattungen von Gemeinden und Gemeindeverbänden	16.593,75	24.300	9.300	0	9.500	9.700 9.900
2	Summe der Auszahlungen aus laufender Verwaltungstätigkeit	-2.170.289,65	-2.130.700	-2.496.900	0	-2.527.800	-2.577.700 -2.626.600
7012000	DienstbezügeArbeitnehmer	-919.284,07	-1.515.100	-1.762.600	0	-1.797.800	-1.833.100 -1.868.300
7019000	Dienstbezüge Sonstige Beschäftigte	-1.843,68	0	0	0	0	0 0
7022000	Beiträge zu Versorgungskassen Arbeitnehmer	-55.004,08	-82.000	-140.100	0	-142.800	-145.700 -148.500
7032000	Beiträge zur gesetzlichen Sozialvers. Arbeitnehmer	-177.986,49	-320.000	-375.300	0	-382.900	-390.300 -397.800
7039000	Beiträge zur gesetzlichen SozSonstige Beschäftigte	-526,32	0	0	0	0	0 0
7041000	Beihilfen und Unterstützungsleistungen für Beschäf	-4,00	0	0	0	0	0 0
7211000	Unterhaltung der Grundstücke und baulichen Anlagen	-154.254,90	-26.100	-43.000	0	-37.500	-38.400 -38.900
7221000	Unterhaltung des beweglichen Vermögens	-29.081,64	-22.400	-21.700	0	-9.500	-9.600 -9.600
7232000	Leasing	-521,71	-1.500	-1.500	0	-1.500	-1.600 -1.600
7241000	Bewirtschaftung d.Grundstücke u.baulichen Anlagen	-61.422,09	-79.400	-77.100	0	-78.700	-80.300 -81.700
7261000	Besondere zahlungswirksame Aufw.f.Beschäftigte	-13.397,47	-7.500	-8.800	0	-9.000	-9.200 -9.400
7271000	Besondere Verwaltungs- und Betriebsauszahlungen	-9.293,20	-20.500	-9.400	0	-9.500	-9.800 -9.900
7274000	Lehr- und Unterrichtsmittel	-200,00	0	0	0	0	0 0
7275000	Lernmittel	-5.184,98	-7.900	-7.900	0	-8.100	-8.200 -8.400
7318000	Zuschüsse an übrige Bereiche	-610.617,52	0	0	0	0	0 0
7411000	Sonstige Personal- und Versorgungsauszahlungen	-64.339,87	-2.400	-2.400	0	-2.400	-2.500 -2.500
7431000	Geschäftsauszahlungen	-15.185,87	-15.700	-19.700	0	-20.100	-20.500 -20.900
7452000	Erstattungen an Gemeinden und Gemeindeverbände	-35.926,67	-15.000	-17.900	0	-18.300	-18.600 -19.000
7458000	Erstattungen an übrige Bereiche	-16.215,09	-15.200	-9.500	0	-9.700	-9.900 -10.100
3	**Anteiliger Zahlungsmittelüberschuss/-bedarf des Ergebnishaushalts (Saldo aus Nummern 1 und 2)**	**-1.062.473,33**	**-849.800**	**-1.181.500**	**0**	**-1.202.300**	**-1.242.000 -1.280.900**
9	**Einzahlungen aus Investitionstätigkeit (Summe aus Nummern 4 bis 8)**	**0,00**	**0**	**0**	**0**	**0**	**0 0**
10	Auszahlungen für den Erwerb von Grundstücken und Gebäuden	-1.441,89	0	-275.000	0	-150.000	0 0
7821000	Ausz. für den Erwerb von Grundstücken und Gebäuden	-1.441,89	0	-275.000	0	-150.000	0 0
11	Auszahlungen für Baumaßnahmen	-81.482,63	0	0	0	0	0 0
7871000	Ausz. für Hochbaumaßnahmen	-81.482,63	0	0	0	0	0 0

Teilfinanzhaushalt einschließlich Finanzplanung
Produktbereich 36 Kinder-, Jugend und Familienhilfe

Gemeinde Emmingen-Liptingen

Nr.	Bezeichnung	Ergebnis 2023	Ansatz 2024	Ansatz 2025	VE	Plan 2026	Plan 2027 Plan 2028
		EUR					
		1	2	3	4	5	6
12	Auszahlungen für den Erwerb von beweglichem Sachvermögen	-4.287,95	-8.400	-7.000	0	0	0 0
7831200	Ausz. für den Erwerb von bew. Verm oberh. Wertgr.	-4.287,95	-8.400	-7.000	0	0	0 0
16	**Auszahlungen aus Investitionstätigkeit (Summe aus Nummern 10 bis 15)**	**-87.212,47**	**-8.400**	**-282.000**	**0**	**-150.000**	**0 0**
17	**Anteiliger veranschlagter Finanzierungsmittel-überschuss/-bedarf aus Investitionstätigkeit (Saldo aus Numern 9 und 16)**	**-87.212,47**	**-8.400**	**-282.000**	**0**	**-150.000**	**0 0**
18	**Anteiliger veranschlagter Finanzierungsmittelüberschuss/-bedarf (Saldo aus Nummern 3 und 17)**	**-1.149.685,80**	**-858.200**	**-1.463.500**	**0**	**-1.352.300**	**-1.242.000 -1.280.900**

Produktbeschreibung
Produktgruppe 3620 Allgemeine Förderung junger Menschen - [THH 4]

Gemeinde Emmingen-Liptingen

Produktbereich	36	Kinder-, Jugend und Familienhilfe
Produktgruppe	3620	Allgemeine Förderung junger Menschen - [THH 4]

Kurzbeschreibung

Kinder- und Jugendarbeit, Kinderferienprogramm, Ferienbetreuung
Förderung von jungen Menschen, die zum Ausgleich sozialer Benachteiligungen oder zur Überwindung individueller Beeinträchtigungen in erhöhtem Maße auf Unterstützung angewiesen sind, Schulsozialarbeit
Jugendhäuser

Teilergebnishaushalt einschließlich Finanzplanung
Produktgruppe 3620 Allgemeine Förderung junger Menschen - [THH 4]

Gemeinde Emmingen-Liptingen

Nr.	Bezeichnung	Ergebnis 2023	Ansatz 2024	Ansatz 2025	Plan 2026	Plan 2027	Plan 2028
		EUR					
		1	2	3	4	5	6
2	Zuweisungen und Zuwendungen, Umlagen	0,00	100	100	100	100	100
3148000	Zuschüsse für lfd. Zwecke von übrigen Bereichen	0,00	100	100	100	100	100
5	Entgelte für öffentliche Leistungen oder Einrichtungen	9.783,50	4.500	4.500	4.600	4.700	4.800
3321000	Benutzungsgebühren und ähnliche Entgelte	9.783,50	4.500	4.500	4.600	4.700	4.800
7	Kostenerstattungen und Kostenumlagen	20.393,75	30.700	15.700	16.100	16.300	16.700
3481000	Erstattungen vom Land	13.466,67	8.200	8.200	8.400	8.500	8.700
3482000	Erstattungen von Gemeinden und Gemeindeverbänden	6.927,08	22.500	7.500	7.700	7.800	8.000
11	**Anteilige ordentliche Erträge (Summe aus Nummern 1 bis 10)**	**30.177,25**	**35.300**	**20.300**	**20.800**	**21.100**	**21.600**
12	Personalaufwendungen	-33.147,13	0	-77.800	-79.300	-80.900	-82.400
4012000	Dienstaufwendungen Arbeitnehmer	-26.154,27	0	-63.400	-64.700	-65.900	-67.200
4022000	Beiträge zu Versorgungskassen Arbeitnehmer	-1.660,82	0	-4.000	-4.000	-4.200	-4.200
4032000	Beiträge zur gesetzl. SozialversicheruArbeitnehmer	-5.332,04	0	-10.400	-10.600	-10.800	-11.000
14	Aufwendungen für Sach- und Dienstleistungen	-27.934,04	-23.300	-17.800	-18.100	-18.600	-18.800
4211000	Unterhaltung der Grundstücke und baulichen Anlagen	-13.163,90	-3.500	-3.500	-3.500	-3.700	-3.700
4221000	Unterhaltung des beweglichen Vermögens	-283,69	-500	-500	-500	-500	-500
4241000	Bewirtschaftung der Grundst. u. baulichen Anlagen	-10.418,93	-17.700	-12.200	-12.500	-12.700	-12.900
4261000	Besondere Aufwendungen für Beschäftigte	-60,00	0	0	0	0	0
4271000	Besondere Verwaltungs- und Betriebsaufwendungen	-4.007,52	-1.600	-1.600	-1.600	-1.700	-1.700
18	Sonstige ordentliche Aufwendungen	-14.796,71	-19.900	-14.200	-14.400	-14.800	-15.000
4411000	Sonstige Personal- und Versorgungsaufwendungen	-5.634,44	-2.400	-2.400	-2.400	-2.500	-2.500
4431000	Geschäftsaufwendungen	-3.579,75	-2.300	-2.300	-2.300	-2.400	-2.400
4458000	Erstattungen an übrige Bereiche	-5.582,52	-15.200	-9.500	-9.700	-9.900	-10.100
19	**Anteilige ordentliche Aufwendungen (Summe aus Nummern 12 bis 18)**	**-75.877,88**	**-43.200**	**-109.800**	**-111.800**	**-114.300**	**-116.200**
20	**Anteiliges veranschlagtes ordentliches Ergebnis (Summe aus Nummern 11 und 19)**	**-45.700,63**	**-7.900**	**-89.500**	**-91.000**	**-93.200**	**-94.600**
22	Aufwendungen für interne Leistungen	-1.974,09	-2.400	-2.500	-2.500	-2.500	-2.500
4811000	Aufwendungen aus internen Leistungsbeziehungen	-1.974,09	-2.400	-2.500	-2.500	-2.500	-2.500
23	kalkulatorische Kosten	0,00	-2.600	-2.400	-2.600	-2.600	-2.600
9700000	kalkulatorische Zinsen und AfA (SOPO)	0,00	-2.600	-2.400	-2.600	-2.600	-2.600
24	**Veranschlagtes kalkulatorisches Ergebnis (Saldo aus Nummern 21 bis 23)**	**-1.974,09**	**-5.000**	**-4.900**	**-5.100**	**-5.100**	**-5.100**
25	**Veranschlagter Nettoressourcenbedarf/-überschuss (Summe Nr. 20 und 24)**	**-47.674,72**	**-12.900**	**-94.400**	**-96.100**	**-98.300**	**-99.700**

Erläuterungen

362001 - 4271000 Besondere Verwaltungsaufwendungen

Das Kinderferienprogramm wird im Wesentlichen von den örtlichen Vereinen und Organisationen veranstaltet. Es findet bei den Kindern großen Anklang. Seitens der Gemeinde wird ein Zuschuss zu den Auslagen gewährt.

Teilfinanzhaushalt einschließlich Finanzplanung
Produktgruppe 3620 Allgemeine Förderung junger Menschen - [THH 4]

Gemeinde Emmingen-Liptingen

Nr.	Bezeichnung	Ergebnis 2023	Ansatz 2024	Ansatz 2025	VE	Plan 2026	Plan 2027 Plan 2028
		EUR					
		1	2	3	4	5	6
1	Summe der Einzahlungen aus laufender Verwaltungstätigkeit	36.843,92	35.300	20.300	0	20.800	21.100 21.600
6148000	Zuschüsse für laufende Zwecke von übrigen Bereiche	0,00	100	100	0	100	100 100
6321000	Benutzungsgebühren und ähnliche Entgelte	9.783,50	4.500	4.500	0	4.600	4.700 4.800
6481000	Erstattungen vom Land	13.466,67	8.200	8.200	0	8.400	8.500 8.700
6482000	Erstattungen von Gemeinden und Gemeindeverbänden	13.593,75	22.500	7.500	0	7.700	7.800 8.000
2	Summe der Auszahlungen aus laufender Verwaltungstätigkeit	-121.919,63	-43.200	-109.800	0	-111.800	-114.300 -116.200
7012000	DienstbezügeArbeitnehmer	-51.227,71	0	-63.400	0	-64.700	-65.900 -67.200
7022000	Beiträge zu Versorgungskassen Arbeitnehmer	-3.025,16	0	-4.000	0	-4.000	-4.200 -4.200
7032000	Beiträge zur gesetzlichen Sozialvers. Arbeitnehmer	-9.212,82	0	-10.400	0	-10.600	-10.800 -11.000
7211000	Unterhaltung der Grundstücke und baulichen Anlagen	-13.686,07	-3.500	-3.500	0	-3.500	-3.700 -3.700
7221000	Unterhaltung des beweglichen Vermögens	-283,69	-500	-500	0	-500	-500 -500
7241000	Bewirtschaftung d.Grundstücke u.baulichen Anlagen	-14.868,15	-17.700	-12.200	0	-12.500	-12.700 -12.900
7261000	Besondere zahlungswirksame Aufw.f.Beschäftigte	-60,00	0	0	0	0	0 0
7271000	Besondere Verwaltungs- und Betriebsauszahlungen	-4.007,52	-1.600	-1.600	0	-1.600	-1.700 -1.700
7411000	Sonstige Personal- und Versorgungsauszahlungen	-5.634,44	-2.400	-2.400	0	-2.400	-2.500 -2.500
7431000	Geschäftsauszahlungen	-3.698,98	-2.300	-2.300	0	-2.300	-2.400 -2.400
7458000	Erstattungen an übrige Bereiche	-16.215,09	-15.200	-9.500	0	-9.700	-9.900 -10.100
3	**Anteiliger Zahlungsmittelüberschuss/-bedarf des Ergebnishaushalts (Saldo aus Nummern 1 und 2)**	**-85.075,71**	**-7.900**	**-89.500**	**0**	**-91.000**	**-93.200 -94.600**
9	**Einzahlungen aus Investitionstätigkeit (Summe aus Nummern 4 bis 8)**	**0,00**	**0**	**0**	**0**	**0**	**0 0**
16	**Auszahlungen aus Investitionstätigkeit (Summe aus Nummern 10 bis 15)**	**0,00**	**0**	**0**	**0**	**0**	**0 0**
17	**Anteiliger veranschlagter Finanzierungsmittel-überschuss/-bedarf aus Investitionstätigkeit (Saldo aus Numern 9 und 16)**	**0,00**	**0**	**0**	**0**	**0**	**0 0**
18	**Anteiliger veranschlagter Finanzierungsmittelüberschuss/-bedarf (Saldo aus Nummern 3 und 17)**	**-85.075,71**	**-7.900**	**-89.500**	**0**	**-91.000**	**-93.200 -94.600**

Produktbeschreibung
Produktgruppe 3650 Tageseinrichtungen für Kinder und Kindertagespflege - [THH 4]

Gemeinde Emmingen-Liptingen

Produktbereich	36	Kinder-, Jugend und Familienhilfe
Produktgruppe	3650	Tageseinrichtungen für Kinder und Kindertagespflege - [THH 4]

Kurzbeschreibung

Familienergänzende/-unterstützende Betreuung, Erziehung und Bildung von Kindern in unterschiedlichen Angebotsformen nach § 22a SGB VIII, z. B. Kinderkrippe, Kindergarten, Tageseinrichtungen mit
altersgemischten Gruppen und Einrichtungen mit integrativen Gruppen in verschiedenen Betriebsformen, z. B. Halbtags- und Ganztagsgruppen, Gruppen mit verlängerten Öffnungszeiten, Hort, Hort an der
Schule mit oder ohne Verpflegung; Interaktion Kindergarten - soziales Umfeld; Kooperation mit der Schule, kirchlichen und freien Trägern und Fachdiensten

Teilergebnishaushalt einschließlich Finanzplanung
Produktgruppe 3650 Tageseinrichtungen für Kinder und Kindertagespflege - [THH 4]

Gemeinde Emmingen-Liptingen

Nr.	Bezeichnung	Ergebnis 2023	Ansatz 2024	Ansatz 2025	Plan 2026	Plan 2027	Plan 2028
		EUR					
		1	2	3	4	5	6
2	Zuweisungen und Zuwendungen, Umlagen	858.845,10	953.000	960.400	963.400	966.400	969.400
3141000	Zuweisungen für laufende Zwecke vom Land	857.633,10	946.700	960.200	963.200	966.200	969.200
3148000	Zuschüsse für lfd. Zwecke von übrigen Bereichen	1.212,00	6.300	200	200	200	200
3	Aufgelöste Investitionszuwendungen und -beiträge	19.680,13	19.600	19.600	19.600	19.600	19.600
3161000	Erträge a.d.Auflösung v.Sonderposten a.Zuwendungen	19.680,13	19.600	19.600	19.600	19.600	19.600
5	Entgelte für öffentliche Leistungen oder Einrichtungen	210.466,80	290.800	332.900	339.500	346.300	352.800
3321000	Benutzungsgebühren und ähnliche Entgelte	210.466,80	290.800	332.900	339.500	346.300	352.800
7	Kostenerstattungen und Kostenumlagen	1.499,99	1.800	1.800	1.800	1.900	1.900
3482000	Erstattungen von Gemeinden und Gemeindeverbänden	1.499,99	1.800	1.800	1.800	1.900	1.900
11	**Anteilige ordentliche Erträge (Summe aus Nummern 1 bis 10)**	**1.090.492,02**	**1.265.200**	**1.314.700**	**1.324.300**	**1.334.200**	**1.343.700**
12	Personalaufwendungen	-1.077.287,53	-1.917.100	-2.200.200	-2.244.200	-2.288.200	-2.332.200
4012000	Dienstaufwendungen Arbeitnehmer	-855.478,56	-1.515.100	-1.699.200	-1.733.100	-1.767.200	-1.801.100
4019000	Dienstaufwendungen Sonstige Beschäftigte	-2.480,08	0	0	0	0	0
4022000	Beiträge zu Versorgungskassen Arbeitnehmer	-51.978,92	-82.000	-136.100	-138.800	-141.500	-144.300
4032000	Beiträge zur gesetzl. SozialversicheruArbeitnehmer	-166.636,05	-320.000	-364.900	-372.300	-379.500	-386.800
4039000	Beiträge zur gesetzl. SozialvSonstige Beschäftigte	-709,92	0	0	0	0	0
4041000	Beihilfen, Unterstützungsleistungen f. Bedienstete	-4,00	0	0	0	0	0
14	Aufwendungen für Sach- und Dienstleistungen	-208.894,99	-142.000	-151.600	-135.700	-138.500	-140.700
4211000	Unterhaltung der Grundstücke und baulichen Anlagen	-107.012,70	-22.600	-39.500	-34.000	-34.700	-35.200
4221000	Unterhaltung des beweglichen Vermögens	-29.449,43	-21.900	-21.200	-9.000	-9.100	-9.100
4232000	Leasing	-378,62	-1.500	-1.500	-1.500	-1.600	-1.600
4241000	Bewirtschaftung der Grundst. u. baulichen Anlagen	-49.494,87	-61.700	-64.900	-66.200	-67.600	-68.800
4261000	Besondere Aufwendungen für Beschäftigte	-11.745,93	-7.500	-8.800	-9.000	-9.200	-9.400
4271000	Besondere Verwaltungs- und Betriebsaufwendungen	-5.039,79	-18.900	-7.800	-7.900	-8.100	-8.200
4274000	Lehr- und Unterrichtsmittel	-200,00	0	0	0	0	0
4275000	Lernmittel	-5.573,65	-7.900	-7.900	-8.100	-8.200	-8.400
15	Abschreibungen	-77.056,71	-77.100	-78.000	-77.000	-76.400	-76.000
4711000	AfA auf imm.Vermögensgegenstände u.Sachvermögen	-77.056,71	-77.100	-78.000	-77.000	-76.400	-76.000
17	Transferaufwendungen	-572.144,38	0	0	0	0	0
4318000	Zuschüsse an übrige Bereiche	-572.144,38	0	0	0	0	0
18	Sonstige ordentliche Aufwendungen	-119.515,39	-28.400	-35.300	-36.100	-36.700	-37.500
4411000	Sonstige Personal- und Versorgungsaufwendungen	-64.822,31	0	0	0	0	0
4429000	Sonst. Aufw. f. d. Inanspr. von Rechten u.Diensten	-8.795,89	0	0	0	0	0
4431000	Geschäftsaufwendungen	-13.162,19	-13.400	-17.400	-17.800	-18.100	-18.500
4452000	Erstattungen an Gemeinden und Gemeindeverbände	-32.735,00	-15.000	-17.900	-18.300	-18.600	-19.000
19	**Anteilige ordentliche Aufwendungen (Summe aus Nummern 12 bis 18)**	**-2.054.899,00**	**-2.164.600**	**-2.465.100**	**-2.493.000**	**-2.539.800**	**-2.586.400**
20	**Anteiliges veranschlagtes ordentliches Ergebnis (Summe aus Nummern 11 und 19)**	**-964.406,98**	**-899.400**	**-1.150.400**	**-1.168.700**	**-1.205.600**	**-1.242.700**
22	Aufwendungen für interne Leistungen	-41.443,15	-44.200	-44.900	-45.800	-46.800	-47.800
4811000	Aufwendungen aus internen Leistungsbeziehungen	-41.443,15	-44.200	-44.900	-45.800	-46.800	-47.800
23	kalkulatorische Kosten	0,00	-56.100	-51.600	-53.600	-51.800	-50.200
9700000	kalkulatorische Zinsen und AfA (SOPO)	0,00	-56.100	-51.600	-53.600	-51.800	-50.200
24	**Veranschlagtes kalkulatorisches Ergebnis (Saldo aus Nummern 21 bis 23)**	**-41.443,15**	**-100.300**	**-96.500**	**-99.400**	**-98.600**	**-98.000**
25	**Veranschlagter Nettoressourcenbedarf/-überschuss (Summe Nr. 20 und 24)**	**-1.005.850,13**	**-999.700**	**-1.246.900**	**-1.268.100**	**-1.304.200**	**-1.340.700**

Erläuterungen

365003 - Sperrvermerk Kindergarten Wirbelwind

Aufwendungen und Ausgaben der Außenstelle Kindergarten Wirbelwind Unter dem Witthoh, welche über den regelmäßig anfallenden Bedarf hinausgehen, dürfen 2025 nur nach vorheriger Zustimmung des Bürgermeisters oder Gemeinderates getätigt werden. Hintergrund ist die noch ausstehende Entscheidung bezüglich eines möglichen Umzuges der Löwengruppe in den Kindergarten Wirbelwind In der Burg.

Teilfinanzhaushalt einschließlich Finanzplanung
Produktgruppe 3650 Tageseinrichtungen für Kinder und Kindertagespflege - [THH 4]

Gemeinde Emmingen-Liptingen

Nr.	Bezeichnung	Ergebnis 2023	Ansatz 2024	Ansatz 2025	VE	Plan 2026	Plan 2027 Plan 2028
		EUR					
		1	2	3	4	5	6
1	Summe der Einzahlungen aus laufender Verwaltungstätigkeit	1.070.972,40	1.245.600	1.295.100	0	1.304.700	1.314.600 1.324.100
6141000	Zuweisungen für laufende Zwecke vom Land	857.633,10	946.700	960.200	0	963.200	966.200 969.200
6148000	Zuschüsse für laufende Zwecke von übrigen Bereiche	1.212,00	6.300	200	0	200	200 200
6321000	Benutzungsgebühren und ähnliche Entgelte	209.127,30	290.800	332.900	0	339.500	346.300 352.800
6482000	Erstattungen von Gemeinden und Gemeindeverbänden	3.000,00	1.800	1.800	0	1.800	1.900 1.900
2	Summe der Auszahlungen aus laufender Verwaltungstätigkeit	-2.048.370,02	-2.087.500	-2.387.100	0	-2.416.000	-2.463.400 -2.510.400
7012000	DienstbezügeArbeitnehmer	-868.056,36	-1.515.100	-1.699.200	0	-1.733.100	-1.767.200 -1.801.100
7019000	Dienstbezüge Sonstige Beschäftigte	-1.843,68	0	0	0	0	0 0
7022000	Beiträge zu Versorgungskassen Arbeitnehmer	-51.978,92	-82.000	-136.100	0	-138.800	-141.500 -144.300
7032000	Beiträge zur gesetzlichen Sozialvers. Arbeitnehmer	-168.773,67	-320.000	-364.900	0	-372.300	-379.500 -386.800
7039000	Beiträge zur gesetzlichen SozSonstige Beschäftigte	-526,32	0	0	0	0	0 0
7041000	Beihilfen und Unterstützungsleistungen für Beschäf	-4,00	0	0	0	0	0 0
7211000	Unterhaltung der Grundstücke und baulichen Anlagen	-140.568,83	-22.600	-39.500	0	-34.000	-34.700 -35.200
7221000	Unterhaltung des beweglichen Vermögens	-28.797,95	-21.900	-21.200	0	-9.000	-9.100 -9.100
7232000	Leasing	-521,71	-1.500	-1.500	0	-1.500	-1.600 -1.600
7241000	Bewirtschaftung d.Grundstücke u.baulichen Anlagen	-46.553,94	-61.700	-64.900	0	-66.200	-67.600 -68.800
7261000	Besondere zahlungswirksame Aufw.f.Beschäftigte	-13.337,47	-7.500	-8.800	0	-9.000	-9.200 -9.400
7271000	Besondere Verwaltungs- und Betriebsauszahlungen	-5.285,68	-18.900	-7.800	0	-7.900	-8.100 -8.200
7274000	Lehr- und Unterrichtsmittel	-200,00	0	0	0	0	0 0
7275000	Lernmittel	-5.184,98	-7.900	-7.900	0	-8.100	-8.200 -8.400
7318000	Zuschüsse an übrige Bereiche	-610.617,52	0	0	0	0	0 0
7411000	Sonstige Personal- und Versorgungsauszahlungen	-58.705,43	0	0	0	0	0 0
7431000	Geschäftsauszahlungen	-11.486,89	-13.400	-17.400	0	-17.800	-18.100 -18.500
7452000	Erstattungen an Gemeinden und Gemeindeverbände	-35.926,67	-15.000	-17.900	0	-18.300	-18.600 -19.000
3	**Anteiliger Zahlungsmittelüberschuss/-bedarf des Ergebnishaushalts (Saldo aus Nummern 1 und 2)**	**-977.397,62**	**-841.900**	**-1.092.000**	**0**	**-1.111.300**	**-1.148.800 -1.186.300**
9	**Einzahlungen aus Investitionstätigkeit (Summe aus Nummern 4 bis 8)**	**0,00**	**0**	**0**	**0**	**0**	**0 0**
10	Auszahlungen für den Erwerb von Grundstücken und Gebäuden	-1.441,89	0	-275.000	0	-150.000	0 0
7821000	Ausz. für den Erwerb von Grundstücken und Gebäuden	-1.441,89	0	-275.000	0	-150.000	0 0
11	Auszahlungen für Baumaßnahmen	-81.482,63	0	0	0	0	0 0
7871000	Ausz. für Hochbaumaßnahmen	-81.482,63	0	0	0	0	0 0
12	Auszahlungen für den Erwerb von beweglichem Sachvermögen	-4.287,95	-8.400	-7.000	0	0	0 0
7831200	Ausz. für den Erwerb von bew. Verm oberh. Wertgr.	-4.287,95	-8.400	-7.000	0	0	0 0

Teilfinanzhaushalt einschließlich Finanzplanung
Produktgruppe 3650 Tageseinrichtungen für Kinder und Kindertagespflege - [THH 4]

Gemeinde Emmingen-Liptingen

Nr.	Bezeichnung	Ergebnis 2023	Ansatz 2024	Ansatz 2025	VE	Plan 2026	Plan 2027 Plan 2028
		EUR					
		1	2	3	4	5	6
16	Auszahlungen aus Investitionstätigkeit (Summe aus Nummern 10 bis 15)	-87.212,47	-8.400	-282.000	0	-150.000	0 0
17	Anteiliger veranschlagter Finanzierungsmittel-überschuss/-bedarf aus Investitionstätigkeit (Saldo aus Numern 9 und 16)	-87.212,47	-8.400	-282.000	0	-150.000	0 0
18	Anteiliger veranschlagter Finanzierungsmittelüberschuss/-bedarf (Saldo aus Nummern 3 und 17)	-1.064.610,09	-850.300	-1.374.000	0	-1.261.300	-1.148.800 -1.186.300

Einzeldarstellung der Investitionsmaßnahmen
Produktgruppe 3650 Tageseinrichtungen für Kinder und Kindertagespflege - [THH 4]

Gemeinde Emmingen-Liptingen

Investition I-3650-001 Geräte, Ausstattungsgegenstände Kindergarten Lipt.

Nr.	Investitionsmaßnahmen Einzahlungs- und Auszahlungsarten	Gesamtang. z. Maßnahme -nachrichtl.-	Bisher finanziert	Ermächtungs übertragungen aus Vorvorj.	Ergebnis 2023	Ansatz 2024	Ansatz 2025	VE
		EUR						
		1	2	3	4	5	6	7
9	Auszahlungen für den Erwerb von beweglichem Sachvermögen	-20.300	-16.538,79	0	-4.287,95	0	-1.200	0
	Bilanzkonten:	-20.300	-16.538,79	0	-4.287,95	0	-1.200	0
0620010	Zugang Maschinen	0	-4.737,34	0	0,00	0	0	0
0720010	Zugang Betriebs- und Geschäftsausstattung	-20.300	-11.801,45	0	-4.287,95	0	-1.200	0
13	**Summe der Auszahlungen aus Investitionstätigkeit (Summe aus Nummern 7 bis 12)**	**-20.300**	**-16.538,79**	**0**	**-4.287,95**	**0**	**-1.200**	**0**
14	**Saldo aus Investitionstätigkeit (Saldo aus Nummern 6 und 13)**	**-20.300**	**-16.538,79**	**0**	**-4.287,95**	**0**	**-1.200**	**0**
16	**Gesamtkosten der Maßnahme (Summe aus Nummern 13 und 15)**	**-20.300**	**-16.538,79**	**0**	**-4.287,95**	**0**	**-1.200**	**0**

Investition I-3650-002 Geräte, Ausstattungsgegenstände Kiga WW Burg

Nr.	Investitionsmaßnahmen Einzahlungs- und Auszahlungsarten	Gesamtang. z. Maßnahme -nachrichtl.-	Bisher finanziert	Ermächtungs übertragungen aus Vorvorj.	Ergebnis 2023	Ansatz 2024	Ansatz 2025	VE
		EUR						
		1	2	3	4	5	6	7
7	Auszahlungen für den Erwerb von Grundstücken und Gebäuden	0	-6.454,22	0	-1.441,89	0	0	0
	Bilanzkonten:	0	-6.454,22	0	-1.441,89	0	0	0
0222010	Zug.Gebäude, Aufbaut. und Betriebsvorr.b.soz.Einr.	0	-6.454,22	0	-1.441,89	0	0	0
9	Auszahlungen für den Erwerb von beweglichem Sachvermögen	-48.600	-12.979,81	0	0,00	-4.600	-4.500	0
	Bilanzkonten:	-48.600	-12.979,81	0	0,00	-4.600	-4.500	0
0720010	Zugang Betriebs- und Geschäftsausstattung	-48.600	-12.979,81	0	0,00	-4.600	-4.500	0
13	**Summe der Auszahlungen aus Investitionstätigkeit (Summe aus Nummern 7 bis 12)**	**-48.600**	**-19.434,03**	**0**	**-1.441,89**	**-4.600**	**-4.500**	**0**
14	**Saldo aus Investitionstätigkeit (Saldo aus Nummern 6 und 13)**	**-48.600**	**-19.434,03**	**0**	**-1.441,89**	**-4.600**	**-4.500**	**0**
16	**Gesamtkosten der Maßnahme (Summe aus Nummern 13 und 15)**	**-48.600**	**-19.434,03**	**0**	**-1.441,89**	**-4.600**	**-4.500**	**0**

Investition I-3650-003 Geräte, Ausstattungsgegenstände Kiga WW Witthoh

Nr.	Investitionsmaßnahmen Einzahlungs- und Auszahlungsarten	Gesamtang. z. Maßnahme -nachrichtl.-	Bisher finanziert	Ermächtungs übertragungen aus Vorvorj.	Ergebnis 2023	Ansatz 2024	Ansatz 2025	VE
		EUR						
		1	2	3	4	5	6	7
9	Auszahlungen für den Erwerb von beweglichem Sachvermögen	-16.100	-5.658,75	0	0,00	-3.800	-1.300	0
	Bilanzkonten:	-16.100	-5.658,75	0	0,00	-3.800	-1.300	0
0720010	Zugang Betriebs- und Geschäftsausstattung	-16.100	-5.658,75	0	0,00	-3.800	-1.300	0
13	**Summe der Auszahlungen aus Investitionstätigkeit (Summe aus Nummern 7 bis 12)**	**-16.100**	**-5.658,75**	**0**	**0,00**	**-3.800**	**-1.300**	**0**
14	**Saldo aus Investitionstätigkeit (Saldo aus Nummern 6 und 13)**	**-16.100**	**-5.658,75**	**0**	**0,00**	**-3.800**	**-1.300**	**0**
16	**Gesamtkosten der Maßnahme (Summe aus Nummern 13 und 15)**	**-16.100**	**-5.658,75**	**0**	**0,00**	**-3.800**	**-1.300**	**0**

Investition N-3650-001 Erweiterung Kindergarten Wirbelwind In der Burg

Einzeldarstellung der Investitionsmaßnahmen
Produktgruppe 3650 Tageseinrichtungen für Kinder und Kindertagespflege - [THH 4]

Gemeinde Emmingen-Liptingen

Nr.	Investitionsmaßnahmen Einzahlungs- und Auszahlungsarten	Gesamtang. z. Maßnahme -nachrichtl.-	Bisher finanziert	Ermächtungs übertragungen aus Vorvorj.	Ergebnis 2023	Ansatz 2024	Ansatz 2025	VE
		EUR						
		1	2	3	4	5	6	7
7	Auszahlungen für den Erwerb von Grundstücken und Gebäuden	-275.000	0,00	0	0,00	0	-275.000	0
	Bilanzkonten:	-275.000	0,00	0	0,00	0	-275.000	0
0222010	Zug.Gebäude, Aufbaut. und Betriebsvorr.b.soz.Einr.	-275.000	0,00	0	0,00	0	-275.000	0
8	Auszahlungen für Baumaßnahmen	0	-83.869,64	0	-81.482,63	0	0	0
	Bilanzkonten:	0	-81.482,63	0	-81.482,63	0	0	0
0960110	Zugang Anlagen im Bau (Hochbaumaßnamen)	0	-81.482,63	0	-81.482,63	0	0	0
13	**Summe der Auszahlungen aus Investitionstätigkeit (Summe aus Nummern 7 bis 12)**	**-275.000**	**-83.869,64**	**0**	**-81.482,63**	**0**	**-275.000**	**0**
14	**Saldo aus Investitionstätigkeit (Saldo aus Nummern 6 und 13)**	**-275.000**	**-83.869,64**	**0**	**-81.482,63**	**0**	**-275.000**	**0**
16	**Gesamtkosten der Maßnahme (Summe aus Nummern 13 und 15)**	**-275.000**	**-83.869,64**	**0**	**-81.482,63**	**0**	**-275.000**	**0**

Investition N-3650-002 Einrichtung Waldkindergarten

Nr.	Investitionsmaßnahmen Einzahlungs- und Auszahlungsarten	Gesamtang. z. Maßnahme -nachrichtl.-	Bisher finanziert	Ermächtungs übertragungen aus Vorvorj.	Ergebnis 2023	Ansatz 2024	Ansatz 2025	VE
		EUR						
		1	2	3	4	5	6	7
7	Auszahlungen für den Erwerb von Grundstücken und Gebäuden	-150.000	0,00	0	0,00	0	0	0
	Bilanzkonten:	-150.000	0,00	0	0,00	0	0	0
0222010	Zug.Gebäude, Aufbaut. und Betriebsvorr.b.soz.Einr.	-150.000	0,00	0	0,00	0	0	0
13	**Summe der Auszahlungen aus Investitionstätigkeit (Summe aus Nummern 7 bis 12)**	**-150.000**	**0,00**	**0**	**0,00**	**0**	**0**	**0**
14	**Saldo aus Investitionstätigkeit (Saldo aus Nummern 6 und 13)**	**-150.000**	**0,00**	**0**	**0,00**	**0**	**0**	**0**
16	**Gesamtkosten der Maßnahme (Summe aus Nummern 13 und 15)**	**-150.000**	**0,00**	**0**	**0,00**	**0**	**0**	**0**

Teilergebnishaushalt einschließlich Finanzplanung
Kostenstelle 365001 Kindergarten Liptingen

Gemeinde Emmingen-Liptingen

Nr.	Bezeichnung	Ergebnis 2023	Ansatz 2024	Ansatz 2025	Plan 2026	Plan 2027	Plan 2028
		EUR					
		1	2	3	4	5	6
2	Zuweisungen und Zuwendungen, Umlagen	212,00	0	0	0	0	0
3148000	Zuschüsse für lfd. Zwecke von übrigen Bereichen	212,00	0	0	0	0	0
3	Aufgelöste Investitionszuwendungen und -beiträge	3.834,08	3.800	3.800	3.800	3.800	3.800
3161000	Erträge a.d.Auflösung v.Sonderposten a.Zuwendungen	3.834,08	3.800	3.800	3.800	3.800	3.800
5	Entgelte für öffentliche Leistungen oder Einrichtungen	126.037,00	131.500	152.000	155.000	158.100	161.100
3321000	Benutzungsgebühren und ähnliche Entgelte	126.037,00	131.500	152.000	155.000	158.100	161.100
11	**Anteilige ordentliche Erträge (Summe aus Nummern 1 bis 10)**	**130.083,08**	**135.300**	**155.800**	**158.800**	**161.900**	**164.900**
12	Personalaufwendungen	-735.907,43	-888.600	-876.600	-894.100	-911.600	-929.200
4012000	Dienstaufwendungen Arbeitnehmer	-573.845,98	-686.200	-667.400	-680.700	-694.100	-707.400
4022000	Beiträge zu Versorgungskassen Arbeitnehmer	-46.814,28	-56.100	-61.200	-62.400	-63.600	-64.900
4032000	Beiträge zur gesetzl. SozialversicheruArbeitnehmer	-115.243,17	-146.300	-148.000	-151.000	-153.900	-156.900
4041000	Beihilfen, Unterstützungsleistungen f. Bedienstete	-4,00	0	0	0	0	0
14	Aufwendungen für Sach- und Dienstleistungen	-107.274,19	-48.100	-66.000	-59.300	-60.500	-61.600
4211000	Unterhaltung der Grundstücke und baulichen Anlagen	-52.252,89	-6.000	-21.500	-21.900	-22.400	-22.800
4221000	Unterhaltung des beweglichen Vermögens	-13.113,53	-10.400	-10.300	-2.500	-2.500	-2.500
4232000	Leasing	-378,62	0	0	0	0	0
4241000	Bewirtschaftung der Grundst. u. baulichen Anlagen	-30.416,65	-26.400	-26.400	-26.900	-27.500	-28.000
4261000	Besondere Aufwendungen für Beschäftigte	-5.221,39	-1.700	-4.200	-4.300	-4.400	-4.500
4271000	Besondere Verwaltungs- und Betriebsaufwendungen	-893,88	-800	-800	-800	-800	-800
4274000	Lehr- und Unterrichtsmittel	-200,00	0	0	0	0	0
4275000	Lernmittel	-4.797,23	-2.800	-2.800	-2.900	-2.900	-3.000
15	Abschreibungen	-31.579,01	-31.600	-32.100	-31.100	-31.100	-31.100
4711000	AfA auf imm.Vermögensgegenstände u.Sachvermögen	-31.579,01	-31.600	-32.100	-31.100	-31.100	-31.100
18	Sonstige ordentliche Aufwendungen	-4.981,32	-7.900	-7.900	-8.100	-8.200	-8.400
4431000	Geschäftsaufwendungen	-5.164,65	-7.900	-7.900	-8.100	-8.200	-8.400
4452000	Erstattungen an Gemeinden und Gemeindeverbände	183,33	0	0	0	0	0
19	**Anteilige ordentliche Aufwendungen (Summe aus Nummern 12 bis 18)**	**-879.741,95**	**-976.200**	**-982.600**	**-992.600**	**-1.011.400**	**-1.030.300**
20	**Anteiliges veranschlagtes ordentliches Ergebnis (Summe aus Nummern 11 und 19)**	**-749.658,87**	**-840.900**	**-826.800**	**-833.800**	**-849.500**	**-865.400**
22	Aufwendungen für interne Leistungen	-30.717,60	-27.100	-29.100	-29.700	-30.400	-31.100
4811000	Aufwendungen aus internen Leistungsbeziehungen	-30.717,60	-27.100	-29.100	-29.700	-30.400	-31.100
23	kalkulatorische Kosten	0,00	-31.600	-28.800	-30.000	-29.200	-28.400
9700000	kalkulatorische Zinsen und AfA (SOPO)	0,00	-31.600	-28.800	-30.000	-29.200	-28.400
24	**Veranschlagtes kalkulatorisches Ergebnis (Saldo aus Nummern 21 bis 23)**	**-30.717,60**	**-58.700**	**-57.900**	**-59.700**	**-59.600**	**-59.500**
25	**Veranschlagter Nettoressourcenbedarf/-überschuss (Summe Nr. 20 und 24)**	**-780.376,47**	**-899.600**	**-884.700**	**-893.500**	**-909.100**	**-924.900**

Teilfinanzhaushalt einschließlich Finanzplanung
Kostenstelle 365001 Kindergarten Liptingen

Gemeinde Emmingen-Liptingen

Nr.	Bezeichnung	Ergebnis 2023	Ansatz 2024	Ansatz 2025	VE	Plan 2026	Plan 2027 Plan 2028
		EUR					
		1	2	3	4	5	6
1	Summe der Einzahlungen aus laufender Verwaltungstätigkeit	126.193,00	131.500	152.000	0	155.000	158.100 161.100
6148000	Zuschüsse für laufende Zwecke von übrigen Bereiche	212,00	0	0	0	0	0 0
6321000	Benutzungsgebühren und ähnliche Entgelte	125.981,00	131.500	152.000	0	155.000	158.100 161.100
2	Summe der Auszahlungen aus laufender Verwaltungstätigkeit	-880.973,79	-944.600	-950.500	0	-961.500	-980.300 -999.200
7012000	DienstbezügeArbeitnehmer	-573.272,86	-686.200	-667.400	0	-680.700	-694.100 -707.400
7022000	Beiträge zu Versorgungskassen Arbeitnehmer	-46.814,28	-56.100	-61.200	0	-62.400	-63.600 -64.900
7032000	Beiträge zur gesetzlichen Sozialvers. Arbeitnehmer	-115.243,17	-146.300	-148.000	0	-151.000	-153.900 -156.900
7041000	Beihilfen und Unterstützungsleistungen für Beschäf	-4,00	0	0	0	0	0 0
7211000	Unterhaltung der Grundstücke und baulichen Anlagen	-85.620,06	-6.000	-21.500	0	-21.900	-22.400 -22.800
7221000	Unterhaltung des beweglichen Vermögens	-12.808,30	-10.400	-10.300	0	-2.500	-2.500 -2.500
7232000	Leasing	-521,71	0	0	0	0	0 0
7241000	Bewirtschaftung d.Grundstücke u.baulichen Anlagen	-29.514,89	-26.400	-26.400	0	-26.900	-27.500 -28.000
7261000	Besondere zahlungswirksame Aufw.f.Beschäftigte	-6.812,93	-1.700	-4.200	0	-4.300	-4.400 -4.500
7271000	Besondere Verwaltungs- und Betriebsauszahlungen	-626,07	-800	-800	0	-800	-800 -800
7274000	Lehr- und Unterrichtsmittel	-200,00	0	0	0	0	0 0
7275000	Lernmittel	-4.531,86	-2.800	-2.800	0	-2.900	-2.900 -3.000
7431000	Geschäftsauszahlungen	-5.186,99	-7.900	-7.900	0	-8.100	-8.200 -8.400
7452000	Erstattungen an Gemeinden und Gemeindeverbände	183,33	0	0	0	0	0 0
3	**Anteiliger Zahlungsmittelüberschuss/-bedarf des Ergebnishaushalts (Saldo aus Nummern 1 und 2)**	**-754.780,79**	**-813.100**	**-798.500**	**0**	**-806.500**	**-822.200 -838.100**
9	**Einzahlungen aus Investitionstätigkeit (Summe aus Nummern 4 bis 8)**	**0,00**	**0**	**0**	**0**	**0**	**0 0**
12	Auszahlungen für den Erwerb von beweglichem Sachvermögen	-4.287,95	0	-1.200	0	0	0 0
7831200	Ausz. für den Erwerb von bew. Verm oberh. Wertgr.	-4.287,95	0	-1.200	0	0	0 0
16	**Auszahlungen aus Investitionstätigkeit (Summe aus Nummern 10 bis 15)**	**-4.287,95**	**0**	**-1.200**	**0**	**0**	**0 0**
17	**Anteiliger veranschlagter Finanzierungsmittel-überschuss/-bedarf aus Investitionstätigkeit (Saldo aus Numern 9 und 16)**	**-4.287,95**	**0**	**-1.200**	**0**	**0**	**0 0**
18	**Anteiliger veranschlagter Finanzierungsmittelüberschuss/-bedarf (Saldo aus Nummern 3 und 17)**	**-759.068,74**	**-813.100**	**-799.700**	**0**	**-806.500**	**-822.200 -838.100**

Einzeldarstellung der Investitionsmaßnahmen
Kostenstelle 365001 Kindergarten Liptingen

Gemeinde Emmingen-Liptingen

Investition I-3650-001 Geräte, Ausstattungsgegenstände Kindergarten Lipt.

Nr.	Investitionsmaßnahmen Einzahlungs- und Auszahlungsarten	Gesamtang. z. Maßnahme -nachrichtl.-	Bisher finanziert	Ermächtungs übertragungen aus Vorvorj.	Ergebnis 2023	Ansatz 2024	Ansatz 2025	VE
		EUR						
		1	2	3	4	5	6	7
9	Auszahlungen für den Erwerb von beweglichem Sachvermögen	-20.300	-16.538,79	0	-4.287,95	0	-1.200	0
	Bilanzkonten:	-20.300	-16.538,79	0	-4.287,95	0	-1.200	0
0620010	Zugang Maschinen	0	-4.737,34	0	0,00	0	0	0
0720010	Zugang Betriebs- und Geschäftsausstattung	-20.300	-11.801,45	0	-4.287,95	0	-1.200	0
13	**Summe der Auszahlungen aus Investitionstätigkeit (Summe aus Nummern 7 bis 12)**	**-20.300**	**-16.538,79**	**0**	**-4.287,95**	**0**	**-1.200**	**0**
14	**Saldo aus Investitionstätigkeit (Saldo aus Nummern 6 und 13)**	**-20.300**	**-16.538,79**	**0**	**-4.287,95**	**0**	**-1.200**	**0**
16	**Gesamtkosten der Maßnahme (Summe aus Nummern 13 und 15)**	**-20.300**	**-16.538,79**	**0**	**-4.287,95**	**0**	**-1.200**	**0**

Teilergebnishaushalt einschließlich Finanzplanung
Kostenstelle 365002 Kindergarten Wirbelwind In der Burg

Gemeinde Emmingen-Liptingen

Nr.	Bezeichnung	Ergebnis 2023	Ansatz 2024	Ansatz 2025	Plan 2026	Plan 2027	Plan 2028
		EUR					
		1	2	3	4	5	6
2	Zuweisungen und Zuwendungen, Umlagen	0,00	3.700	0	0	0	0
3148000	Zuschüsse für lfd. Zwecke von übrigen Bereichen	0,00	3.700	0	0	0	0
3	Aufgelöste Investitionszuwendungen und -beiträge	15.846,05	15.800	15.800	15.800	15.800	15.800
3161000	Erträge a.d.Auflösung v.Sonderposten a.Zuwendungen	15.846,05	15.800	15.800	15.800	15.800	15.800
5	Entgelte für öffentliche Leistungen oder Einrichtungen	74.957,30	132.100	132.100	134.700	137.400	140.000
3321000	Benutzungsgebühren und ähnliche Entgelte	74.957,30	132.100	132.100	134.700	137.400	140.000
11	**Anteilige ordentliche Erträge (Summe aus Nummern 1 bis 10)**	**90.803,35**	**151.600**	**147.900**	**150.500**	**153.200**	**155.800**
12	Personalaufwendungen	-291.094,00	-957.800	-1.245.100	-1.270.000	-1.294.900	-1.319.800
4012000	Dienstaufwendungen Arbeitnehmer	-239.607,86	-770.400	-970.100	-989.500	-1.008.900	-1.028.300
4019000	Dienstaufwendungen Sonstige Beschäftigte	-2.480,08	0	0	0	0	0
4022000	Beiträge zu Versorgungskassen Arbeitnehmer	-5.164,64	-25.900	-71.100	-72.500	-73.900	-75.400
4032000	Beiträge zur gesetzl. SozialversicheruArbeitnehmer	-43.131,50	-161.500	-203.900	-208.000	-212.100	-216.100
4039000	Beiträge zur gesetzl. SozialvSonstige Beschäftigte	-709,92	0	0	0	0	0
14	Aufwendungen für Sach- und Dienstleistungen	-87.611,87	-68.400	-64.900	-56.500	-57.400	-58.400
4211000	Unterhaltung der Grundstücke und baulichen Anlagen	-53.466,42	-5.600	-11.400	-5.400	-5.400	-5.400
4221000	Unterhaltung des beweglichen Vermögens	-14.943,74	-7.700	-6.900	-3.500	-3.500	-3.500
4232000	Leasing	0,00	-1.300	-1.300	-1.300	-1.400	-1.400
4241000	Bewirtschaftung der Grundst. u. baulichen Anlagen	-14.237,37	-29.400	-32.600	-33.300	-33.900	-34.600
4261000	Besondere Aufwendungen für Beschäftigte	-738,22	-5.500	-4.200	-4.300	-4.400	-4.500
4271000	Besondere Verwaltungs- und Betriebsaufwendungen	-3.449,70	-15.400	-5.000	-5.100	-5.200	-5.300
4275000	Lernmittel	-776,42	-3.500	-3.500	-3.600	-3.600	-3.700
15	Abschreibungen	-43.934,61	-44.000	-44.400	-44.400	-44.000	-44.000
4711000	AfA auf imm.Vermögensgegenstände u.Sachvermögen	-43.934,61	-44.000	-44.400	-44.400	-44.000	-44.000
17	Transferaufwendungen	-525.182,80	0	0	0	0	0
4318000	Zuschüsse an übrige Bereiche	-525.182,80	0	0	0	0	0
18	Sonstige ordentliche Aufwendungen	-34.348,19	-4.000	-8.000	-8.200	-8.300	-8.500
4411000	Sonstige Personal- und Versorgungsaufwendungen	-28.805,03	0	0	0	0	0
4431000	Geschäftsaufwendungen	-5.543,16	-4.000	-8.000	-8.200	-8.300	-8.500
19	**Anteilige ordentliche Aufwendungen (Summe aus Nummern 12 bis 18)**	**-982.171,47**	**-1.074.200**	**-1.362.400**	**-1.379.100**	**-1.404.600**	**-1.430.700**
20	**Anteiliges veranschlagtes ordentliches Ergebnis (Summe aus Nummern 11 und 19)**	**-891.368,12**	**-922.600**	**-1.214.500**	**-1.228.600**	**-1.251.400**	**-1.274.900**
22	Aufwendungen für interne Leistungen	-8.470,24	-13.300	-12.400	-12.600	-12.800	-13.000
4811000	Aufwendungen aus internen Leistungsbeziehungen	-8.470,24	-13.300	-12.400	-12.600	-12.800	-13.000
23	kalkulatorische Kosten	0,00	-24.300	-22.700	-23.500	-22.600	-21.800
9700000	kalkulatorische Zinsen und AfA (SOPO)	0,00	-24.300	-22.700	-23.500	-22.600	-21.800
24	**Veranschlagtes kalkulatorisches Ergebnis (Saldo aus Nummern 21 bis 23)**	**-8.470,24**	**-37.600**	**-35.100**	**-36.100**	**-35.400**	**-34.800**
25	**Veranschlagter Nettoressourcenbedarf/-überschuss (Summe Nr. 20 und 24)**	**-899.838,36**	**-960.200**	**-1.249.600**	**-1.264.700**	**-1.286.800**	**-1.309.700**

Teilfinanzhaushalt einschließlich Finanzplanung
Kostenstelle 365002 Kindergarten Wirbelwind In der Burg

Gemeinde Emmingen-Liptingen

Nr.	Bezeichnung	Ergebnis 2023	Ansatz 2024	Ansatz 2025	VE	Plan 2026	Plan 2027 Plan 2028
		EUR					
		1	2	3	4	5	6
1	Summe der Einzahlungen aus laufender Verwaltungstätigkeit	73.815,80	135.800	132.100	0	134.700	137.400 140.000
6148000	Zuschüsse für laufende Zwecke von übrigen Bereiche	0,00	3.700	0	0	0	0 0
6321000	Benutzungsgebühren und ähnliche Entgelte	73.815,80	132.100	132.100	0	134.700	137.400 140.000
2	Summe der Auszahlungen aus laufender Verwaltungstätigkeit	-963.986,94	-1.030.200	-1.318.000	0	-1.334.700	-1.360.600 -1.386.700
7012000	DienstbezügeArbeitnehmer	-252.758,78	-770.400	-970.100	0	-989.500	-1.008.900 -1.028.300
7019000	Dienstbezüge Sonstige Beschäftigte	-1.843,68	0	0	0	0	0 0
7022000	Beiträge zu Versorgungskassen Arbeitnehmer	-5.164,64	-25.900	-71.100	0	-72.500	-73.900 -75.400
7032000	Beiträge zur gesetzlichen Sozialvers. Arbeitnehmer	-45.269,12	-161.500	-203.900	0	-208.000	-212.100 -216.100
7039000	Beiträge zur gesetzlichen SozSonstige Beschäftigte	-526,32	0	0	0	0	0 0
7211000	Unterhaltung der Grundstücke und baulichen Anlagen	-53.621,45	-5.600	-11.400	0	-5.400	-5.400 -5.400
7221000	Unterhaltung des beweglichen Vermögens	-14.923,84	-7.700	-6.900	0	-3.500	-3.500 -3.500
7232000	Leasing	0,00	-1.300	-1.300	0	-1.300	-1.400 -1.400
7241000	Bewirtschaftung d.Grundstücke u.baulichen Anlagen	-12.365,30	-29.400	-32.600	0	-33.300	-33.900 -34.600
7261000	Besondere zahlungswirksame Aufw.f.Beschäftigte	-738,22	-5.500	-4.200	0	-4.300	-4.400 -4.500
7271000	Besondere Verwaltungs- und Betriebsauszahlungen	-3.963,40	-15.400	-5.000	0	-5.100	-5.200 -5.300
7275000	Lernmittel	-653,12	-3.500	-3.500	0	-3.600	-3.600 -3.700
7318000	Zuschüsse an übrige Bereiche	-541.003,37	0	0	0	0	0 0
7411000	Sonstige Personal- und Versorgungsauszahlungen	-27.186,57	0	0	0	0	0 0
7431000	Geschäftsauszahlungen	-3.969,13	-4.000	-8.000	0	-8.200	-8.300 -8.500
3	**Anteiliger Zahlungsmittelüberschuss/-bedarf des Ergebnishaushalts (Saldo aus Nummern 1 und 2)**	**-890.171,14**	**-894.400**	**-1.185.900**	**0**	**-1.200.000**	**-1.223.200 -1.246.700**
9	**Einzahlungen aus Investitionstätigkeit (Summe aus Nummern 4 bis 8)**	**0,00**	**0**	**0**	**0**	**0**	**0 0**
10	Auszahlungen für den Erwerb von Grundstücken und Gebäuden	-1.441,89	0	-275.000	0	0	0 0
7821000	Ausz. für den Erwerb von Grundstücken und Gebäuden	-1.441,89	0	-275.000	0	0	0 0
11	Auszahlungen für Baumaßnahmen	-81.482,63	0	0	0	0	0 0
7871000	Ausz. für Hochbaumaßnahmen	-81.482,63	0	0	0	0	0 0
12	Auszahlungen für den Erwerb von beweglichem Sachvermögen	0,00	-4.600	-4.500	0	0	0 0
7831200	Ausz. für den Erwerb von bew. Verm oberh. Wertgr.	0,00	-4.600	-4.500	0	0	0 0
16	**Auszahlungen aus Investitionstätigkeit (Summe aus Nummern 10 bis 15)**	**-82.924,52**	**-4.600**	**-279.500**	**0**	**0**	**0 0**
17	**Anteiliger veranschlagter Finanzierungsmittel-überschuss/-bedarf aus Investitionstätigkeit (Saldo aus Numern 9 und 16)**	**-82.924,52**	**-4.600**	**-279.500**	**0**	**0**	**0 0**
18	**Anteiliger veranschlagter Finanzierungsmittelüberschuss/-bedarf (Saldo aus Nummern 3 und 17)**	**-973.095,66**	**-899.000**	**-1.465.400**	**0**	**-1.200.000**	**-1.223.200 -1.246.700**

Einzeldarstellung der Investitionsmaßnahmen
Kostenstelle 365002 Kindergarten Wirbelwind In der Burg

Gemeinde Emmingen-Liptingen

Investition I-3650-002 Geräte, Ausstattungsgegenstände Kiga WW Burg

Nr.	Investitionsmaßnahmen Einzahlungs- und Auszahlungsarten	Gesamtang. z. Maßnahme -nachrichtl.-	Bisher finanziert	Ermächtungs übertragungen aus Vorvorj.	Ergebnis 2023	Ansatz 2024	Ansatz 2025	VE
		EUR						
		1	2	3	4	5	6	7
7	Auszahlungen für den Erwerb von Grundstücken und Gebäuden	0	-6.454,22	0	-1.441,89	0	0	0
	Bilanzkonten:	0	-6.454,22	0	-1.441,89	0	0	0
0222010	Zug.Gebäude, Aufbaut. und Betriebsvorr.b.soz.Einr.	0	-6.454,22	0	-1.441,89	0	0	0
9	Auszahlungen für den Erwerb von beweglichem Sachvermögen	-48.600	-12.979,81	0	0,00	-4.600	-4.500	0
	Bilanzkonten:	-48.600	-12.979,81	0	0,00	-4.600	-4.500	0
0720010	Zugang Betriebs- und Geschäftsausstattung	-48.600	-12.979,81	0	0,00	-4.600	-4.500	0
13	**Summe der Auszahlungen aus Investitionstätigkeit (Summe aus Nummern 7 bis 12)**	**-48.600**	**-19.434,03**	**0**	**-1.441,89**	**-4.600**	**-4.500**	**0**
14	**Saldo aus Investitionstätigkeit (Saldo aus Nummern 6 und 13)**	**-48.600**	**-19.434,03**	**0**	**-1.441,89**	**-4.600**	**-4.500**	**0**
16	**Gesamtkosten der Maßnahme (Summe aus Nummern 13 und 15)**	**-48.600**	**-19.434,03**	**0**	**-1.441,89**	**-4.600**	**-4.500**	**0**

Investition N-3650-001 Erweiterung Kindergarten Wirbelwind In der Burg

Nr.	Investitionsmaßnahmen Einzahlungs- und Auszahlungsarten	Gesamtang. z. Maßnahme -nachrichtl.-	Bisher finanziert	Ermächtungs übertragungen aus Vorvorj.	Ergebnis 2023	Ansatz 2024	Ansatz 2025	VE
		EUR						
		1	2	3	4	5	6	7
7	Auszahlungen für den Erwerb von Grundstücken und Gebäuden	-275.000	0,00	0	0,00	0	-275.000	0
	Bilanzkonten:	-275.000	0,00	0	0,00	0	-275.000	0
0222010	Zug.Gebäude, Aufbaut. und Betriebsvorr.b.soz.Einr.	-275.000	0,00	0	0,00	0	-275.000	0
8	Auszahlungen für Baumaßnahmen	0	-83.869,64	0	-81.482,63	0	0	0
	Bilanzkonten:	0	-81.482,63	0	-81.482,63	0	0	0
0960110	Zugang Anlagen im Bau (Hochbaumaßnamen)	0	-81.482,63	0	-81.482,63	0	0	0
13	**Summe der Auszahlungen aus Investitionstätigkeit (Summe aus Nummern 7 bis 12)**	**-275.000**	**-83.869,64**	**0**	**-81.482,63**	**0**	**-275.000**	**0**
14	**Saldo aus Investitionstätigkeit (Saldo aus Nummern 6 und 13)**	**-275.000**	**-83.869,64**	**0**	**-81.482,63**	**0**	**-275.000**	**0**
16	**Gesamtkosten der Maßnahme (Summe aus Nummern 13 und 15)**	**-275.000**	**-83.869,64**	**0**	**-81.482,63**	**0**	**-275.000**	**0**

Teilergebnishaushalt einschließlich Finanzplanung
Kostenstelle 365003 Kindergarten Wirbelwind Unter dem Witthoh

Gemeinde Emmingen-Liptingen

Nr.	Bezeichnung	Ergebnis 2023	Ansatz 2024	Ansatz 2025	Plan 2026	Plan 2027	Plan 2028
		EUR					
		1	2	3	4	5	6
2	Zuweisungen und Zuwendungen, Umlagen	1.000,00	2.400	0	0	0	0
3148000	Zuschüsse für lfd. Zwecke von übrigen Bereichen	1.000,00	2.400	0	0	0	0
5	Entgelte für öffentliche Leistungen oder Einrichtungen	9.472,50	27.200	48.800	49.800	50.800	51.700
3321000	Benutzungsgebühren und ähnliche Entgelte	9.472,50	27.200	48.800	49.800	50.800	51.700
11	**Anteilige ordentliche Erträge (Summe aus Nummern 1 bis 10)**	**10.472,50**	**29.600**	**48.800**	**49.800**	**50.800**	**51.700**
12	Personalaufwendungen	-50.286,10	-70.700	-78.500	-80.100	-81.700	-83.200
4012000	Dienstaufwendungen Arbeitnehmer	-42.024,72	-58.500	-61.700	-62.900	-64.200	-65.400
4022000	Beiträge zu Versorgungskassen Arbeitnehmer	0,00	0	-3.800	-3.900	-4.000	-4.000
4032000	Beiträge zur gesetzl. SozialversicheruArbeitnehmer	-8.261,38	-12.200	-13.000	-13.300	-13.500	-13.800
14	Aufwendungen für Sach- und Dienstleistungen	-8.554,85	-21.400	-16.600	-15.800	-16.300	-16.400
4211000	Unterhaltung der Grundstücke und baulichen Anlagen	-1.233,19	-11.000	-6.600	-6.700	-6.900	-7.000
4221000	Unterhaltung des beweglichen Vermögens	-1.392,16	-1.800	-2.000	-1.000	-1.000	-1.000
4232000	Leasing	0,00	-200	-200	-200	-200	-200
4241000	Bewirtschaftung der Grundst. u. baulichen Anlagen	-5.048,29	-3.800	-3.800	-3.900	-4.000	-4.000
4261000	Besondere Aufwendungen für Beschäftigte	-185,00	-300	-400	-400	-400	-400
4271000	Besondere Verwaltungs- und Betriebsaufwendungen	-696,21	-2.700	-2.000	-2.000	-2.100	-2.100
4275000	Lernmittel	0,00	-1.600	-1.600	-1.600	-1.700	-1.700
15	Abschreibungen	-827,80	-800	-800	-800	-800	-700
4711000	AfA auf imm.Vermögensgegenstände u.Sachvermögen	-827,80	-800	-800	-800	-800	-700
17	Transferaufwendungen	-46.961,58	0	0	0	0	0
4318000	Zuschüsse an übrige Bereiche	-46.961,58	0	0	0	0	0
18	Sonstige ordentliche Aufwendungen	-37.574,46	-1.500	-1.500	-1.500	-1.600	-1.600
4411000	Sonstige Personal- und Versorgungsaufwendungen	-36.005,68	0	0	0	0	0
4431000	Geschäftsaufwendungen	-1.568,78	-1.500	-1.500	-1.500	-1.600	-1.600
19	**Anteilige ordentliche Aufwendungen (Summe aus Nummern 12 bis 18)**	**-144.204,79**	**-94.400**	**-97.400**	**-98.200**	**-100.400**	**-101.900**
20	**Anteiliges veranschlagtes ordentliches Ergebnis (Summe aus Nummern 11 und 19)**	**-133.732,29**	**-64.800**	**-48.600**	**-48.400**	**-49.600**	**-50.200**
22	Aufwendungen für interne Leistungen	-2.255,31	-3.800	-3.400	-3.500	-3.600	-3.700
4811000	Aufwendungen aus internen Leistungsbeziehungen	-2.255,31	-3.800	-3.400	-3.500	-3.600	-3.700
23	kalkulatorische Kosten	0,00	-100	-100	-100	0	0
9700000	kalkulatorische Zinsen und AfA (SOPO)	0,00	-100	-100	-100	0	0
24	**Veranschlagtes kalkulatorisches Ergebnis (Saldo aus Nummern 21 bis 23)**	**-2.255,31**	**-3.900**	**-3.500**	**-3.600**	**-3.600**	**-3.700**
25	**Veranschlagter Nettoressourcenbedarf/-überschuss (Summe Nr. 20 und 24)**	**-135.987,60**	**-68.700**	**-52.100**	**-52.000**	**-53.200**	**-53.900**

SPERRVERMERK

Aufwendungen und Ausgaben der Außenstelle Kindergarten Wirbelwind Unter dem Witthoh, welche über den regelmäßig anfallenden Bedarf hinausgehen, dürfen 2025 nur nach vorheriger Zustimmung des Bürgermeisters oder Gemeinderates getätigt werden. Hintergrund ist die noch ausstehende Entscheidung bezüglich eines möglichen Umzuges der Löwengruppe in den Kindergarten Wirbelwind In der Burg.

Teilfinanzhaushalt einschließlich Finanzplanung
Kostenstelle 365003 Kindergarten Wirbelwind Unter dem Witthoh

Gemeinde Emmingen-Liptingen

Nr.	Bezeichnung	Ergebnis 2023	Ansatz 2024	Ansatz 2025	VE	Plan 2026	Plan 2027 Plan 2028
		EUR					
		1	2	3	4	5	6
1	Summe der Einzahlungen aus laufender Verwaltungstätigkeit	10.330,50	29.600	48.800	0	49.800	50.800 51.700
6148000	Zuschüsse für laufende Zwecke von übrigen Bereiche	1.000,00	2.400	0	0	0	0 0
6321000	Benutzungsgebühren und ähnliche Entgelte	9.330,50	27.200	48.800	0	49.800	50.800 51.700
2	Summe der Auszahlungen aus laufender Verwaltungstätigkeit	-160.988,47	-93.600	-96.600	0	-97.400	-99.600 -101.200
7012000	DienstbezügeArbeitnehmer	-42.024,72	-58.500	-61.700	0	-62.900	-64.200 -65.400
7022000	Beiträge zu Versorgungskassen Arbeitnehmer	0,00	0	-3.800	0	-3.900	-4.000 -4.000
7032000	Beiträge zur gesetzlichen Sozialvers. Arbeitnehmer	-8.261,38	-12.200	-13.000	0	-13.300	-13.500 -13.800
7211000	Unterhaltung der Grundstücke und baulichen Anlagen	-1.307,58	-11.000	-6.600	0	-6.700	-6.900 -7.000
7221000	Unterhaltung des beweglichen Vermögens	-1.065,81	-1.800	-2.000	0	-1.000	-1.000 -1.000
7232000	Leasing	0,00	-200	-200	0	-200	-200 -200
7241000	Bewirtschaftung d.Grundstücke u.baulichen Anlagen	-4.881,19	-3.800	-3.800	0	-3.900	-4.000 -4.000
7261000	Besondere zahlungswirksame Aufw.f.Beschäftigte	-185,00	-300	-400	0	-400	-400 -400
7271000	Besondere Verwaltungs- und Betriebsauszahlungen	-696,21	-2.700	-2.000	0	-2.000	-2.100 -2.100
7275000	Lernmittel	0,00	-1.600	-1.600	0	-1.600	-1.700 -1.700
7318000	Zuschüsse an übrige Bereiche	-69.614,15	0	0	0	0	0 0
7411000	Sonstige Personal- und Versorgungsauszahlungen	-31.507,26	0	0	0	0	0 0
7431000	Geschäftsauszahlungen	-1.445,17	-1.500	-1.500	0	-1.500	-1.600 -1.600
3	**Anteiliger Zahlungsmittelüberschuss/-bedarf des Ergebnishaushalts (Saldo aus Nummern 1 und 2)**	**-150.657,97**	**-64.000**	**-47.800**	**0**	**-47.600**	**-48.800 -49.500**
9	**Einzahlungen aus Investitionstätigkeit (Summe aus Nummern 4 bis 8)**	**0,00**	**0**	**0**	**0**	**0**	**0 0**
12	Auszahlungen für den Erwerb von beweglichem Sachvermögen	0,00	-3.800	-1.300	0	0	0 0
7831200	Ausz. für den Erwerb von bew. Verm oberh. Wertgr.	0,00	-3.800	-1.300	0	0	0 0
16	**Auszahlungen aus Investitionstätigkeit (Summe aus Nummern 10 bis 15)**	**0,00**	**-3.800**	**-1.300**	**0**	**0**	**0 0**
17	**Anteiliger veranschlagter Finanzierungsmittel-überschuss/-bedarf aus Investitionstätigkeit (Saldo aus Numern 9 und 16)**	**0,00**	**-3.800**	**-1.300**	**0**	**0**	**0 0**
18	**Anteiliger veranschlagter Finanzierungsmittelüberschuss/-bedarf (Saldo aus Nummern 3 und 17)**	**-150.657,97**	**-67.800**	**-49.100**	**0**	**-47.600**	**-48.800 -49.500**

SPERRVERMERK

Aufwendungen und Ausgaben der Außenstelle Kindergarten Wirbelwind Unter dem Witthoh, welche über den regelmäßig anfallenden Bedarf hinausgehen, dürfen 2025 nur nach vorheriger Zustimmung des Bürgermeisters oder Gemeinderates getätigt werden. Hintergrund ist die noch ausstehende Entscheidung bezüglich eines möglichen Umzuges der Löwengruppe in den Kindergarten Wirbelwind In der Burg.

Einzeldarstellung der Investitionsmaßnahmen
Kostenstelle 365003 Kindergarten Wirbelwind Unter dem Witthoh

Gemeinde Emmingen-Liptingen

Investition I-3650-003 Geräte, Ausstattungsgegenstände Kiga WW Witthoh

Nr.	Investitionsmaßnahmen Einzahlungs- und Auszahlungsarten	Gesamtang. z. Maßnahme -nachrichtl.-	Bisher finanziert	Ermächtungs übertragungen aus Vorvorj.	Ergebnis 2023	Ansatz 2024	Ansatz 2025	VE
		EUR						
		1	2	3	4	5	6	7
9	Auszahlungen für den Erwerb von beweglichem Sachvermögen	-16.100	-5.658,75	0	0,00	-3.800	-1.300	0
	Bilanzkonten:	-16.100	-5.658,75	0	0,00	-3.800	-1.300	0
0720010	Zugang Betriebs- und Geschäftsausstattung	-16.100	-5.658,75	0	0,00	-3.800	-1.300	0
13	**Summe der Auszahlungen aus Investitionstätigkeit (Summe aus Nummern 7 bis 12)**	**-16.100**	**-5.658,75**	**0**	**0,00**	**-3.800**	**-1.300**	**0**
14	**Saldo aus Investitionstätigkeit (Saldo aus Nummern 6 und 13)**	**-16.100**	**-5.658,75**	**0**	**0,00**	**-3.800**	**-1.300**	**0**
16	**Gesamtkosten der Maßnahme (Summe aus Nummern 13 und 15)**	**-16.100**	**-5.658,75**	**0**	**0,00**	**-3.800**	**-1.300**	**0**

SPERRVERMERK

Aufwendungen und Ausgaben der Außenstelle Kindergarten Wirbelwind Unter dem Witthoh, welche über den regelmäßig anfallenden Bedarf hinausgehen, dürfen 2025 nur nach vorheriger Zustimmung des Bürgermeisters oder Gemeinderates getätigt werden. Hintergrund ist die noch ausstehende Entscheidung bezüglich eines möglichen Umzuges der Löwengruppe in den Kindergarten Wirbelwind In der Burg.

Teilergebnishaushalt einschließlich Finanzplanung
Kostenstelle 365006 Waldkindergarten

Gemeinde Emmingen-Liptingen

Nr.	Bezeichnung	Ergebnis 2023	Ansatz 2024	Ansatz 2025	Plan 2026	Plan 2027	Plan 2028
		EUR					
		1	2	3	4	5	6
11	**Anteilige ordentliche Erträge (Summe aus Nummern 1 bis 10)**	**0,00**	**0**	**0**	**0**	**0**	**0**
19	**Anteilige ordentliche Aufwendungen (Summe aus Nummern 12 bis 18)**	**0,00**	**0**	**0**	**0**	**0**	**0**
20	**Anteiliges veranschlagtes ordentliches Ergebnis (Summe aus Nummern 11 und 19)**	**0,00**	**0**	**0**	**0**	**0**	**0**
24	**Veranschlagtes kalkulatorisches Ergebnis (Saldo aus Nummern 21 bis 23)**	**0,00**	**0**	**0**	**0**	**0**	**0**
25	**Veranschlagter Nettoressourcenbedarf/-überschuss (Summe Nr. 20 und 24)**	**0,00**	**0**	**0**	**0**	**0**	**0**

Teilfinanzhaushalt einschließlich Finanzplanung
Kostenstelle 365006 Waldkindergarten

Gemeinde Emmingen-Liptingen

Nr.	Bezeichnung	Ergebnis 2023	Ansatz 2024	Ansatz 2025	VE	Plan 2026	Plan 2027 Plan 2028
		EUR					
		1	2	3	4	5	6
3	**Anteiliger Zahlungsmittelüberschuss/-bedarf des Ergebnishaushalts (Saldo aus Nummern 1 und 2)**	**0,00**	**0**	**0**	**0**	**0**	**0 0**
9	**Einzahlungen aus Investitionstätigkeit (Summe aus Nummern 4 bis 8)**	**0,00**	**0**	**0**	**0**	**0**	**0 0**
10	Auszahlungen für den Erwerb von Grundstücken und Gebäuden	0,00	0	0	0	-150.000	0 0
7821000	Ausz. für den Erwerb von Grundstücken und Gebäuden	0,00	0	0	0	-150.000	0 0
16	**Auszahlungen aus Investitionstätigkeit (Summe aus Nummern 10 bis 15)**	**0,00**	**0**	**0**	**0**	**-150.000**	**0 0**
17	**Anteiliger veranschlagter Finanzierungsmittel-überschuss/-bedarf aus Investitionstätigkeit (Saldo aus Numern 9 und 16)**	**0,00**	**0**	**0**	**0**	**-150.000**	**0 0**
18	**Anteiliger veranschlagter Finanzierungsmittelüberschuss/-bedarf (Saldo aus Nummern 3 und 17)**	**0,00**	**0**	**0**	**0**	**-150.000**	**0 0**

Einzeldarstellung der Investitionsmaßnahmen
Kostenstelle 365006 Waldkindergarten

Gemeinde Emmingen-Liptingen

Investition N-3650-002 Einrichtung Waldkindergarten

Nr.	Investitionsmaßnahmen Einzahlungs- und Auszahlungsarten	Gesamtang. z. Maßnahme -nachrichtl.-	Bisher finanziert	Ermächtungs übertragungen aus Vorvorj.	Ergebnis 2023	Ansatz 2024	Ansatz 2025	VE
		EUR						
		1	2	3	4	5	6	7
7	Auszahlungen für den Erwerb von Grundstücken und Gebäuden	-150.000	0,00	0	0,00	0	0	0
	Bilanzkonten:	-150.000	0,00	0	0,00	0	0	0
0222010	Zug.Gebäude, Aufbaut. und Betriebsvorr.b.soz.Einr.	-150.000	0,00	0	0,00	0	0	0
13	**Summe der Auszahlungen aus Investitionstätigkeit (Summe aus Nummern 7 bis 12)**	**-150.000**	**0,00**	**0**	**0,00**	**0**	**0**	**0**
14	**Saldo aus Investitionstätigkeit (Saldo aus Nummern 6 und 13)**	**-150.000**	**0,00**	**0**	**0,00**	**0**	**0**	**0**
16	**Gesamtkosten der Maßnahme (Summe aus Nummern 13 und 15)**	**-150.000**	**0,00**	**0**	**0,00**	**0**	**0**	**0**

Teilergebnishaushalt einschließlich Finanzplanung
Produktbereich 42 Sport und Bäder

Gemeinde Emmingen-Liptingen

Nr.	Bezeichnung	Ergebnis 2023	Ansatz 2024	Ansatz 2025	Plan 2026	Plan 2027	Plan 2028
		EUR					
		1	2	3	4	5	6
2	Zuweisungen und Zuwendungen, Umlagen	1.663,97	400	400	400	400	400
3147000	Zuschüsse für lfd.Zwecke von privaten Unternehmen	1.663,97	400	400	400	400	400
3	Aufgelöste Investitionszuwendungen und -beiträge	23.989,74	24.000	23.900	23.400	22.200	20.800
3161000	Erträge a.d.Auflösung v.Sonderposten a.Zuwendungen	23.989,74	24.000	23.900	23.400	22.200	20.800
5	Entgelte für öffentliche Leistungen oder Einrichtungen	20.444,44	9.300	12.700	12.900	13.200	13.400
3321000	Benutzungsgebühren und ähnliche Entgelte	20.444,44	9.300	12.700	12.900	13.200	13.400
6	Sonstige privatrechtliche Leistungsentgelte	534,82	800	800	800	800	800
3461000	Sonstige privatrechtliche Leistungsentgelte	534,82	800	800	800	800	800
11	**Anteilige ordentliche Erträge (Summe aus Nummern 1 bis 10)**	**46.632,97**	**34.500**	**37.800**	**37.500**	**36.600**	**35.400**
12	Personalaufwendungen	-149.155,43	-158.700	-175.000	-178.400	-182.000	-185.500
4012000	Dienstaufwendungen Arbeitnehmer	-115.483,03	-121.900	-134.000	-136.600	-139.400	-142.000
4022000	Beiträge zu Versorgungskassen Arbeitnehmer	-9.565,34	-10.400	-11.800	-12.000	-12.200	-12.500
4032000	Beiträge zur gesetzl. SozialversicheruArbeitnehmer	-24.107,06	-26.400	-29.200	-29.800	-30.400	-31.000
14	Aufwendungen für Sach- und Dienstleistungen	-147.256,38	-107.300	-115.800	-139.900	-122.100	-124.100
4211000	Unterhaltung der Grundstücke und baulichen Anlagen	-50.051,43	-15.500	-23.000	-46.300	-26.600	-27.000
4212000	Unterhaltung des sonstigen unbeweglichen Vermögens	-1.046,00	-3.200	-3.200	-3.300	-3.300	-3.400
4221000	Unterhaltung des beweglichen Vermögens	-5.839,16	-2.700	-3.700	-2.700	-2.800	-2.800
4241000	Bewirtschaftung der Grundst. u. baulichen Anlagen	-87.970,96	-85.600	-85.600	-87.300	-89.100	-90.600
4271000	Besondere Verwaltungs- und Betriebsaufwendungen	-2.348,83	-300	-300	-300	-300	-300
15	Abschreibungen	-285.487,74	-286.700	-285.200	-277.400	-256.200	-233.000
4711000	AfA auf imm.Vermögensgegenstände u.Sachvermögen	-285.487,74	-286.700	-285.200	-277.400	-256.200	-233.000
17	Transferaufwendungen	-13.504,00	-9.600	-13.000	-2.500	-2.500	-2.500
4318000	Zuschüsse an übrige Bereiche	-13.504,00	-9.600	-13.000	-2.500	-2.500	-2.500
18	Sonstige ordentliche Aufwendungen	-3.868,36	-1.700	-1.700	-1.700	-1.700	-1.700
4431000	Geschäftsaufwendungen	-3.379,80	-1.200	-1.200	-1.200	-1.200	-1.200
4441000	Steuern, Versicherungen, Schadensfälle, Sonderabg.	-488,56	-500	-500	-500	-500	-500
19	**Anteilige ordentliche Aufwendungen (Summe aus Nummern 12 bis 18)**	**-599.271,91**	**-564.000**	**-590.700**	**-599.900**	**-564.500**	**-546.800**
20	**Anteiliges veranschlagtes ordentliches Ergebnis (Summe aus Nummern 11 und 19)**	**-552.638,94**	**-529.500**	**-552.900**	**-562.400**	**-527.900**	**-511.400**
21	Erträge aus internen Leistungen	87.033,41	108.900	116.200	118.800	121.400	124.000
3811000	Erträge aus internen Leistungsbeziehungen	87.033,41	108.900	116.200	118.800	121.400	124.000
22	Aufwendungen für interne Leistungen	-4.284,84	-20.300	-21.200	-21.600	-22.000	-22.400
4811000	Aufwendungen aus internen Leistungsbeziehungen	-4.284,84	-20.300	-21.200	-21.600	-22.000	-22.400
23	kalkulatorische Kosten	0,00	-190.700	-170.700	-175.300	-168.200	-161.900
9700000	kalkulatorische Zinsen und AfA (SOPO)	0,00	-190.700	-170.700	-175.300	-168.200	-161.900
24	**Veranschlagtes kalkulatorisches Ergebnis (Saldo aus Nummern 21 bis 23)**	**82.748,57**	**-102.100**	**-75.700**	**-78.100**	**-68.800**	**-60.300**
25	**Veranschlagter Nettoressourcenbedarf/-überschuss (Summe Nr. 20 und 24)**	**-469.890,37**	**-631.600**	**-628.600**	**-640.500**	**-596.700**	**-571.700**

Teilfinanzhaushalt einschließlich Finanzplanung
Produktbereich 42 Sport und Bäder

Gemeinde Emmingen-Liptingen

Nr.	Bezeichnung	Ergebnis 2023	Ansatz 2024	Ansatz 2025	VE	Plan 2026	Plan 2027 Plan 2028
		EUR					
		1	2	3	4	5	6
1	Summe der Einzahlungen aus laufender Verwaltungstätigkeit	21.435,86	10.500	13.900	0	14.100	14.400 14.600
6147000	Zuschüsse für laufende Zwecke von privaten Unterne	666,02	400	400	0	400	400 400
6321000	Benutzungsgebühren und ähnliche Entgelte	20.081,58	9.300	12.700	0	12.900	13.200 13.400
6461000	Sonstige privatrechtliche Leistungsentgelte	688,26	800	800	0	800	800 800
2	Summe der Auszahlungen aus laufender Verwaltungstätigkeit	-313.642,14	-277.300	-305.500	0	-322.500	-308.300 -313.800
7012000	DienstbezügeArbeitnehmer	-115.345,44	-121.900	-134.000	0	-136.600	-139.400 -142.000
7022000	Beiträge zu Versorgungskassen Arbeitnehmer	-9.565,34	-10.400	-11.800	0	-12.000	-12.200 -12.500
7032000	Beiträge zur gesetzlichen Sozialvers. Arbeitnehmer	-24.107,06	-26.400	-29.200	0	-29.800	-30.400 -31.000
7211000	Unterhaltung der Grundstücke und baulichen Anlagen	-47.824,59	-15.500	-23.000	0	-46.300	-26.600 -27.000
7212000	Unterhaltung des sonstigen unbeweglichen Vermögens	-4.762,00	-3.200	-3.200	0	-3.300	-3.300 -3.400
7221000	Unterhaltung des beweglichen Vermögens	-5.789,10	-2.700	-3.700	0	-2.700	-2.800 -2.800
7241000	Bewirtschaftung d.Grundstücke u.baulichen Anlagen	-90.374,29	-85.600	-85.600	0	-87.300	-89.100 -90.600
7271000	Besondere Verwaltungs- und Betriebsauszahlungen	-2.348,83	-300	-300	0	-300	-300 -300
7318000	Zuschüsse an übrige Bereiche	-9.536,00	-9.600	-13.000	0	-2.500	-2.500 -2.500
7431000	Geschäftsauszahlungen	-3.500,93	-1.200	-1.200	0	-1.200	-1.200 -1.200
7441000	Steuern, Versicherungen, Schadensfälle	-488,56	-500	-500	0	-500	-500 -500
3	**Anteiliger Zahlungsmittelüberschuss/-bedarf des Ergebnishaushalts (Saldo aus Nummern 1 und 2)**	**-292.206,28**	**-266.800**	**-291.600**	**0**	**-308.400**	**-293.900 -299.200**
9	**Einzahlungen aus Investitionstätigkeit (Summe aus Nummern 4 bis 8)**	**0,00**	**0**	**0**	**0**	**0**	**0 0**
12	Auszahlungen für den Erwerb von beweglichem Sachvermögen	-46.926,00	-3.100	0	0	0	0 0
7831200	Ausz. für den Erwerb von bew. Verm oberh. Wertgr.	-46.926,00	-3.100	0	0	0	0 0
16	**Auszahlungen aus Investitionstätigkeit (Summe aus Nummern 10 bis 15)**	**-46.926,00**	**-3.100**	**0**	**0**	**0**	**0 0**
17	**Anteiliger veranschlagter Finanzierungsmittel-überschuss/-bedarf aus Investitionstätigkeit (Saldo aus Numern 9 und 16)**	**-46.926,00**	**-3.100**	**0**	**0**	**0**	**0 0**
18	**Anteiliger veranschlagter Finanzierungsmittelüberschuss/-bedarf (Saldo aus Nummern 3 und 17)**	**-339.132,28**	**-269.900**	**-291.600**	**0**	**-308.400**	**-293.900 -299.200**

Produktbeschreibung
Produktgruppe 4210 Förderung des Sports - [THH 4]

Gemeinde Emmingen-Liptingen

Produktbereich	42	Sport und Bäder
Produktgruppe	4210	Förderung des Sports - [THH 4]
Kurzbeschreibung	Förderung des organisierten und nichtorganisierten Sports	

Teilergebnishaushalt einschließlich Finanzplanung
Produktgruppe 4210 Förderung des Sports - [THH 4]

Gemeinde Emmingen-Liptingen

Nr.	Bezeichnung	Ergebnis 2023	Ansatz 2024	Ansatz 2025	Plan 2026	Plan 2027	Plan 2028
		EUR					
		1	2	3	4	5	6
11	**Anteilige ordentliche Erträge (Summe aus Nummern 1 bis 10)**	**0,00**	**0**	**0**	**0**	**0**	**0**
14	Aufwendungen für Sach- und Dienstleistungen	-143,82	-400	-400	-400	-400	-400
4241000	Bewirtschaftung der Grundst. u. baulichen Anlagen	0,00	-200	-200	-200	-200	-200
4271000	Besondere Verwaltungs- und Betriebsaufwendungen	-143,82	-200	-200	-200	-200	-200
17	Transferaufwendungen	-13.504,00	-9.600	-13.000	-2.500	-2.500	-2.500
4318000	Zuschüsse an übrige Bereiche	-13.504,00	-9.600	-13.000	-2.500	-2.500	-2.500
18	Sonstige ordentliche Aufwendungen	-23,97	0	0	0	0	0
4431000	Geschäftsaufwendungen	-23,97	0	0	0	0	0
19	**Anteilige ordentliche Aufwendungen (Summe aus Nummern 12 bis 18)**	**-13.671,79**	**-10.000**	**-13.400**	**-2.900**	**-2.900**	**-2.900**
20	**Anteiliges veranschlagtes ordentliches Ergebnis (Summe aus Nummern 11 und 19)**	**-13.671,79**	**-10.000**	**-13.400**	**-2.900**	**-2.900**	**-2.900**
22	Aufwendungen für interne Leistungen	0,00	-600	-500	-500	-500	-500
4811000	Aufwendungen aus internen Leistungsbeziehungen	0,00	-600	-500	-500	-500	-500
24	**Veranschlagtes kalkulatorisches Ergebnis (Saldo aus Nummern 21 bis 23)**	**0,00**	**-600**	**-500**	**-500**	**-500**	**-500**
25	**Veranschlagter Nettoressourcenbedarf/-überschuss (Summe Nr. 20 und 24)**	**-13.671,79**	**-10.600**	**-13.900**	**-3.400**	**-3.400**	**-3.400**

Erläuterungen

421000 - 4318000 Zuschüsse an übrige Bereiche

Die Gemeinde zahlt jährlich Zuschüsse an:

- DRK Emmingen
- DRK Liptingen
- Sportverein Emmingen
- Sportverein Liptingen

Teilfinanzhaushalt einschließlich Finanzplanung
Produktgruppe 4210 Förderung des Sports - [THH 4]

Gemeinde Emmingen-Liptingen

Nr.	Bezeichnung	Ergebnis 2023	Ansatz 2024	Ansatz 2025	VE	Plan 2026	Plan 2027 Plan 2028
		EUR					
		1	2	3	4	5	6
2	Summe der Auszahlungen aus laufender Verwaltungstätigkeit	-9.703,79	-10.000	-13.400	0	-2.900	-2.900 -2.900
7241000	Bewirtschaftung d.Grundstücke u.baulichen Anlagen	0,00	-200	-200	0	-200	-200 -200
7271000	Besondere Verwaltungs- und Betriebsauszahlungen	-143,82	-200	-200	0	-200	-200 -200
7318000	Zuschüsse an übrige Bereiche	-9.536,00	-9.600	-13.000	0	-2.500	-2.500 -2.500
7431000	Geschäftsauszahlungen	-23,97	0	0	0	0	0 0
3	**Anteiliger Zahlungsmittelüberschuss/-bedarf des Ergebnishaushalts (Saldo aus Nummern 1 und 2)**	**-9.703,79**	**-10.000**	**-13.400**	**0**	**-2.900**	**-2.900 -2.900**
9	**Einzahlungen aus Investitionstätigkeit (Summe aus Nummern 4 bis 8)**	**0,00**	**0**	**0**	**0**	**0**	**0 0**
16	**Auszahlungen aus Investitionstätigkeit (Summe aus Nummern 10 bis 15)**	**0,00**	**0**	**0**	**0**	**0**	**0 0**
17	**Anteiliger veranschlagter Finanzierungsmittel-überschuss/-bedarf aus Investitionstätigkeit (Saldo aus Numern 9 und 16)**	**0,00**	**0**	**0**	**0**	**0**	**0 0**
18	**Anteiliger veranschlagter Finanzierungsmittelüberschuss/-bedarf (Saldo aus Nummern 3 und 17)**	**-9.703,79**	**-10.000**	**-13.400**	**0**	**-2.900**	**-2.900 -2.900**

Produktbeschreibung
Produktgruppe 4241 Sportstätten - [THH 4]

Gemeinde Emmingen-Liptingen

Produktbereich	42	Sport und Bäder
Produktgruppe	4241	Sportstätten - [THH 4]
Kurzbeschreibung	Bereitstellung, Unterhaltung, Instandhaltung und Betrieb von gedeckten Sportflächen bis zu einer Größe von 27m x 45m in Gymnastikräumen, Turn- und Sporthallen und Bezirkssporthallen sowie Freisportanlagen; Vermietung und Überlassung für sportliche Nutzung (Dauer- und Einzelbelegung), für sonstige Nutzungen wie z. B. gesellschaftliche und kulturelle Zwecke und für Schulsport	

Teilergebnishaushalt einschließlich Finanzplanung
Produktgruppe 4241 Sportstätten - [THH 4]

Gemeinde Emmingen-Liptingen

Nr.	Bezeichnung	Ergebnis 2023	Ansatz 2024	Ansatz 2025	Plan 2026	Plan 2027	Plan 2028
		EUR					
		1	2	3	4	5	6
2	Zuweisungen und Zuwendungen, Umlagen	1.663,97	400	400	400	400	400
3147000	Zuschüsse für lfd.Zwecke von privaten Unternehmen	1.663,97	400	400	400	400	400
3	Aufgelöste Investitionszuwendungen und -beiträge	23.989,74	24.000	23.900	23.400	22.200	20.800
3161000	Erträge a.d.Auflösung v.Sonderposten a.Zuwendungen	23.989,74	24.000	23.900	23.400	22.200	20.800
5	Entgelte für öffentliche Leistungen oder Einrichtungen	20.444,44	9.300	12.700	12.900	13.200	13.400
3321000	Benutzungsgebühren und ähnliche Entgelte	20.444,44	9.300	12.700	12.900	13.200	13.400
6	Sonstige privatrechtliche Leistungsentgelte	534,82	800	800	800	800	800
3461000	Sonstige privatrechtliche Leistungsentgelte	534,82	800	800	800	800	800
11	**Anteilige ordentliche Erträge (Summe aus Nummern 1 bis 10)**	**46.632,97**	**34.500**	**37.800**	**37.500**	**36.600**	**35.400**
12	Personalaufwendungen	-149.155,43	-158.700	-175.000	-178.400	-182.000	-185.500
4012000	Dienstaufwendungen Arbeitnehmer	-115.483,03	-121.900	-134.000	-136.600	-139.400	-142.000
4022000	Beiträge zu Versorgungskassen Arbeitnehmer	-9.565,34	-10.400	-11.800	-12.000	-12.200	-12.500
4032000	Beiträge zur gesetzl. SozialversicheruArbeitnehmer	-24.107,06	-26.400	-29.200	-29.800	-30.400	-31.000
14	Aufwendungen für Sach- und Dienstleistungen	-147.112,56	-106.900	-115.400	-139.500	-121.700	-123.700
4211000	Unterhaltung der Grundstücke und baulichen Anlagen	-50.051,43	-15.500	-23.000	-46.300	-26.600	-27.000
4212000	Unterhaltung des sonstigen unbeweglichen Vermögens	-1.046,00	-3.200	-3.200	-3.300	-3.300	-3.400
4221000	Unterhaltung des beweglichen Vermögens	-5.839,16	-2.700	-3.700	-2.700	-2.800	-2.800
4241000	Bewirtschaftung der Grundst. u. baulichen Anlagen	-87.970,96	-85.400	-85.400	-87.100	-88.900	-90.400
4271000	Besondere Verwaltungs- und Betriebsaufwendungen	-2.205,01	-100	-100	-100	-100	-100
15	Abschreibungen	-285.487,74	-286.700	-285.200	-277.400	-256.200	-233.000
4711000	AfA auf imm.Vermögensgegenstände u.Sachvermögen	-285.487,74	-286.700	-285.200	-277.400	-256.200	-233.000
18	Sonstige ordentliche Aufwendungen	-3.844,39	-1.700	-1.700	-1.700	-1.700	-1.700
4431000	Geschäftsaufwendungen	-3.355,83	-1.200	-1.200	-1.200	-1.200	-1.200
4441000	Steuern, Versicherungen, Schadensfälle, Sonderabg.	-488,56	-500	-500	-500	-500	-500
19	**Anteilige ordentliche Aufwendungen (Summe aus Nummern 12 bis 18)**	**-585.600,12**	**-554.000**	**-577.300**	**-597.000**	**-561.600**	**-543.900**
20	**Anteiliges veranschlagtes ordentliches Ergebnis (Summe aus Nummern 11 und 19)**	**-538.967,15**	**-519.500**	**-539.500**	**-559.500**	**-525.000**	**-508.500**
21	Erträge aus internen Leistungen	87.033,41	108.900	116.200	118.800	121.400	124.000
3811000	Erträge aus internen Leistungsbeziehungen	87.033,41	108.900	116.200	118.800	121.400	124.000
22	Aufwendungen für interne Leistungen	-4.284,84	-19.700	-20.700	-21.100	-21.500	-21.900
4811000	Aufwendungen aus internen Leistungsbeziehungen	-4.284,84	-19.700	-20.700	-21.100	-21.500	-21.900
23	kalkulatorische Kosten	0,00	-190.700	-170.700	-175.300	-168.200	-161.900
9700000	kalkulatorische Zinsen und AfA (SOPO)	0,00	-190.700	-170.700	-175.300	-168.200	-161.900
24	**Veranschlagtes kalkulatorisches Ergebnis (Saldo aus Nummern 21 bis 23)**	**82.748,57**	**-101.500**	**-75.200**	**-77.600**	**-68.300**	**-59.800**
25	**Veranschlagter Nettoressourcenbedarf/-überschuss (Summe Nr. 20 und 24)**	**-456.218,58**	**-621.000**	**-614.700**	**-637.100**	**-593.300**	**-568.300**

Teilfinanzhaushalt einschließlich Finanzplanung
Produktgruppe 4241 Sportstätten - [THH 4]

Gemeinde Emmingen-Liptingen

Nr.	Bezeichnung	Ergebnis 2023	Ansatz 2024	Ansatz 2025	VE	Plan 2026	Plan 2027 Plan 2028
		EUR					
		1	2	3	4	5	6
1	Summe der Einzahlungen aus laufender Verwaltungstätigkeit	21.435,86	10.500	13.900	0	14.100	14.400 14.600
6147000	Zuschüsse für laufende Zwecke von privaten Unterne	666,02	400	400	0	400	400 400
6321000	Benutzungsgebühren und ähnliche Entgelte	20.081,58	9.300	12.700	0	12.900	13.200 13.400
6461000	Sonstige privatrechtliche Leistungsentgelte	688,26	800	800	0	800	800 800
2	Summe der Auszahlungen aus laufender Verwaltungstätigkeit	-303.938,35	-267.300	-292.100	0	-319.600	-305.400 -310.900
7012000	DienstbezügeArbeitnehmer	-115.345,44	-121.900	-134.000	0	-136.600	-139.400 -142.000
7022000	Beiträge zu Versorgungskassen Arbeitnehmer	-9.565,34	-10.400	-11.800	0	-12.000	-12.200 -12.500
7032000	Beiträge zur gesetzlichen Sozialvers. Arbeitnehmer	-24.107,06	-26.400	-29.200	0	-29.800	-30.400 -31.000
7211000	Unterhaltung der Grundstücke und baulichen Anlagen	-47.824,59	-15.500	-23.000	0	-46.300	-26.600 -27.000
7212000	Unterhaltung des sonstigen unbeweglichen Vermögens	-4.762,00	-3.200	-3.200	0	-3.300	-3.300 -3.400
7221000	Unterhaltung des beweglichen Vermögens	-5.789,10	-2.700	-3.700	0	-2.700	-2.800 -2.800
7241000	Bewirtschaftung d.Grundstücke u.baulichen Anlagen	-90.374,29	-85.400	-85.400	0	-87.100	-88.900 -90.400
7271000	Besondere Verwaltungs- und Betriebsauszahlungen	-2.205,01	-100	-100	0	-100	-100 -100
7431000	Geschäftsauszahlungen	-3.476,96	-1.200	-1.200	0	-1.200	-1.200 -1.200
7441000	Steuern, Versicherungen, Schadensfälle	-488,56	-500	-500	0	-500	-500 -500
3	**Anteiliger Zahlungsmittelüberschuss/-bedarf des Ergebnishaushalts (Saldo aus Nummern 1 und 2)**	**-282.502,49**	**-256.800**	**-278.200**	**0**	**-305.500**	**-291.000 -296.300**
9	**Einzahlungen aus Investitionstätigkeit (Summe aus Nummern 4 bis 8)**	**0,00**	**0**	**0**	**0**	**0**	**0 0**
12	Auszahlungen für den Erwerb von beweglichem Sachvermögen	-46.926,00	-3.100	0	0	0	0 0
7831200	Ausz. für den Erwerb von bew. Verm oberh. Wertgr.	-46.926,00	-3.100	0	0	0	0 0
16	**Auszahlungen aus Investitionstätigkeit (Summe aus Nummern 10 bis 15)**	**-46.926,00**	**-3.100**	**0**	**0**	**0**	**0 0**
17	**Anteiliger veranschlagter Finanzierungsmittel-überschuss/-bedarf aus Investitionstätigkeit (Saldo aus Numern 9 und 16)**	**-46.926,00**	**-3.100**	**0**	**0**	**0**	**0 0**
18	**Anteiliger veranschlagter Finanzierungsmittelüberschuss/-bedarf (Saldo aus Nummern 3 und 17)**	**-329.428,49**	**-259.900**	**-278.200**	**0**	**-305.500**	**-291.000 -296.300**

Einzeldarstellung der Investitionsmaßnahmen
Produktgruppe 4241 Sportstätten - [THH 4]

Gemeinde Emmingen-Liptingen

Investition I-4241-001 Mobiliar Schloßbühlhalle

Nr.	Investitionsmaßnahmen Einzahlungs- und Auszahlungsarten	Gesamtang. z. Maßnahme -nachrichtl.-	Bisher finanziert	Ermächtungs übertragungen aus Vorvorj.	Ergebnis 2023	Ansatz 2024	Ansatz 2025	VE
		EUR						
		1	2	3	4	5	6	7
9	Auszahlungen für den Erwerb von beweglichem Sachvermögen	-40.000	-42.977,00	0	-42.977,00	0	0	0
	Bilanzkonten:	-40.000	-42.977,00	0	-42.977,00	0	0	0
0720010	Zugang Betriebs- und Geschäftsausstattung	-40.000	-42.977,00	0	-42.977,00	0	0	0
13	**Summe der Auszahlungen aus Investitionstätigkeit (Summe aus Nummern 7 bis 12)**	**-40.000**	**-42.977,00**	**0**	**-42.977,00**	**0**	**0**	**0**
14	**Saldo aus Investitionstätigkeit (Saldo aus Nummern 6 und 13)**	**-40.000**	**-42.977,00**	**0**	**-42.977,00**	**0**	**0**	**0**
16	**Gesamtkosten der Maßnahme (Summe aus Nummern 13 und 15)**	**-40.000**	**-42.977,00**	**0**	**-42.977,00**	**0**	**0**	**0**

Investition I-4241-002 Geräte, Maschinen, Ausstattung Witthohhalle

Nr.	Investitionsmaßnahmen Einzahlungs- und Auszahlungsarten	Gesamtang. z. Maßnahme -nachrichtl.-	Bisher finanziert	Ermächtungs übertragungen aus Vorvorj.	Ergebnis 2023	Ansatz 2024	Ansatz 2025	VE
		EUR						
		1	2	3	4	5	6	7
9	Auszahlungen für den Erwerb von beweglichem Sachvermögen	0	-3.484,60	0	-2.332,30	0	0	0
	Bilanzkonten:	0	-3.484,60	0	-2.332,30	0	0	0
0620010	Zugang Maschinen	0	-1.152,30	0	0,00	0	0	0
0720010	Zugang Betriebs- und Geschäftsausstattung	0	-2.332,30	0	-2.332,30	0	0	0
13	**Summe der Auszahlungen aus Investitionstätigkeit (Summe aus Nummern 7 bis 12)**	**0**	**-3.484,60**	**0**	**-2.332,30**	**0**	**0**	**0**
14	**Saldo aus Investitionstätigkeit (Saldo aus Nummern 6 und 13)**	**0**	**-3.484,60**	**0**	**-2.332,30**	**0**	**0**	**0**
16	**Gesamtkosten der Maßnahme (Summe aus Nummern 13 und 15)**	**0**	**-3.484,60**	**0**	**-2.332,30**	**0**	**0**	**0**

Investition I-4241-003 Geräte, Maschinen, Ausstattung Schloßbühlhalle

Nr.	Investitionsmaßnahmen Einzahlungs- und Auszahlungsarten	Gesamtang. z. Maßnahme -nachrichtl.-	Bisher finanziert	Ermächtungs übertragungen aus Vorvorj.	Ergebnis 2023	Ansatz 2024	Ansatz 2025	VE
		EUR						
		1	2	3	4	5	6	7
9	Auszahlungen für den Erwerb von beweglichem Sachvermögen	-3.100	-1.616,70	0	-1.616,70	-3.100	0	0
	Bilanzkonten:	-3.100	-1.616,70	0	-1.616,70	-3.100	0	0
0720010	Zugang Betriebs- und Geschäftsausstattung	-3.100	-1.616,70	0	-1.616,70	-3.100	0	0
13	**Summe der Auszahlungen aus Investitionstätigkeit (Summe aus Nummern 7 bis 12)**	**-3.100**	**-1.616,70**	**0**	**-1.616,70**	**-3.100**	**0**	**0**
14	**Saldo aus Investitionstätigkeit (Saldo aus Nummern 6 und 13)**	**-3.100**	**-1.616,70**	**0**	**-1.616,70**	**-3.100**	**0**	**0**
16	**Gesamtkosten der Maßnahme (Summe aus Nummern 13 und 15)**	**-3.100**	**-1.616,70**	**0**	**-1.616,70**	**-3.100**	**0**	**0**

Investition N-4241-001 Neubau Witthohhalle

Nr.	Investitionsmaßnahmen Einzahlungs- und Auszahlungsarten	Gesamtang. z. Maßnahme -nachrichtl.-	Bisher finanziert	Ermächtungs übertragungen aus Vorvorj.	Ergebnis 2023	Ansatz 2024	Ansatz 2025	VE
		EUR						
		1	2	3	4	5	6	7
7	Auszahlungen für den Erwerb von Grundstücken und Gebäuden	0	-1.404,57	0	0,00	0	0	0
	Bilanzkonten:	0	-1.404,57	0	0,00	0	0	0

Einzeldarstellung der Investitionsmaßnahmen
Produktgruppe 4241 Sportstätten - [THH 4]

Gemeinde Emmingen-Liptingen

Nr.	Investitionsmaßnahmen Einzahlungs- und Auszahlungsarten	Gesamtang. z. Maßnahme -nachrichtl.-	Bisher finanziert	Ermächtungs übertragungen aus Vorvorj.	Ergebnis 2023	Ansatz 2024	Ansatz 2025	VE
		EUR						
		1	2	3	4	5	6	7
0242010	Zug.Geb, Aufbaut u. Betr.vorricht. bei Kult-,Sport	0	-1.404,57	0	0,00	0	0	0
13	**Summe der Auszahlungen aus Investitionstätigkeit (Summe aus Nummern 7 bis 12)**	**0**	**-1.404,57**	**0**	**0,00**	**0**	**0**	**0**
14	**Saldo aus Investitionstätigkeit (Saldo aus Nummern 6 und 13)**	**0**	**-1.404,57**	**0**	**0,00**	**0**	**0**	**0**
16	**Gesamtkosten der Maßnahme (Summe aus Nummern 13 und 15)**	**0**	**-1.404,57**	**0**	**0,00**	**0**	**0**	**0**

Investition N-4241-002 Skatepark Emmingen-Liptingen

Nr.	Investitionsmaßnahmen Einzahlungs- und Auszahlungsarten	Gesamtang. z. Maßnahme -nachrichtl.-	Bisher finanziert	Ermächtungs übertragungen aus Vorvorj.	Ergebnis 2023	Ansatz 2024	Ansatz 2025	VE
		EUR						
		1	2	3	4	5	6	7
8	Auszahlungen für Baumaßnahmen	0	-1.428,00	0	0,00	0	0	0
	Bilanzkonten:	0	-1.428,00	0	0,00	0	0	0
0960310	Zugang Anlagen im Bau (weitere Baumaßnahmen)	0	-1.428,00	0	0,00	0	0	0
13	**Summe der Auszahlungen aus Investitionstätigkeit (Summe aus Nummern 7 bis 12)**	**0**	**-1.428,00**	**0**	**0,00**	**0**	**0**	**0**
14	**Saldo aus Investitionstätigkeit (Saldo aus Nummern 6 und 13)**	**0**	**-1.428,00**	**0**	**0,00**	**0**	**0**	**0**
16	**Gesamtkosten der Maßnahme (Summe aus Nummern 13 und 15)**	**0**	**-1.428,00**	**0**	**0,00**	**0**	**0**	**0**

Teilergebnishaushalt einschließlich Finanzplanung
Kostenstelle 424100 Sportstätten

Gemeinde Emmingen-Liptingen

Nr.	Bezeichnung	Ergebnis 2023	Ansatz 2024	Ansatz 2025	Plan 2026	Plan 2027	Plan 2028
		EUR					
		1	2	3	4	5	6
11	**Anteilige ordentliche Erträge (Summe aus Nummern 1 bis 10)**	**0,00**	**0**	**0**	**0**	**0**	**0**
12	Personalaufwendungen	0,00	-2.000	-2.000	-2.000	-2.100	-2.100
4012000	Dienstaufwendungen Arbeitnehmer	0,00	-1.500	-1.500	-1.500	-1.600	-1.600
4032000	Beiträge zur gesetzl. SozialversicheruArbeitnehmer	0,00	-500	-500	-500	-500	-500
14	Aufwendungen für Sach- und Dienstleistungen	-2.742,22	-5.600	-5.600	-5.700	-5.800	-5.900
4212000	Unterhaltung des sonstigen unbeweglichen Vermögens	-1.046,00	-3.200	-3.200	-3.300	-3.300	-3.400
4241000	Bewirtschaftung der Grundst. u. baulichen Anlagen	-1.696,22	-2.400	-2.400	-2.400	-2.500	-2.500
19	**Anteilige ordentliche Aufwendungen (Summe aus Nummern 12 bis 18)**	**-2.742,22**	**-7.600**	**-7.600**	**-7.700**	**-7.900**	**-8.000**
20	**Anteiliges veranschlagtes ordentliches Ergebnis (Summe aus Nummern 11 und 19)**	**-2.742,22**	**-7.600**	**-7.600**	**-7.700**	**-7.900**	**-8.000**
22	Aufwendungen für interne Leistungen	-144,67	0	-100	-100	-100	-100
4811000	Aufwendungen aus internen Leistungsbeziehungen	-144,67	0	-100	-100	-100	-100
23	kalkulatorische Kosten	0,00	-1.700	-1.600	-1.700	-1.700	-1.700
9700000	kalkulatorische Zinsen und AfA (SOPO)	0,00	-1.700	-1.600	-1.700	-1.700	-1.700
24	**Veranschlagtes kalkulatorisches Ergebnis (Saldo aus Nummern 21 bis 23)**	**-144,67**	**-1.700**	**-1.700**	**-1.800**	**-1.800**	**-1.800**
25	**Veranschlagter Nettoressourcenbedarf/-überschuss (Summe Nr. 20 und 24)**	**-2.886,89**	**-9.300**	**-9.300**	**-9.500**	**-9.700**	**-9.800**

Teilfinanzhaushalt einschließlich Finanzplanung
Kostenstelle 424100 Sportstätten

Gemeinde Emmingen-Liptingen

Nr.	Bezeichnung	Ergebnis 2023	Ansatz 2024	Ansatz 2025	VE	Plan 2026	Plan 2027 Plan 2028
		EUR					
		1	2	3	4	5	6
2	Summe der Auszahlungen aus laufender Verwaltungstätigkeit	-9.914,41	-7.600	-7.600	0	-7.700	-7.900 -8.000
7012000	DienstbezügeArbeitnehmer	0,00	-1.500	-1.500	0	-1.500	-1.600 -1.600
7032000	Beiträge zur gesetzlichen Sozialvers. Arbeitnehmer	0,00	-500	-500	0	-500	-500 -500
7212000	Unterhaltung des sonstigen unbeweglichen Vermögens	-4.762,00	-3.200	-3.200	0	-3.300	-3.300 -3.400
7241000	Bewirtschaftung d.Grundstücke u.baulichen Anlagen	-5.152,41	-2.400	-2.400	0	-2.400	-2.500 -2.500
3	**Anteiliger Zahlungsmittelüberschuss/-bedarf des Ergebnishaushalts (Saldo aus Nummern 1 und 2)**	**-9.914,41**	**-7.600**	**-7.600**	**0**	**-7.700**	**-7.900 -8.000**
9	**Einzahlungen aus Investitionstätigkeit (Summe aus Nummern 4 bis 8)**	**0,00**	**0**	**0**	**0**	**0**	**0 0**
16	**Auszahlungen aus Investitionstätigkeit (Summe aus Nummern 10 bis 15)**	**0,00**	**0**	**0**	**0**	**0**	**0 0**
17	**Anteiliger veranschlagter Finanzierungsmittel-überschuss/-bedarf aus Investitionstätigkeit (Saldo aus Numern 9 und 16)**	**0,00**	**0**	**0**	**0**	**0**	**0 0**
18	**Anteiliger veranschlagter Finanzierungsmittelüberschuss/-bedarf (Saldo aus Nummern 3 und 17)**	**-9.914,41**	**-7.600**	**-7.600**	**0**	**-7.700**	**-7.900 -8.000**

Einzeldarstellung der Investitionsmaßnahmen
Kostenstelle 424100 Sportstätten

Gemeinde Emmingen-Liptingen

Investition N-4241-002 Skatepark Emmingen-Liptingen

Nr.	Investitionsmaßnahmen Einzahlungs- und Auszahlungsarten	Gesamtang. z. Maßnahme -nachrichtl.-	Bisher finanziert	Ermächtungs übertragungen aus Vorvorj.	Ergebnis 2023	Ansatz 2024	Ansatz 2025	VE
		EUR						
		1	2	3	4	5	6	7
8	Auszahlungen für Baumaßnahmen	0	-1.428,00	0	0,00	0	0	0
	Bilanzkonten:	0	-1.428,00	0	0,00	0	0	0
0960310	Zugang Anlagen im Bau (weitere Baumaßnahmen)	0	-1.428,00	0	0,00	0	0	0
13	**Summe der Auszahlungen aus Investitionstätigkeit (Summe aus Nummern 7 bis 12)**	**0**	**-1.428,00**	**0**	**0,00**	**0**	**0**	**0**
14	**Saldo aus Investitionstätigkeit (Saldo aus Nummern 6 und 13)**	**0**	**-1.428,00**	**0**	**0,00**	**0**	**0**	**0**
16	**Gesamtkosten der Maßnahme (Summe aus Nummern 13 und 15)**	**0**	**-1.428,00**	**0**	**0,00**	**0**	**0**	**0**

Teilergebnishaushalt einschließlich Finanzplanung
Kostenstelle 424101 BGA Schloßbühlhalle

Gemeinde Emmingen-Liptingen

Nr.	Bezeichnung	Ergebnis 2023	Ansatz 2024	Ansatz 2025	Plan 2026	Plan 2027	Plan 2028
		EUR					
		1	2	3	4	5	6
2	Zuweisungen und Zuwendungen, Umlagen	904,43	200	200	200	200	200
3147000	Zuschüsse für lfd.Zwecke von privaten Unternehmen	904,43	200	200	200	200	200
3	Aufgelöste Investitionszuwendungen und -beiträge	9.117,34	9.100	9.100	9.100	9.100	9.100
3161000	Erträge a.d.Auflösung v.Sonderposten a.Zuwendungen	9.117,34	9.100	9.100	9.100	9.100	9.100
5	Entgelte für öffentliche Leistungen oder Einrichtungen	6.945,47	5.500	5.500	5.600	5.700	5.800
3321000	Benutzungsgebühren und ähnliche Entgelte	6.945,47	5.500	5.500	5.600	5.700	5.800
6	Sonstige privatrechtliche Leistungsentgelte	389,68	300	300	300	300	300
3461000	Sonstige privatrechtliche Leistungsentgelte	389,68	300	300	300	300	300
11	**Anteilige ordentliche Erträge (Summe aus Nummern 1 bis 10)**	**17.356,92**	**15.100**	**15.100**	**15.200**	**15.300**	**15.400**
12	Personalaufwendungen	-72.775,92	-77.700	-85.300	-87.000	-88.700	-90.400
4012000	Dienstaufwendungen Arbeitnehmer	-55.814,12	-59.700	-65.300	-66.600	-67.900	-69.200
4022000	Beiträge zu Versorgungskassen Arbeitnehmer	-4.795,33	-5.100	-5.800	-5.900	-6.000	-6.100
4032000	Beiträge zur gesetzl. SozialversicheruArbeitnehmer	-12.166,47	-12.900	-14.200	-14.500	-14.800	-15.100
14	Aufwendungen für Sach- und Dienstleistungen	-68.209,45	-35.600	-37.600	-61.200	-41.900	-42.400
4211000	Unterhaltung der Grundstücke und baulichen Anlagen	-32.792,33	-5.000	-7.000	-30.000	-10.000	-10.000
4221000	Unterhaltung des beweglichen Vermögens	-5.005,16	-1.600	-1.600	-1.600	-1.700	-1.700
4241000	Bewirtschaftung der Grundst. u. baulichen Anlagen	-30.386,24	-29.000	-29.000	-29.600	-30.200	-30.700
4271000	Besondere Verwaltungs- und Betriebsaufwendungen	-25,72	0	0	0	0	0
15	Abschreibungen	-48.268,83	-49.800	-50.000	-49.500	-49.500	-49.500
4711000	AfA auf imm.Vermögensgegenstände u.Sachvermögen	-48.268,83	-49.800	-50.000	-49.500	-49.500	-49.500
18	Sonstige ordentliche Aufwendungen	-2.965,81	-1.000	-1.000	-1.000	-1.000	-1.000
4431000	Geschäftsaufwendungen	-2.477,25	-500	-500	-500	-500	-500
4441000	Steuern, Versicherungen, Schadensfälle, Sonderabg.	-488,56	-500	-500	-500	-500	-500
19	**Anteilige ordentliche Aufwendungen (Summe aus Nummern 12 bis 18)**	**-192.220,01**	**-164.100**	**-173.900**	**-198.700**	**-181.100**	**-183.300**
20	**Anteiliges veranschlagtes ordentliches Ergebnis (Summe aus Nummern 11 und 19)**	**-174.863,09**	**-149.000**	**-158.800**	**-183.500**	**-165.800**	**-167.900**
21	Erträge aus internen Leistungen	40.700,55	54.500	58.100	59.400	60.700	62.000
3811000	Erträge aus internen Leistungsbeziehungen	40.700,55	54.500	58.100	59.400	60.700	62.000
22	Aufwendungen für interne Leistungen	-1.456,20	-8.400	-9.900	-10.100	-10.300	-10.500
4811000	Aufwendungen aus internen Leistungsbeziehungen	-1.456,20	-8.400	-9.900	-10.100	-10.300	-10.500
23	kalkulatorische Kosten	0,00	-17.000	-14.800	-14.600	-13.400	-12.200
9700000	kalkulatorische Zinsen und AfA (SOPO)	0,00	-17.000	-14.800	-14.600	-13.400	-12.200
24	**Veranschlagtes kalkulatorisches Ergebnis (Saldo aus Nummern 21 bis 23)**	**39.244,35**	**29.100**	**33.400**	**34.700**	**37.000**	**39.300**
25	**Veranschlagter Nettoressourcenbedarf/-überschuss (Summe Nr. 20 und 24)**	**-135.618,74**	**-119.900**	**-125.400**	**-148.800**	**-128.800**	**-128.600**

Erläuterungen

424101 - 3321000 Benutzungsgebühren

Für die Benutzung der Schloßbühlhalle werden Gebühren nach der Entgeltordnung für die Witthoh- und Schloßbühlhalle sowie sonstigen öffentlichen Räumlichkeiten vom 21.09.2015 erhoben.

Teilfinanzhaushalt einschließlich Finanzplanung
Kostenstelle 424101 BGA Schloßbühlhalle

Gemeinde Emmingen-Liptingen

Nr.	Bezeichnung	Ergebnis 2023	Ansatz 2024	Ansatz 2025	VE	Plan 2026	Plan 2027 Plan 2028
		EUR					
		1	2	3	4	5	6
1	Summe der Einzahlungen aus laufender Verwaltungstätigkeit	8.567,37	6.000	6.000	0	6.100	6.200 6.300
6147000	Zuschüsse für laufende Zwecke von privaten Unterne	310,50	200	200	0	200	200 200
6321000	Benutzungsgebühren und ähnliche Entgelte	7.712,21	5.500	5.500	0	5.600	5.700 5.800
6461000	Sonstige privatrechtliche Leistungsentgelte	544,66	300	300	0	300	300 300
2	Summe der Auszahlungen aus laufender Verwaltungstätigkeit	-141.603,51	-114.300	-123.900	0	-149.200	-131.600 -133.800
7012000	DienstbezügeArbeitnehmer	-55.741,62	-59.700	-65.300	0	-66.600	-67.900 -69.200
7022000	Beiträge zu Versorgungskassen Arbeitnehmer	-4.795,33	-5.100	-5.800	0	-5.900	-6.000 -6.100
7032000	Beiträge zur gesetzlichen Sozialvers. Arbeitnehmer	-12.166,47	-12.900	-14.200	0	-14.500	-14.800 -15.100
7211000	Unterhaltung der Grundstücke und baulichen Anlagen	-32.207,24	-5.000	-7.000	0	-30.000	-10.000 -10.000
7221000	Unterhaltung des beweglichen Vermögens	-4.980,00	-1.600	-1.600	0	-1.600	-1.700 -1.700
7241000	Bewirtschaftung d.Grundstücke u.baulichen Anlagen	-28.600,13	-29.000	-29.000	0	-29.600	-30.200 -30.700
7271000	Besondere Verwaltungs- und Betriebsauszahlungen	-25,72	0	0	0	0	0 0
7431000	Geschäftsauszahlungen	-2.598,44	-500	-500	0	-500	-500 -500
7441000	Steuern, Versicherungen, Schadensfälle	-488,56	-500	-500	0	-500	-500 -500
3	**Anteiliger Zahlungsmittelüberschuss/-bedarf des Ergebnishaushalts (Saldo aus Nummern 1 und 2)**	**-133.036,14**	**-108.300**	**-117.900**	**0**	**-143.100**	**-125.400 -127.500**
9	**Einzahlungen aus Investitionstätigkeit (Summe aus Nummern 4 bis 8)**	**0,00**	**0**	**0**	**0**	**0**	**0 0**
12	Auszahlungen für den Erwerb von beweglichem Sachvermögen	-44.593,70	-3.100	0	0	0	0 0
7831200	Ausz. für den Erwerb von bew. Verm oberh. Wertgr.	-44.593,70	-3.100	0	0	0	0 0
16	**Auszahlungen aus Investitionstätigkeit (Summe aus Nummern 10 bis 15)**	**-44.593,70**	**-3.100**	**0**	**0**	**0**	**0 0**
17	**Anteiliger veranschlagter Finanzierungsmittel-überschuss/-bedarf aus Investitionstätigkeit (Saldo aus Numern 9 und 16)**	**-44.593,70**	**-3.100**	**0**	**0**	**0**	**0 0**
18	**Anteiliger veranschlagter Finanzierungsmittelüberschuss/-bedarf (Saldo aus Nummern 3 und 17)**	**-177.629,84**	**-111.400**	**-117.900**	**0**	**-143.100**	**-125.400 -127.500**

Einzeldarstellung der Investitionsmaßnahmen
Kostenstelle 424101 BGA Schloßbühlhalle

Gemeinde Emmingen-Liptingen

Investition I-4241-001 Mobiliar Schloßbühlhalle

Nr.	Investitionsmaßnahmen Einzahlungs- und Auszahlungsarten	Gesamtang. z. Maßnahme -nachrichtl.-	Bisher finanziert	Ermächtungs übertragungen aus Vorvorj.	Ergebnis 2023	Ansatz 2024	Ansatz 2025	VE
		EUR						
		1	2	3	4	5	6	7
9	Auszahlungen für den Erwerb von beweglichem Sachvermögen	-40.000	-42.977,00	0	-42.977,00	0	0	0
	Bilanzkonten:	-40.000	-42.977,00	0	-42.977,00	0	0	0
0720010	Zugang Betriebs- und Geschäftsausstattung	-40.000	-42.977,00	0	-42.977,00	0	0	0
13	**Summe der Auszahlungen aus Investitionstätigkeit (Summe aus Nummern 7 bis 12)**	**-40.000**	**-42.977,00**	**0**	**-42.977,00**	**0**	**0**	**0**
14	**Saldo aus Investitionstätigkeit (Saldo aus Nummern 6 und 13)**	**-40.000**	**-42.977,00**	**0**	**-42.977,00**	**0**	**0**	**0**
16	**Gesamtkosten der Maßnahme (Summe aus Nummern 13 und 15)**	**-40.000**	**-42.977,00**	**0**	**-42.977,00**	**0**	**0**	**0**

Investition I-4241-003 Geräte, Maschinen, Ausstattung Schloßbühlhalle

Nr.	Investitionsmaßnahmen Einzahlungs- und Auszahlungsarten	Gesamtang. z. Maßnahme -nachrichtl.-	Bisher finanziert	Ermächtungs übertragungen aus Vorvorj.	Ergebnis 2023	Ansatz 2024	Ansatz 2025	VE
		EUR						
		1	2	3	4	5	6	7
9	Auszahlungen für den Erwerb von beweglichem Sachvermögen	-3.100	-1.616,70	0	-1.616,70	-3.100	0	0
	Bilanzkonten:	-3.100	-1.616,70	0	-1.616,70	-3.100	0	0
0720010	Zugang Betriebs- und Geschäftsausstattung	-3.100	-1.616,70	0	-1.616,70	-3.100	0	0
13	**Summe der Auszahlungen aus Investitionstätigkeit (Summe aus Nummern 7 bis 12)**	**-3.100**	**-1.616,70**	**0**	**-1.616,70**	**-3.100**	**0**	**0**
14	**Saldo aus Investitionstätigkeit (Saldo aus Nummern 6 und 13)**	**-3.100**	**-1.616,70**	**0**	**-1.616,70**	**-3.100**	**0**	**0**
16	**Gesamtkosten der Maßnahme (Summe aus Nummern 13 und 15)**	**-3.100**	**-1.616,70**	**0**	**-1.616,70**	**-3.100**	**0**	**0**

Teilergebnishaushalt einschließlich Finanzplanung
Kostenstelle 424102 BGA Witthohhalle

Gemeinde Emmingen-Liptingen

Nr.	Bezeichnung	Ergebnis 2023	Ansatz 2024	Ansatz 2025	Plan 2026	Plan 2027	Plan 2028
		EUR					
		1	2	3	4	5	6
2	Zuweisungen und Zuwendungen, Umlagen	759,54	200	200	200	200	200
3147000	Zuschüsse für lfd.Zwecke von privaten Unternehmen	759,54	200	200	200	200	200
3	Aufgelöste Investitionszuwendungen und -beiträge	14.872,40	14.900	14.800	14.300	13.100	11.700
3161000	Erträge a.d.Auflösung v.Sonderposten a.Zuwendungen	14.872,40	14.900	14.800	14.300	13.100	11.700
5	Entgelte für öffentliche Leistungen oder Einrichtungen	13.498,97	3.800	7.200	7.300	7.500	7.600
3321000	Benutzungsgebühren und ähnliche Entgelte	13.498,97	3.800	7.200	7.300	7.500	7.600
6	Sonstige privatrechtliche Leistungsentgelte	145,14	500	500	500	500	500
3461000	Sonstige privatrechtliche Leistungsentgelte	145,14	500	500	500	500	500
11	**Anteilige ordentliche Erträge (Summe aus Nummern 1 bis 10)**	**29.276,05**	**19.400**	**22.700**	**22.300**	**21.300**	**20.000**
12	Personalaufwendungen	-76.379,51	-79.000	-87.700	-89.400	-91.200	-93.000
4012000	Dienstaufwendungen Arbeitnehmer	-59.668,91	-60.700	-67.200	-68.500	-69.900	-71.200
4022000	Beiträge zu Versorgungskassen Arbeitnehmer	-4.770,01	-5.300	-6.000	-6.100	-6.200	-6.400
4032000	Beiträge zur gesetzl. SozialversicheruArbeitnehmer	-11.940,59	-13.000	-14.500	-14.800	-15.100	-15.400
14	Aufwendungen für Sach- und Dienstleistungen	-76.160,89	-65.700	-72.200	-72.600	-74.000	-75.400
4211000	Unterhaltung der Grundstücke und baulichen Anlagen	-17.259,10	-10.500	-16.000	-16.300	-16.600	-17.000
4221000	Unterhaltung des beweglichen Vermögens	-834,00	-1.100	-2.100	-1.100	-1.100	-1.100
4241000	Bewirtschaftung der Grundst. u. baulichen Anlagen	-55.888,50	-54.000	-54.000	-55.100	-56.200	-57.200
4271000	Besondere Verwaltungs- und Betriebsaufwendungen	-2.179,29	-100	-100	-100	-100	-100
15	Abschreibungen	-237.218,91	-236.900	-235.200	-227.900	-206.700	-183.500
4711000	AfA auf imm.Vermögensgegenstände u.Sachvermögen	-237.218,91	-236.900	-235.200	-227.900	-206.700	-183.500
18	Sonstige ordentliche Aufwendungen	-878,58	-700	-700	-700	-700	-700
4431000	Geschäftsaufwendungen	-878,58	-700	-700	-700	-700	-700
19	**Anteilige ordentliche Aufwendungen (Summe aus Nummern 12 bis 18)**	**-390.637,89**	**-382.300**	**-395.800**	**-390.600**	**-372.600**	**-352.600**
20	**Anteiliges veranschlagtes ordentliches Ergebnis (Summe aus Nummern 11 und 19)**	**-361.361,84**	**-362.900**	**-373.100**	**-368.300**	**-351.300**	**-332.600**
21	Erträge aus internen Leistungen	46.332,86	54.400	58.100	59.400	60.700	62.000
3811000	Erträge aus internen Leistungsbeziehungen	46.332,86	54.400	58.100	59.400	60.700	62.000
22	Aufwendungen für interne Leistungen	-2.683,97	-11.300	-10.700	-10.900	-11.100	-11.300
4811000	Aufwendungen aus internen Leistungsbeziehungen	-2.683,97	-11.300	-10.700	-10.900	-11.100	-11.300
23	kalkulatorische Kosten	0,00	-172.000	-154.300	-159.000	-153.100	-148.000
9700000	kalkulatorische Zinsen und AfA (SOPO)	0,00	-172.000	-154.300	-159.000	-153.100	-148.000
24	**Veranschlagtes kalkulatorisches Ergebnis (Saldo aus Nummern 21 bis 23)**	**43.648,89**	**-128.900**	**-106.900**	**-110.500**	**-103.500**	**-97.300**
25	**Veranschlagter Nettoressourcenbedarf/-überschuss (Summe Nr. 20 und 24)**	**-317.712,95**	**-491.800**	**-480.000**	**-478.800**	**-454.800**	**-429.900**

Erläuterungen

424102 - 3321000 Benutzungsgebühren

Für die Benutzung der Witthohhalle werden Gebühren nach der Entgeltordnung für die Witthoh- und Schloßbühlhalle sowie sonstigen öffentlichen Räumlichkeiten vom 21.09.2015 erhoben.

Teilfinanzhaushalt einschließlich Finanzplanung
Kostenstelle 424102 BGA Witthohhalle

Gemeinde Emmingen-Liptingen

Nr.	Bezeichnung	Ergebnis 2023	Ansatz 2024	Ansatz 2025	VE	Plan 2026	Plan 2027 Plan 2028
		EUR					
		1	2	3	4	5	6
1	Summe der Einzahlungen aus laufender Verwaltungstätigkeit	12.868,49	4.500	7.900	0	8.000	8.200 8.300
6147000	Zuschüsse für laufende Zwecke von privaten Unterne	355,52	200	200	0	200	200 200
6321000	Benutzungsgebühren und ähnliche Entgelte	12.369,37	3.800	7.200	0	7.300	7.500 7.600
6461000	Sonstige privatrechtliche Leistungsentgelte	143,60	500	500	0	500	500 500
2	Summe der Auszahlungen aus laufender Verwaltungstätigkeit	-152.420,43	-145.400	-160.600	0	-162.700	-165.900 -169.100
7012000	DienstbezügeArbeitnehmer	-59.603,82	-60.700	-67.200	0	-68.500	-69.900 -71.200
7022000	Beiträge zu Versorgungskassen Arbeitnehmer	-4.770,01	-5.300	-6.000	0	-6.100	-6.200 -6.400
7032000	Beiträge zur gesetzlichen Sozialvers. Arbeitnehmer	-11.940,59	-13.000	-14.500	0	-14.800	-15.100 -15.400
7211000	Unterhaltung der Grundstücke und baulichen Anlagen	-15.617,35	-10.500	-16.000	0	-16.300	-16.600 -17.000
7221000	Unterhaltung des beweglichen Vermögens	-809,10	-1.100	-2.100	0	-1.100	-1.100 -1.100
7241000	Bewirtschaftung d.Grundstücke u.baulichen Anlagen	-56.621,75	-54.000	-54.000	0	-55.100	-56.200 -57.200
7271000	Besondere Verwaltungs- und Betriebsauszahlungen	-2.179,29	-100	-100	0	-100	-100 -100
7431000	Geschäftsauszahlungen	-878,52	-700	-700	0	-700	-700 -700
3	**Anteiliger Zahlungsmittelüberschuss/-bedarf des Ergebnishaushalts (Saldo aus Nummern 1 und 2)**	**-139.551,94**	**-140.900**	**-152.700**	**0**	**-154.700**	**-157.700 -160.800**
9	**Einzahlungen aus Investitionstätigkeit (Summe aus Nummern 4 bis 8)**	**0,00**	**0**	**0**	**0**	**0**	**0 0**
12	Auszahlungen für den Erwerb von beweglichem Sachvermögen	-2.332,30	0	0	0	0	0 0
7831200	Ausz. für den Erwerb von bew. Verm oberh. Wertgr.	-2.332,30	0	0	0	0	0 0
16	**Auszahlungen aus Investitionstätigkeit (Summe aus Nummern 10 bis 15)**	**-2.332,30**	**0**	**0**	**0**	**0**	**0 0**
17	**Anteiliger veranschlagter Finanzierungsmittel-überschuss/-bedarf aus Investitionstätigkeit (Saldo aus Numern 9 und 16)**	**-2.332,30**	**0**	**0**	**0**	**0**	**0 0**
18	**Anteiliger veranschlagter Finanzierungsmittelüberschuss/-bedarf (Saldo aus Nummern 3 und 17)**	**-141.884,24**	**-140.900**	**-152.700**	**0**	**-154.700**	**-157.700 -160.800**

Einzeldarstellung der Investitionsmaßnahmen
Kostenstelle 424102 BGA Witthohhalle

Gemeinde Emmingen-Liptingen

Investition I-4241-002 Geräte, Maschinen, Ausstattung Witthohhalle

Nr.	Investitionsmaßnahmen Einzahlungs- und Auszahlungsarten	Gesamtang. z. Maßnahme -nachrichtl.-	Bisher finanziert	Ermächtungs übertragungen aus Vorvorj.	Ergebnis 2023	Ansatz 2024	Ansatz 2025	VE
		EUR						
		1	2	3	4	5	6	7
9	Auszahlungen für den Erwerb von beweglichem Sachvermögen	0	-3.484,60	0	-2.332,30	0	0	0
	Bilanzkonten:	0	-3.484,60	0	-2.332,30	0	0	0
0620010	Zugang Maschinen	0	-1.152,30	0	0,00	0	0	0
0720010	Zugang Betriebs- und Geschäftsausstattung	0	-2.332,30	0	-2.332,30	0	0	0
13	**Summe der Auszahlungen aus Investitionstätigkeit (Summe aus Nummern 7 bis 12)**	**0**	**-3.484,60**	**0**	**-2.332,30**	**0**	**0**	**0**
14	**Saldo aus Investitionstätigkeit (Saldo aus Nummern 6 und 13)**	**0**	**-3.484,60**	**0**	**-2.332,30**	**0**	**0**	**0**
16	**Gesamtkosten der Maßnahme (Summe aus Nummern 13 und 15)**	**0**	**-3.484,60**	**0**	**-2.332,30**	**0**	**0**	**0**

Investition N-4241-001 Neubau Witthohhalle

Nr.	Investitionsmaßnahmen Einzahlungs- und Auszahlungsarten	Gesamtang. z. Maßnahme -nachrichtl.-	Bisher finanziert	Ermächtungs übertragungen aus Vorvorj.	Ergebnis 2023	Ansatz 2024	Ansatz 2025	VE
		EUR						
		1	2	3	4	5	6	7
7	Auszahlungen für den Erwerb von Grundstücken und Gebäuden	0	-1.404,57	0	0,00	0	0	0
	Bilanzkonten:	0	-1.404,57	0	0,00	0	0	0
0242010	Zug.Geb, Aufbaut u. Betr.vorricht. bei Kult-,Sport	0	-1.404,57	0	0,00	0	0	0
13	**Summe der Auszahlungen aus Investitionstätigkeit (Summe aus Nummern 7 bis 12)**	**0**	**-1.404,57**	**0**	**0,00**	**0**	**0**	**0**
14	**Saldo aus Investitionstätigkeit (Saldo aus Nummern 6 und 13)**	**0**	**-1.404,57**	**0**	**0,00**	**0**	**0**	**0**
16	**Gesamtkosten der Maßnahme (Summe aus Nummern 13 und 15)**	**0**	**-1.404,57**	**0**	**0,00**	**0**	**0**	**0**

10) Teilhaushalt 5 – Bauen und Umwelt

Nr.	Bezeichnung	Ergebnis 2023	Ansatz 2024	Ansatz 2025	Plan 2026	Plan 2027	Plan 2028
		EUR					
		1	2	3	4	5	6
2	Zuweisungen und Zuwendungen, Umlagen	187.807,08	146.000	167.300	167.600	168.100	168.400
3140000	Zuweisungen für laufende Zwecke vom Bund	257,00	6.700	6.700	6.800	7.000	7.100
3141000	Zuweisungen für laufende Zwecke vom Land	164.022,82	109.400	115.700	115.800	116.000	116.100
3147000	Zuschüsse für lfd.Zwecke von privaten Unternehmen	5.989,86	4.900	4.900	5.000	5.100	5.200
3148000	Zuschüsse für lfd. Zwecke von übrigen Bereichen	17.537,40	25.000	40.000	40.000	40.000	40.000
3	Aufgelöste Investitionszuwendungen und -beiträge	838.576,64	803.200	761.500	749.000	679.600	658.700
3161000	Erträge a.d.Auflösung v.Sonderposten a.Zuwendungen	315.361,34	314.600	314.500	312.700	290.100	282.400
3162000	Erträge a.d.Auflösung v.Sonderposten aus Beiträgen	516.059,69	481.400	439.800	429.100	382.300	369.100
3163000	Auflösung Gestundete Beiträge nach §28 KAG	7.155,61	7.200	7.200	7.200	7.200	7.200
5	Entgelte für öffentliche Leistungen oder Einrichtungen	1.189.452,08	1.219.400	1.198.500	1.226.400	1.233.100	1.239.800
3311000	Verwaltungsgebühren	82,50	0	0	0	0	0
3321000	Benutzungsgebühren und ähnliche Entgelte	19.416,09	36.500	31.700	32.300	33.000	33.600
3321200	Abwassergebühren	819.903,15	834.800	837.900	842.300	846.600	851.000
3321300	Niederschlagswasser	350.050,34	348.100	328.900	351.800	353.500	355.200
6	Sonstige privatrechtliche Leistungsentgelte	483.868,10	537.200	492.600	506.700	521.500	536.700
3411000	Mieten und Pachten	36.893,43	38.600	54.000	59.400	65.300	71.800
3421000	Erträge aus Verkauf	414.690,93	480.200	420.200	428.600	437.000	445.400
3461000	Sonstige privatrechtliche Leistungsentgelte	32.283,74	18.400	18.400	18.700	19.200	19.500
7	Kostenerstattungen und Kostenumlagen	290.563,88	224.200	18.000	1.900	2.000	2.000
3480000	Erstattungen vom Bund	528,50	500	500	500	500	500
3482000	Erstattungen von Gemeinden und Gemeindeverbänden	1.356,00	1.400	1.400	1.400	1.500	1.500
3488000	Erstattungen von übrigen Bereichen	288.679,38	222.300	16.100	0	0	0
10	Sonstige ordentliche Erträge	152.402,53	162.200	162.200	165.400	168.600	172.000
3511000	Konzessionsabgaben	152.402,53	162.200	162.200	165.400	168.600	172.000
11	**Anteilige ordentliche Erträge (Summe aus Nummern 1 bis 10)**	**3.142.670,31**	**3.092.200**	**2.800.100**	**2.817.000**	**2.772.900**	**2.777.600**
12	Personalaufwendungen	-185.425,62	-184.700	-169.900	-173.200	-176.700	-180.100
4012000	Dienstaufwendungen Arbeitnehmer	-144.639,32	-142.100	-130.400	-132.900	-135.600	-138.200
4022000	Beiträge zu Versorgungskassen Arbeitnehmer	-11.519,71	-12.200	-11.300	-11.500	-11.800	-12.000
4032000	Beiträge zur gesetzl. SozialversicheruArbeitnehmer	-29.266,59	-30.400	-28.200	-28.800	-29.300	-29.900
14	Aufwendungen für Sach- und Dienstleistungen	-979.167,50	-1.500.900	-1.158.300	-1.157.000	-1.174.000	-1.191.300
4211000	Unterhaltung der Grundstücke und baulichen Anlagen	-50.031,56	-180.800	-29.700	-20.000	-20.400	-21.000
4212000	Unterhaltung des sonstigen unbeweglichen Vermögens	-222.627,51	-342.300	-295.000	-300.000	-304.800	-309.700
4221000	Unterhaltung des beweglichen Vermögens	-7.544,93	-5.800	-6.300	-5.800	-6.000	-6.100
4232000	Leasing	-197,23	0	0	0	0	0
4241000	Bewirtschaftung der Grundst. u. baulichen Anlagen	-32.925,63	-27.000	-27.000	-27.500	-28.000	-28.500
4251000	Haltung von Fahrzeugen	-6.346,63	-9.000	-9.000	-9.200	-9.300	-9.600
4261000	Besondere Aufwendungen für Beschäftigte	-4.199,73	-3.400	-3.400	-3.500	-3.500	-3.600
4271000	Besondere Verwaltungs- und Betriebsaufwendungen	-651.881,78	-732.600	-587.900	-591.000	-602.000	-612.800
4271100	Planungen / Dienstbarkeiten	0,00	-200.000	-200.000	-200.000	-200.000	-200.000
4291000	Aufwendungen für sonst. Sach- und Dienstleistungen	-3.412,50	0	0	0	0	0
15	Abschreibungen	-1.567.215,05	-1.510.700	-1.472.200	-1.429.100	-1.294.900	-1.274.100
4711000	AfA auf imm.Vermögensgegenstände u.Sachvermögen	-1.567.215,05	-1.510.700	-1.472.200	-1.429.100	-1.294.900	-1.274.100
17	Transferaufwendungen	-947,48	-1.500	-1.500	-1.500	-1.500	-1.600
4318000	Zuschüsse an übrige Bereiche	-947,48	-1.500	-1.500	-1.500	-1.500	-1.600
18	Sonstige ordentliche Aufwendungen	-553.972,30	-258.450	-272.750	-252.400	-257.000	-261.600
4429000	Sonst. Aufw. f. d. Inanspr. von Rechten u.Diensten	-134.169,31	-122.700	-109.800	-86.200	-87.700	-89.000
4431000	Geschäftsaufwendungen	-9.226,30	-7.000	-7.000	-7.100	-7.300	-7.300
4441000	Steuern, Versicherungen, Schadensfälle, Sonderabg.	-25.664,62	-7.150	-12.350	-12.600	-12.800	-13.100
4451000	Erstattungen an das Land	-62.637,12	-57.500	-79.500	-81.100	-82.700	-84.300

Teilergebnishaushalt einschließlich Finanzplanung
Teilhaushalt 5 Bauen und Umwelt

Gemeinde Emmingen-Liptingen

Nr.	Bezeichnung	Ergebnis 2023	Ansatz 2024	Ansatz 2025	Plan 2026	Plan 2027	Plan 2028
		EUR					
		1	2	3	4	5	6
4458000	Erstattungen an übrige Bereiche	-12.219,07	-8.700	-8.700	-8.900	-9.000	-9.200
4491000	Weitere sonst.Aufw. a.lfd.Verwaltungstätigkeit	-310.055,88	-55.400	-55.400	-56.500	-57.500	-58.700
19	**Anteilige ordentliche Aufwendungen (Summe aus Nummern 12 bis 18)**	**-3.286.727,95**	**-3.456.250**	**-3.074.650**	**-3.013.200**	**-2.904.100**	**-2.908.700**
20	**Anteiliges veranschlagtes ordentliches Ergebnis (Summe aus Nummern 11 und 19)**	**-144.057,64**	**-364.050**	**-274.550**	**-196.200**	**-131.200**	**-131.100**
21	Erträge aus internen Leistungen	177.691,84	234.300	218.700	224.000	229.400	234.900
3811000	Erträge aus internen Leistungsbeziehungen	177.691,84	234.300	218.700	224.000	229.400	234.900
22	Aufwendungen für interne Leistungen	-675.966,32	-749.400	-760.100	-793.900	-800.800	-778.100
4811000	Aufwendungen aus internen Leistungsbeziehungen	-675.966,32	-749.400	-760.100	-793.900	-800.800	-778.100
23	kalkulatorische Kosten	0,00	-688.500	-654.000	-726.300	-711.000	-696.200
9700000	kalkulatorische Zinsen und AfA (SOPO)	0,00	-688.500	-654.000	-726.300	-711.000	-696.200
24	**Veranschlagtes kalkulatorisches Ergebnis (Saldo aus Nummern 21 bis 23)**	**-498.274,48**	**-1.203.600**	**-1.195.400**	**-1.296.200**	**-1.282.400**	**-1.239.400**
25	**Veranschlagter Nettoressourcenbedarf/-überschuss (Summe Nr. 20 und 24)**	**-642.332,12**	**-1.567.650**	**-1.469.950**	**-1.492.400**	**-1.413.600**	**-1.370.500**

Teilfinanzhaushalt einschließlich Finanzplanung
Teilhaushalt 5 Bauen und Umwelt

Gemeinde Emmingen-Liptingen

Nr.	Bezeichnung	Ergebnis 2023	Ansatz 2024	Ansatz 2025	VE	Plan 2026	Plan 2027 Plan 2028
		EUR					
		1	2	3	4	5	6
1	Summe der Einzahlungen aus laufender Verwaltungstätigkeit	2.245.503,70	2.289.000	2.038.600	0	2.068.000	2.093.300 2.118.900
6140000	Zuweisungen für laufende Zwecke vom Bund	257,00	6.700	6.700	0	6.800	7.000 7.100
6141000	Zuweisungen für laufende Zwecke vom Land	164.022,82	109.400	115.700	0	115.800	116.000 116.100
6147000	Zuschüsse für laufende Zwecke von privaten Unterne	6.090,87	4.900	4.900	0	5.000	5.100 5.200
6148000	Zuschüsse für laufende Zwecke von übrigen Bereiche	0,00	25.000	40.000	0	40.000	40.000 40.000
6311000	Verwaltungsgebühren	82,50	0	0	0	0	0 0
6321000	Benutzungsgebühren und ähnliche Entgelte	1.126.449,38	1.219.400	1.198.500	0	1.226.400	1.233.100 1.239.800
6411000	Mieten u. Pachten inkl. Nebenkostenant.a.Mietvertr	36.893,43	38.600	54.000	0	59.400	65.300 71.800
6421000	Einzahlungen aus Verkauf	434.033,70	480.200	420.200	0	428.600	437.000 445.400
6461000	Sonstige privatrechtliche Leistungsentgelte	22.155,70	18.400	18.400	0	18.700	19.200 19.500
6480000	Erstattungen vom Bund	528,50	500	500	0	500	500 500
6482000	Erstattungen von Gemeinden und Gemeindeverbänden	2.712,00	1.400	1.400	0	1.400	1.500 1.500
6488000	Erstattungen von übrigen Bereichen	297.905,42	222.300	16.100	0	0	0 0
6511000	Konzessionsabgaben	154.372,38	162.200	162.200	0	165.400	168.600 172.000
2	Summe der Auszahlungen aus laufender Verwaltungstätigkeit	-1.636.572,72	-1.945.550	-1.602.450	0	-1.584.100	-1.609.200 -1.634.600
7012000	DienstbezügeArbeitnehmer	-144.510,30	-142.100	-130.400	0	-132.900	-135.600 -138.200
7022000	Beiträge zu Versorgungskassen Arbeitnehmer	-11.519,71	-12.200	-11.300	0	-11.500	-11.800 -12.000
7032000	Beiträge zur gesetzlichen Sozialvers. Arbeitnehmer	-29.266,59	-30.400	-28.200	0	-28.800	-29.300 -29.900
7211000	Unterhaltung der Grundstücke und baulichen Anlagen	-46.248,41	-180.800	-29.700	0	-20.000	-20.400 -21.000
7212000	Unterhaltung des sonstigen unbeweglichen Vermögens	-153.176,44	-342.300	-295.000	0	-300.000	-304.800 -309.700
7221000	Unterhaltung des beweglichen Vermögens	-7.544,93	-5.800	-6.300	0	-5.800	-6.000 -6.100
7232000	Leasing	-197,23	0	0	0	0	0 0
7241000	Bewirtschaftung d.Grundstücke u.baulichen Anlagen	-33.381,94	-27.000	-27.000	0	-27.500	-28.000 -28.500
7251000	Haltung von Fahrzeugen	-8.107,52	-9.000	-9.000	0	-9.200	-9.300 -9.600
7261000	Besondere zahlungswirksame Aufw.f.Beschäftigte	-5.765,44	-3.400	-3.400	0	-3.500	-3.500 -3.600
7271000	Besondere Verwaltungs- und Betriebsauszahlungen	-579.386,39	-932.600	-787.900	0	-791.000	-802.000 -812.800
7291000	Auszahlungen für sonstige Dienstleistungen	-3.412,50	0	0	0	0	0 0
7318000	Zuschüsse an übrige Bereiche	-13.147,48	-1.500	-1.500	0	-1.500	-1.500 -1.600
7429000	Sonst. Ausz. für die Inanspr. von Rechten und Dien	-131.451,40	-122.700	-109.800	0	-86.200	-87.700 -89.000
7431000	Geschäftsauszahlungen	-11.598,47	-7.000	-7.000	0	-7.100	-7.300 -7.300
7441000	Steuern, Versicherungen, Schadensfälle	-25.664,62	-7.150	-12.350	0	-12.600	-12.800 -13.100
7451000	Erstattungen an das Land	-109.918,40	-57.500	-79.500	0	-81.100	-82.700 -84.300

Teilfinanzhaushalt einschließlich Finanzplanung
Teilhaushalt 5 Bauen und Umwelt

Gemeinde Emmingen-Liptingen

Nr.	Bezeichnung	Ergebnis 2023	Ansatz 2024	Ansatz 2025	VE	Plan 2026	Plan 2027 Plan 2028
		EUR					
		1	2	3	4	5	6
7458000	Erstattungen an übrige Bereiche	-12.219,07	-8.700	-8.700	0	-8.900	-9.000 -9.200
7491000	Weitere sonst. Ausz. aus lfd Verwaltungstätigkeit	-310.055,88	-55.400	-55.400	0	-56.500	-57.500 -58.700
3	**Anteiliger Zahlungsmittelüberschuss/-bedarf des Ergebnishaushalts (Saldo aus Nummern 1 und 2)**	**608.930,98**	**343.450**	**436.150**	**0**	**483.900**	**484.100 484.300**
4	Einzahlungen aus Investitionszuwendungen	1.613.707,40	608.700	430.900	0	176.000	446.000 271.000
6811000	Investitionszuweisungen vom Land	1.582.207,40	588.700	430.900	0	176.000	446.000 271.000
6817000	Investitionszuschüsse von privaten Unternehmen	0,00	20.000	0	0	0	0 0
6818000	Investitionszuschüsse von übrigen Bereichen	31.500,00	0	0	0	0	0 0
5	Einzahlungen a. Investitonsbeiträgen u. ähnl. Entgelten f. Investitionstätigkeit	655.648,89	959.600	1.296.400	0	1.069.300	0 531.200
6891000	Beiträge und ähnliche Entgelte	655.648,89	959.600	1.296.400	0	1.069.300	0 531.200
9	**Einzahlungen aus Investitionstätigkeit (Summe aus Nummern 4 bis 8)**	**2.269.356,29**	**1.568.300**	**1.727.300**	**0**	**1.245.300**	**446.000 802.200**
10	Auszahlungen für den Erwerb von Grundstücken und Gebäuden	-51.145,05	-589.400	-706.000	0	-323.000	-773.000 -481.000
7821000	Ausz. für den Erwerb von Grundstücken und Gebäuden	-51.145,05	-589.400	-706.000	0	-323.000	-773.000 -481.000
11	Auszahlungen für Baumaßnahmen	-3.712.201,29	-3.372.100	-2.753.400	0	-879.100	-1.425.800 -2.464.900
7871000	Ausz. für Hochbaumaßnahmen	-102.966,25	0	0	0	0	0 0
7872000	Ausz. für Tiefbaumaßnahmen	-3.609.235,04	-3.372.100	-2.753.400	0	-879.100	-1.425.800 -2.464.900
12	Auszahlungen für den Erwerb von beweglichem Sachvermögen	-36.615,55	-87.000	-40.000	0	-4.000	0 0
7831200	Ausz. für den Erwerb von bew. Verm oberh. Wertgr.	-36.615,55	-87.000	-40.000	0	-4.000	0 0
16	**Auszahlungen aus Investitionstätigkeit (Summe aus Nummern 10 bis 15)**	**-3.799.961,89**	**-4.048.500**	**-3.499.400**	**0**	**-1.206.100**	**-2.198.800 -2.945.900**
17	**Anteiliger veranschlagter Finanzierungsmittel-überschuss/-bedarf aus Investitionstätigkeit (Saldo aus Numern 9 und 16)**	**-1.530.605,60**	**-2.480.200**	**-1.772.100**	**0**	**39.200**	**-1.752.800 -2.143.700**
18	**Anteiliger veranschlagter Finanzierungsmittelüberschuss/-bedarf (Saldo aus Nummern 3 und 17)**	**-921.674,62**	**-2.136.750**	**-1.335.950**	**0**	**523.100**	**-1.268.700 -1.659.400**

Teilergebnishaushalt einschließlich Finanzplanung
Produktbereich 51 Räumliche Planung und Entwicklung

Gemeinde Emmingen-Liptingen

Nr.	Bezeichnung	Ergebnis 2023	Ansatz 2024	Ansatz 2025	Plan 2026	Plan 2027	Plan 2028
		EUR					
		1	2	3	4	5	6
11	**Anteilige ordentliche Erträge (Summe aus Nummern 1 bis 10)**	**0,00**	**0**	**0**	**0**	**0**	**0**
14	Aufwendungen für Sach- und Dienstleistungen	-10.101,35	-21.000	-4.000	-4.100	-4.200	-4.200
4211000	Unterhaltung der Grundstücke und baulichen Anlagen	-7.801,35	0	0	0	0	0
4271000	Besondere Verwaltungs- und Betriebsaufwendungen	-2.300,00	-21.000	-4.000	-4.100	-4.200	-4.200
18	Sonstige ordentliche Aufwendungen	-352.906,01	-106.200	-82.000	-83.700	-85.300	-86.900
4429000	Sonst. Aufw. f. d. Inanspr. von Rechten u.Diensten	-27.029,52	-53.200	-29.000	-29.600	-30.200	-30.700
4441000	Steuern, Versicherungen, Schadensfälle, Sonderabg.	-18.493,00	0	0	0	0	0
4491000	Weitere sonst.Aufw. a.lfd.Verwaltungstätigkeit	-307.383,49	-53.000	-53.000	-54.100	-55.100	-56.200
19	**Anteilige ordentliche Aufwendungen (Summe aus Nummern 12 bis 18)**	**-363.007,36**	**-127.200**	**-86.000**	**-87.800**	**-89.500**	**-91.100**
20	**Anteiliges veranschlagtes ordentliches Ergebnis (Summe aus Nummern 11 und 19)**	**-363.007,36**	**-127.200**	**-86.000**	**-87.800**	**-89.500**	**-91.100**
23	kalkulatorische Kosten	0,00	-200	-2.800	-3.000	-3.000	-3.000
9700000	kalkulatorische Zinsen und AfA (SOPO)	0,00	-200	-2.800	-3.000	-3.000	-3.000
24	**Veranschlagtes kalkulatorisches Ergebnis (Saldo aus Nummern 21 bis 23)**	**0,00**	**-200**	**-2.800**	**-3.000**	**-3.000**	**-3.000**
25	**Veranschlagter Nettoressourcenbedarf/-überschuss (Summe Nr. 20 und 24)**	**-363.007,36**	**-127.400**	**-88.800**	**-90.800**	**-92.500**	**-94.100**

Teilfinanzhaushalt einschließlich Finanzplanung
Produktbereich 51 Räumliche Planung und Entwicklung

Gemeinde Emmingen-Liptingen

Nr.	Bezeichnung	Ergebnis 2023	Ansatz 2024	Ansatz 2025	VE	Plan 2026	Plan 2027 Plan 2028
		EUR					
		1	2	3	4	5	6
2	Summe der Auszahlungen aus laufender Verwaltungstätigkeit	-358.052,21	-127.200	-86.000	0	-87.800	-89.500 -91.100
7211000	Unterhaltung der Grundstücke und baulichen Anlagen	-4.378,14	0	0	0	0	0 0
7271000	Besondere Verwaltungs- und Betriebsauszahlungen	-2.300,00	-21.000	-4.000	0	-4.100	-4.200 -4.200
7429000	Sonst. Ausz. für die Inanspr. von Rechten und Dien	-25.497,58	-53.200	-29.000	0	-29.600	-30.200 -30.700
7441000	Steuern, Versicherungen, Schadensfälle	-18.493,00	0	0	0	0	0 0
7491000	Weitere sonst. Ausz. aus lfd Verwaltungstätigkeit	-307.383,49	-53.000	-53.000	0	-54.100	-55.100 -56.200
3	**Anteiliger Zahlungsmittelüberschuss/-bedarf des Ergebnishaushalts (Saldo aus Nummern 1 und 2)**	**-358.052,21**	**-127.200**	**-86.000**	**0**	**-87.800**	**-89.500 -91.100**
4	Einzahlungen aus Investitionszuwendungen	0,00	207.000	191.000	0	176.000	446.000 271.000
6811000	Investitionszuweisungen vom Land	0,00	207.000	191.000	0	176.000	446.000 271.000
9	**Einzahlungen aus Investitionstätigkeit (Summe aus Nummern 4 bis 8)**	**0,00**	**207.000**	**191.000**	**0**	**176.000**	**446.000 271.000**
10	Auszahlungen für den Erwerb von Grundstücken und Gebäuden	0,00	-345.000	-318.000	0	-293.000	-743.000 -451.000
7821000	Ausz. für den Erwerb von Grundstücken und Gebäuden	0,00	-345.000	-318.000	0	-293.000	-743.000 -451.000
16	**Auszahlungen aus Investitionstätigkeit (Summe aus Nummern 10 bis 15)**	**0,00**	**-345.000**	**-318.000**	**0**	**-293.000**	**-743.000 -451.000**
17	**Anteiliger veranschlagter Finanzierungsmittel-überschuss/-bedarf aus Investitionstätigkeit (Saldo aus Numern 9 und 16)**	**0,00**	**-138.000**	**-127.000**	**0**	**-117.000**	**-297.000 -180.000**
18	**Anteiliger veranschlagter Finanzierungsmittelüberschuss/-bedarf (Saldo aus Nummern 3 und 17)**	**-358.052,21**	**-265.200**	**-213.000**	**0**	**-204.800**	**-386.500 -271.100**

Produktbeschreibung
Produktgruppe 5110 Stadtentwicklung städtebaul. Planung Verkehrsplanung u. Stadterneuerung -[THH 5]

Gemeinde Emmingen-Liptingen

Produktbereich	51	Räumliche Planung und Entwicklung
Produktgruppe	5110	Stadtentwicklung städtebaul. Planung Verkehrsplanung u. Stadterneuerung -[THH 5]
Kurzbeschreibung	Vorbereitende Bauleitplanung; Verbindliche Bauleitplanung; Städtebauliche Sanierungsmaßnahmen und städtebauliche Maßnahmen nach Sonderprogrammen; Weitere grundstücksbezogene Basisinformationen; Umlegungsverfahren nach Baugesetzbuch und sonstige Ordnungsmaßnahmen; Führung und Bereitstellung der Kaufpreissammlung, Markt- und Preisanalysen (Gutachterausschuss); Erstellung von Wertgutachten (Gutachterausschuss); Behördlich geleitete und finanziell geförderte Neugestaltung und Zusammenlegung von Eigentum an Grundstücken zur Entwicklung ländlicher Räume sowie von damit verbundenen Rechten	
Allgemeine Ziele	Bedarfsgerechte Bereitstellung von Bau- und Freiflächen Nachhaltige städtebauliche Entwicklung	

Teilergebnishaushalt einschließlich Finanzplanung
Produktgruppe 5110 Stadtentwicklung städtebaul. Planung Verkehrsplanung u. Stadterneuerung -[THH 5]

Gemeinde Emmingen-Liptingen

Nr.	Bezeichnung	Ergebnis 2023	Ansatz 2024	Ansatz 2025	Plan 2026	Plan 2027	Plan 2028
		EUR					
		1	2	3	4	5	6
11	**Anteilige ordentliche Erträge (Summe aus Nummern 1 bis 10)**	**0,00**	**0**	**0**	**0**	**0**	**0**
14	Aufwendungen für Sach- und Dienstleistungen	-10.101,35	-21.000	-4.000	-4.100	-4.200	-4.200
4211000	Unterhaltung der Grundstücke und baulichen Anlagen	-7.801,35	0	0	0	0	0
4271000	Besondere Verwaltungs- und Betriebsaufwendungen	-2.300,00	-21.000	-4.000	-4.100	-4.200	-4.200
18	Sonstige ordentliche Aufwendungen	-352.906,01	-106.200	-82.000	-83.700	-85.300	-86.900
4429000	Sonst. Aufw. f. d. Inanspr. von Rechten u.Diensten	-27.029,52	-53.200	-29.000	-29.600	-30.200	-30.700
4441000	Steuern, Versicherungen, Schadensfälle, Sonderabg.	-18.493,00	0	0	0	0	0
4491000	Weitere sonst.Aufw. a.lfd.Verwaltungstätigkeit	-307.383,49	-53.000	-53.000	-54.100	-55.100	-56.200
19	**Anteilige ordentliche Aufwendungen (Summe aus Nummern 12 bis 18)**	**-363.007,36**	**-127.200**	**-86.000**	**-87.800**	**-89.500**	**-91.100**
20	**Anteiliges veranschlagtes ordentliches Ergebnis (Summe aus Nummern 11 und 19)**	**-363.007,36**	**-127.200**	**-86.000**	**-87.800**	**-89.500**	**-91.100**
23	kalkulatorische Kosten	0,00	-200	-2.800	-3.000	-3.000	-3.000
9700000	kalkulatorische Zinsen und AfA (SOPO)	0,00	-200	-2.800	-3.000	-3.000	-3.000
24	**Veranschlagtes kalkulatorisches Ergebnis (Saldo aus Nummern 21 bis 23)**	**0,00**	**-200**	**-2.800**	**-3.000**	**-3.000**	**-3.000**
25	**Veranschlagter Nettoressourcenbedarf/-überschuss (Summe Nr. 20 und 24)**	**-363.007,36**	**-127.400**	**-88.800**	**-90.800**	**-92.500**	**-94.100**

Teilfinanzhaushalt einschließlich Finanzplanung
Produktgruppe 5110 Stadtentwicklung städtebaul. Planung Verkehrsplanung u. Stadterneuerung -[THH 5]

Gemeinde Emmingen-Liptingen

Nr.	Bezeichnung	Ergebnis 2023	Ansatz 2024	Ansatz 2025	VE	Plan 2026	Plan 2027 Plan 2028
		EUR					
		1	2	3	4	5	6
2	Summe der Auszahlungen aus laufender Verwaltungstätigkeit	-358.052,21	-127.200	-86.000	0	-87.800	-89.500 -91.100
7211000	Unterhaltung der Grundstücke und baulichen Anlagen	-4.378,14	0	0	0	0	0 0
7271000	Besondere Verwaltungs- und Betriebsauszahlungen	-2.300,00	-21.000	-4.000	0	-4.100	-4.200 -4.200
7429000	Sonst. Ausz. für die Inanspr. von Rechten und Dien	-25.497,58	-53.200	-29.000	0	-29.600	-30.200 -30.700
7441000	Steuern, Versicherungen, Schadensfälle	-18.493,00	0	0	0	0	0 0
7491000	Weitere sonst. Ausz. aus lfd Verwaltungstätigkeit	-307.383,49	-53.000	-53.000	0	-54.100	-55.100 -56.200
3	**Anteiliger Zahlungsmittelüberschuss/-bedarf des Ergebnishaushalts (Saldo aus Nummern 1 und 2)**	**-358.052,21**	**-127.200**	**-86.000**	**0**	**-87.800**	**-89.500 -91.100**
4	Einzahlungen aus Investitionszuwendungen	0,00	207.000	191.000	0	176.000	446.000 271.000
6811000	Investitionszuweisungen vom Land	0,00	207.000	191.000	0	176.000	446.000 271.000
9	**Einzahlungen aus Investitionstätigkeit (Summe aus Nummern 4 bis 8)**	**0,00**	**207.000**	**191.000**	**0**	**176.000**	**446.000 271.000**
10	Auszahlungen für den Erwerb von Grundstücken und Gebäuden	0,00	-345.000	-318.000	0	-293.000	-743.000 -451.000
7821000	Ausz. für den Erwerb von Grundstücken und Gebäuden	0,00	-345.000	-318.000	0	-293.000	-743.000 -451.000
16	**Auszahlungen aus Investitionstätigkeit (Summe aus Nummern 10 bis 15)**	**0,00**	**-345.000**	**-318.000**	**0**	**-293.000**	**-743.000 -451.000**
17	**Anteiliger veranschlagter Finanzierungsmittel-überschuss/-bedarf aus Investitionstätigkeit (Saldo aus Numern 9 und 16)**	**0,00**	**-138.000**	**-127.000**	**0**	**-117.000**	**-297.000 -180.000**
18	**Anteiliger veranschlagter Finanzierungsmittelüberschuss/-bedarf (Saldo aus Nummern 3 und 17)**	**-358.052,21**	**-265.200**	**-213.000**	**0**	**-204.800**	**-386.500 -271.100**

Einzeldarstellung der Investitionsmaßnahmen
Produktgruppe 5110 Stadtentwicklung städtebaul. Planung Verkehrsplanung u. Stadterneuerung -[THH 5]

Gemeinde Emmingen-Liptingen

Investition S-5110-001 Ortskernsanierung Emmingen II

Nr.	Investitionsmaßnahmen Einzahlungs- und Auszahlungsarten	Gesamtang. z. Maßnahme -nachrichtl.-	Bisher finanziert	Ermächtungs übertragungen aus Vorvorj.	Ergebnis 2023	Ansatz 2024	Ansatz 2025	VE
		EUR						
		1	2	3	4	5	6	7
1	Einzahlungen aus Investitionszuwendungen	2.234.800	0,00	0	0,00	207.000	191.000	0
	Bilanzkonten:	2.234.800	0,00	0	0,00	207.000	191.000	0
2111110	Zug. Sonderposten a.Zuwend. u.Umlagen f.VGGst.Land	2.234.800	0,00	0	0,00	207.000	191.000	0
6	**Summe der Einzahlungen aus Investitionstätigkeit (Summe aus Nummern 1 bis 5)**	**2.234.800**	**0,00**	**0**	**0,00**	**207.000**	**191.000**	**0**
7	Auszahlungen für den Erwerb von Grundstücken und Gebäuden	-3.723.100	-6.417,39	0	0,00	-345.000	-318.000	0
	Bilanzkonten:	-3.723.100	-6.417,39	0	0,00	-345.000	-318.000	0
0292010	Zug. Gebäude, Aufbaut...bei sonst. Dienst-,Gesch..	-3.723.100	0,00	0	0,00	-345.000	-318.000	0
0310010	Zugang Grund und Boden des Infrastrukturvermögens	0	-6.417,39	0	0,00	0	0	0
	Bilanzkonten:	0	-30.000,00	0	-30.000,00	0	0	0
0960310	Zugang Anlagen im Bau (weitere Baumaßnahmen)	0	-30.000,00	0	-30.000,00	0	0	0
13	**Summe der Auszahlungen aus Investitionstätigkeit (Summe aus Nummern 7 bis 12)**	**-3.723.100**	**-6.417,39**	**0**	**0,00**	**-345.000**	**-318.000**	**0**
14	**Saldo aus Investitionstätigkeit (Saldo aus Nummern 6 und 13)**	**-1.488.300**	**-6.417,39**	**0**	**0,00**	**-138.000**	**-127.000**	**0**
16	**Gesamtkosten der Maßnahme (Summe aus Nummern 13 und 15)**	**-3.723.100**	**-6.417,39**	**0**	**0,00**	**-345.000**	**-318.000**	**0**

Investition S-5110-002 Ortskernsanierung Liptingen II

Nr.	Investitionsmaßnahmen Einzahlungs- und Auszahlungsarten	Gesamtang. z. Maßnahme -nachrichtl.-	Bisher finanziert	Ermächtungs übertragungen aus Vorvorj.	Ergebnis 2023	Ansatz 2024	Ansatz 2025	VE
		EUR						
		1	2	3	4	5	6	7
7	Auszahlungen für den Erwerb von Grundstücken und Gebäuden	0	-370,39	0	0,00	0	0	0
	Bilanzkonten:	0	-370,39	0	0,00	0	0	0
0292010	Zug. Gebäude, Aufbaut...bei sonst. Dienst-,Gesch..	0	-370,39	0	0,00	0	0	0
13	**Summe der Auszahlungen aus Investitionstätigkeit (Summe aus Nummern 7 bis 12)**	**0**	**-370,39**	**0**	**0,00**	**0**	**0**	**0**
14	**Saldo aus Investitionstätigkeit (Saldo aus Nummern 6 und 13)**	**0**	**-370,39**	**0**	**0,00**	**0**	**0**	**0**
16	**Gesamtkosten der Maßnahme (Summe aus Nummern 13 und 15)**	**0**	**-370,39**	**0**	**0,00**	**0**	**0**	**0**

Teilergebnishaushalt einschließlich Finanzplanung
Produktbereich 53 Ver- und Entsorgung

Gemeinde Emmingen-Liptingen

Nr.	Bezeichnung	Ergebnis 2023	Ansatz 2024	Ansatz 2025	Plan 2026	Plan 2027	Plan 2028
		EUR					
		1	2	3	4	5	6
2	Zuweisungen und Zuwendungen, Umlagen	17.537,40	25.000	40.000	40.000	40.000	40.000
3148000	Zuschüsse für lfd. Zwecke von übrigen Bereichen	17.537,40	25.000	40.000	40.000	40.000	40.000
3	Aufgelöste Investitionszuwendungen und -beiträge	423.222,88	418.200	408.700	399.700	375.900	367.400
3161000	Erträge a.d.Auflösung v.Sonderposten a.Zuwendungen	289.425,09	288.700	285.400	283.800	263.200	258.700
3162000	Erträge a.d.Auflösung v.Sonderposten aus Beiträgen	126.642,18	122.300	116.100	108.700	105.500	101.500
3163000	Auflösung Gestundete Beiträge nach §28 KAG	7.155,61	7.200	7.200	7.200	7.200	7.200
5	Entgelte für öffentliche Leistungen oder Einrichtungen	1.171.975,58	1.182.900	1.166.800	1.194.100	1.200.100	1.206.200
3321000	Benutzungsgebühren und ähnliche Entgelte	2.022,09	0	0	0	0	0
3321200	Abwassergebühren	819.903,15	834.800	837.900	842.300	846.600	851.000
3321300	Niederschlagswasser	350.050,34	348.100	328.900	351.800	353.500	355.200
6	Sonstige privatrechtliche Leistungsentgelte	66.960,04	52.300	67.700	73.400	79.600	86.300
3411000	Mieten und Pachten	36.893,43	38.600	54.000	59.400	65.300	71.800
3461000	Sonstige privatrechtliche Leistungsentgelte	30.066,61	13.700	13.700	14.000	14.300	14.500
7	Kostenerstattungen und Kostenumlagen	247.160,20	212.600	0	0	0	0
3488000	Erstattungen von übrigen Bereichen	247.160,20	212.600	0	0	0	0
10	Sonstige ordentliche Erträge	152.402,53	162.200	162.200	165.400	168.600	172.000
3511000	Konzessionsabgaben	152.402,53	162.200	162.200	165.400	168.600	172.000
11	**Anteilige ordentliche Erträge (Summe aus Nummern 1 bis 10)**	**2.079.258,63**	**2.053.200**	**1.845.400**	**1.872.600**	**1.864.200**	**1.871.900**
12	Personalaufwendungen	-154.953,35	-125.800	-139.700	-142.500	-145.300	-148.100
4012000	Dienstaufwendungen Arbeitnehmer	-120.939,34	-96.900	-107.300	-109.400	-111.600	-113.700
4022000	Beiträge zu Versorgungskassen Arbeitnehmer	-9.629,77	-8.300	-9.200	-9.400	-9.600	-9.800
4032000	Beiträge zur gesetzl. SozialversicheruArbeitnehmer	-24.384,24	-20.600	-23.200	-23.700	-24.100	-24.600
14	Aufwendungen für Sach- und Dienstleistungen	-573.294,73	-837.100	-596.400	-604.300	-612.200	-620.200
4211000	Unterhaltung der Grundstücke und baulichen Anlagen	-34.240,00	-122.800	-16.200	-16.500	-16.800	-17.200
4212000	Unterhaltung des sonstigen unbeweglichen Vermögens	-70.994,13	-110.100	-81.500	-83.100	-84.800	-86.400
4221000	Unterhaltung des beweglichen Vermögens	-5.766,71	-2.000	-2.000	-2.000	-2.100	-2.100
4232000	Leasing	-197,23	0	0	0	0	0
4241000	Bewirtschaftung der Grundst. u. baulichen Anlagen	-9.593,24	-7.800	-7.800	-7.900	-8.100	-8.300
4251000	Haltung von Fahrzeugen	-2.962,61	-3.000	-3.000	-3.100	-3.100	-3.200
4261000	Besondere Aufwendungen für Beschäftigte	-2.507,83	-3.000	-3.000	-3.100	-3.100	-3.200
4271000	Besondere Verwaltungs- und Betriebsaufwendungen	-443.620,48	-388.400	-282.900	-288.600	-294.200	-299.800
4271100	Planungen / Dienstbarkeiten	0,00	-200.000	-200.000	-200.000	-200.000	-200.000
4291000	Aufwendungen für sonst. Sach- und Dienstleistungen	-3.412,50	0	0	0	0	0
15	Abschreibungen	-1.037.622,92	-1.030.100	-1.014.000	-1.007.200	-924.500	-917.500
4711000	AfA auf imm.Vermögensgegenstände u.Sachvermögen	-1.037.622,92	-1.030.100	-1.014.000	-1.007.200	-924.500	-917.500
18	Sonstige ordentliche Aufwendungen	-57.038,12	-46.100	-53.500	-28.800	-29.100	-29.300
4429000	Sonst. Aufw. f. d. Inanspr. von Rechten u.Diensten	-35.434,49	-30.600	-38.000	-13.000	-13.000	-13.000
4431000	Geschäftsaufwendungen	-8.536,70	-6.000	-6.000	-6.100	-6.300	-6.300
4441000	Steuern, Versicherungen, Schadensfälle, Sonderabg.	122,11	-100	-100	-100	-100	-100
4458000	Erstattungen an übrige Bereiche	-12.219,07	-8.700	-8.700	-8.900	-9.000	-9.200
4491000	Weitere sonst.Aufw. a.lfd.Verwaltungstätigkeit	-969,97	-700	-700	-700	-700	-700
19	**Anteilige ordentliche Aufwendungen (Summe aus Nummern 12 bis 18)**	**-1.822.909,12**	**-2.039.100**	**-1.803.600**	**-1.782.800**	**-1.711.100**	**-1.715.100**
20	**Anteiliges veranschlagtes ordentliches Ergebnis (Summe aus Nummern 11 und 19)**	**256.349,51**	**14.100**	**41.800**	**89.800**	**153.100**	**156.800**
21	Erträge aus internen Leistungen	165.993,50	196.700	194.900	199.800	204.800	209.900
3811000	Erträge aus internen Leistungsbeziehungen	165.993,50	196.700	194.900	199.800	204.800	209.900
22	Aufwendungen für interne Leistungen	-50.187,82	-51.300	-54.200	-55.500	-56.800	-58.100
4811000	Aufwendungen aus internen Leistungsbeziehungen	-50.187,82	-51.300	-54.200	-55.500	-56.800	-58.100
23	kalkulatorische Kosten	0,00	-382.700	-352.900	-398.800	-385.500	-372.600

Teilergebnishaushalt einschließlich Finanzplanung
Produktbereich 53 Ver- und Entsorgung

Gemeinde Emmingen-Liptingen

Nr.	Bezeichnung	Ergebnis 2023	Ansatz 2024	Ansatz 2025	Plan 2026	Plan 2027	Plan 2028
		EUR					
		1	2	3	4	5	6
9700000	kalkulatorische Zinsen und AfA (SOPO)	0,00	-382.700	-352.900	-398.800	-385.500	-372.600
24	**Veranschlagtes kalkulatorisches Ergebnis (Saldo aus Nummern 21 bis 23)**	**115.805,68**	**-237.300**	**-212.200**	**-254.500**	**-237.500**	**-220.800**
25	**Veranschlagter Nettoressourcenbedarf/-überschuss (Summe Nr. 20 und 24)**	**372.155,19**	**-223.200**	**-170.400**	**-164.700**	**-84.400**	**-64.000**

Teilfinanzhaushalt einschließlich Finanzplanung
Produktbereich 53 Ver- und Entsorgung

Gemeinde Emmingen-Liptingen

Nr.	Bezeichnung	Ergebnis 2023	Ansatz 2024	Ansatz 2025	VE	Plan 2026	Plan 2027 Plan 2028
		EUR					
		1	2	3	4	5	6
1	Summe der Einzahlungen aus laufender Verwaltungstätigkeit	1.556.417,34	1.635.000	1.436.700	0	1.472.900	1.488.300 1.504.500
6148000	Zuschüsse für laufende Zwecke von übrigen Bereiche	0,00	25.000	40.000	0	40.000	40.000 40.000
6321000	Benutzungsgebühren und ähnliche Entgelte	1.098.683,41	1.182.900	1.166.800	0	1.194.100	1.200.100 1.206.200
6411000	Mieten u. Pachten inkl. Nebenkostenant.a.Mietvertr	36.893,43	38.600	54.000	0	59.400	65.300 71.800
6461000	Sonstige privatrechtliche Leistungsentgelte	19.906,88	13.700	13.700	0	14.000	14.300 14.500
6488000	Erstattungen von übrigen Bereichen	246.561,24	212.600	0	0	0	0 0
6511000	Konzessionsabgaben	154.372,38	162.200	162.200	0	165.400	168.600 172.000
2	Summe der Auszahlungen aus laufender Verwaltungstätigkeit	-723.446,59	-1.009.000	-789.600	0	-775.600	-786.600 -797.600
7012000	DienstbezügeArbeitnehmer	-120.839,34	-96.900	-107.300	0	-109.400	-111.600 -113.700
7022000	Beiträge zu Versorgungskassen Arbeitnehmer	-9.629,77	-8.300	-9.200	0	-9.400	-9.600 -9.800
7032000	Beiträge zur gesetzlichen Sozialvers. Arbeitnehmer	-24.384,24	-20.600	-23.200	0	-23.700	-24.100 -24.600
7211000	Unterhaltung der Grundstücke und baulichen Anlagen	-33.967,10	-122.800	-16.200	0	-16.500	-16.800 -17.200
7212000	Unterhaltung des sonstigen unbeweglichen Vermögens	-46.499,65	-110.100	-81.500	0	-83.100	-84.800 -86.400
7221000	Unterhaltung des beweglichen Vermögens	-5.766,71	-2.000	-2.000	0	-2.000	-2.100 -2.100
7232000	Leasing	-197,23	0	0	0	0	0 0
7241000	Bewirtschaftung d.Grundstücke u.baulichen Anlagen	-11.022,05	-7.800	-7.800	0	-7.900	-8.100 -8.300
7251000	Haltung von Fahrzeugen	-3.551,89	-3.000	-3.000	0	-3.100	-3.100 -3.200
7261000	Besondere zahlungswirksame Aufw.f.Beschäftigte	-4.073,54	-3.000	-3.000	0	-3.100	-3.100 -3.200
7271000	Besondere Verwaltungs- und Betriebsauszahlungen	-393.936,12	-588.400	-482.900	0	-488.600	-494.200 -499.800
7291000	Auszahlungen für sonstige Dienstleistungen	-3.412,50	0	0	0	0	0 0
7429000	Sonst. Ausz. für die Inanspr. von Rechten und Dien	-42.390,17	-30.600	-38.000	0	-13.000	-13.000 -13.000
7431000	Geschäftsauszahlungen	-10.709,35	-6.000	-6.000	0	-6.100	-6.300 -6.300
7441000	Steuern, Versicherungen, Schadensfälle	122,11	-100	-100	0	-100	-100 -100
7458000	Erstattungen an übrige Bereiche	-12.219,07	-8.700	-8.700	0	-8.900	-9.000 -9.200
7491000	Weitere sonst. Ausz. aus lfd Verwaltungstätigkeit	-969,97	-700	-700	0	-700	-700 -700
3	**Anteiliger Zahlungsmittelüberschuss/-bedarf des Ergebnishaushalts (Saldo aus Nummern 1 und 2)**	**832.970,75**	**626.000**	**647.100**	**0**	**697.300**	**701.700 706.900**
4	Einzahlungen aus Investitionszuwendungen	1.582.207,40	381.700	239.900	0	0	0 0
6811000	Investitionszuweisungen vom Land	1.582.207,40	381.700	239.900	0	0	0 0
5	Einzahlungen a. Investitonsbeiträgen u. ähnl. Entgelten f. Investitionstätigkeit	194.310,14	220.200	276.900	0	165.100	0 126.900
6891000	Beiträge und ähnliche Entgelte	194.310,14	220.200	276.900	0	165.100	0 126.900
9	**Einzahlungen aus Investitionstätigkeit (Summe aus Nummern 4 bis 8)**	**1.776.517,54**	**601.900**	**516.800**	**0**	**165.100**	**0 126.900**
11	Auszahlungen für Baumaßnahmen	-2.271.210,74	-3.056.200	-1.950.900	0	-427.000	-760.500 -1.289.100

Teilfinanzhaushalt einschließlich Finanzplanung
Produktbereich 53 Ver- und Entsorgung

Gemeinde Emmingen-Liptingen

Nr.	Bezeichnung	Ergebnis 2023	Ansatz 2024	Ansatz 2025	VE	Plan 2026	Plan 2027 Plan 2028
		EUR					
		1	2	3	4	5	6
7872000	Ausz. für Tiefbaumaßnahmen	-2.271.210,74	-3.056.200	-1.950.900	0	-427.000	-760.500 -1.289.100
12	Auszahlungen für den Erwerb von beweglichem Sachvermögen	-18.890,47	-10.000	-40.000	0	0	0 0
7831200	Ausz. für den Erwerb von bew. Verm oberh. Wertgr.	-18.890,47	-10.000	-40.000	0	0	0 0
16	**Auszahlungen aus Investitionstätigkeit (Summe aus Nummern 10 bis 15)**	**-2.290.101,21**	**-3.066.200**	**-1.990.900**	**0**	**-427.000**	**-760.500 -1.289.100**
17	**Anteiliger veranschlagter Finanzierungsmittel-überschuss/-bedarf aus Investitionstätigkeit (Saldo aus Numern 9 und 16)**	**-513.583,67**	**-2.464.300**	**-1.474.100**	**0**	**-261.900**	**-760.500 -1.162.200**
18	**Anteiliger veranschlagter Finanzierungsmittelüberschuss/-bedarf (Saldo aus Nummern 3 und 17)**	**319.387,08**	**-1.838.300**	**-827.000**	**0**	**435.400**	**-58.800 -455.300**

Produktbeschreibung
Produktgruppe 5310 Elektrizitätsversorgung - [THH 5]

Gemeinde Emmingen-Liptingen

Produktbereich	53	Ver- und Entsorgung
Produktgruppe	5310	Elektrizitätsversorgung - [THH 5]
Kurzbeschreibung	Gewinnung, Bezug, Aufbereitung, Speicherung und Bereitstellung von Elektrizität; Dienstleistungen; Konzessionsabgaben	

Teilergebnishaushalt einschließlich Finanzplanung
Produktgruppe 5310 Elektrizitätsversorgung - [THH 5]

Gemeinde Emmingen-Liptingen

Nr.	Bezeichnung	Ergebnis 2023	Ansatz 2024	Ansatz 2025	Plan 2026	Plan 2027	Plan 2028
		EUR					
		1	2	3	4	5	6
2	Zuweisungen und Zuwendungen, Umlagen	17.537,40	25.000	40.000	40.000	40.000	40.000
3148000	Zuschüsse für lfd. Zwecke von übrigen Bereichen	17.537,40	25.000	40.000	40.000	40.000	40.000
6	Sonstige privatrechtliche Leistungsentgelte	4.143,78	2.500	2.500	2.600	2.600	2.700
3461000	Sonstige privatrechtliche Leistungsentgelte	4.143,78	2.500	2.500	2.600	2.600	2.700
10	Sonstige ordentliche Erträge	146.771,99	156.200	156.200	159.300	162.400	165.600
3511000	Konzessionsabgaben	146.771,99	156.200	156.200	159.300	162.400	165.600
11	**Anteilige ordentliche Erträge (Summe aus Nummern 1 bis 10)**	**168.453,17**	**183.700**	**198.700**	**201.900**	**205.000**	**208.300**
14	Aufwendungen für Sach- und Dienstleistungen	-1.022,41	0	0	0	0	0
4211000	Unterhaltung der Grundstücke und baulichen Anlagen	-559,30	0	0	0	0	0
4241000	Bewirtschaftung der Grundst. u. baulichen Anlagen	-463,11	0	0	0	0	0
18	Sonstige ordentliche Aufwendungen	-558,35	-600	-600	-600	-600	-600
4429000	Sonst. Aufw. f. d. Inanspr. von Rechten u.Diensten	-558,35	-600	-600	-600	-600	-600
19	**Anteilige ordentliche Aufwendungen (Summe aus Nummern 12 bis 18)**	**-1.580,76**	**-600**	**-600**	**-600**	**-600**	**-600**
20	**Anteiliges veranschlagtes ordentliches Ergebnis (Summe aus Nummern 11 und 19)**	**166.872,41**	**183.100**	**198.100**	**201.300**	**204.400**	**207.700**
24	**Veranschlagtes kalkulatorisches Ergebnis (Saldo aus Nummern 21 bis 23)**	**0,00**	**0**	**0**	**0**	**0**	**0**
25	**Veranschlagter Nettoressourcenbedarf/-überschuss (Summe Nr. 20 und 24)**	**166.872,41**	**183.100**	**198.100**	**201.300**	**204.400**	**207.700**

Erläuterungen

531000 - 3461000 Sonst. privatrechtliche Entgelte

Für die Verpachtung von Dachflächen für Photovoltaikanlagen auf Gebäuden der Gemeinde Emmingen-Liptingen werden Nutzungsentgelte gezahlt.

Teilfinanzhaushalt einschließlich Finanzplanung
Produktgruppe 5310 Elektrizitätsversorgung - [THH 5]

Gemeinde Emmingen-Liptingen

Nr.	Bezeichnung	Ergebnis 2023	Ansatz 2024	Ansatz 2025	VE	Plan 2026	Plan 2027 Plan 2028
		EUR					
		1	2	3	4	5	6
1	Summe der Einzahlungen aus laufender Verwaltungstätigkeit	154.895,27	183.700	198.700	0	201.900	205.000 208.300
6148000	Zuschüsse für laufende Zwecke von übrigen Bereiche	0,00	25.000	40.000	0	40.000	40.000 40.000
6461000	Sonstige privatrechtliche Leistungsentgelte	6.506,66	2.500	2.500	0	2.600	2.600 2.700
6511000	Konzessionsabgaben	148.388,61	156.200	156.200	0	159.300	162.400 165.600
2	Summe der Auszahlungen aus laufender Verwaltungstätigkeit	-2.448,65	-600	-600	0	-600	-600 -600
7211000	Unterhaltung der Grundstücke und baulichen Anlagen	-559,30	0	0	0	0	0 0
7241000	Bewirtschaftung d.Grundstücke u.baulichen Anlagen	-1.331,00	0	0	0	0	0 0
7429000	Sonst. Ausz. für die Inanspr. von Rechten und Dien	-558,35	-600	-600	0	-600	-600 -600
3	**Anteiliger Zahlungsmittelüberschuss/-bedarf des Ergebnishaushalts (Saldo aus Nummern 1 und 2)**	**152.446,62**	**183.100**	**198.100**	**0**	**201.300**	**204.400 207.700**
9	**Einzahlungen aus Investitionstätigkeit (Summe aus Nummern 4 bis 8)**	**0,00**	**0**	**0**	**0**	**0**	**0 0**
16	**Auszahlungen aus Investitionstätigkeit (Summe aus Nummern 10 bis 15)**	**0,00**	**0**	**0**	**0**	**0**	**0 0**
17	**Anteiliger veranschlagter Finanzierungsmittel-überschuss/-bedarf aus Investitionstätigkeit (Saldo aus Numern 9 und 16)**	**0,00**	**0**	**0**	**0**	**0**	**0 0**
18	**Anteiliger veranschlagter Finanzierungsmittelüberschuss/-bedarf (Saldo aus Nummern 3 und 17)**	**152.446,62**	**183.100**	**198.100**	**0**	**201.300**	**204.400 207.700**

Produktbeschreibung
Produktgruppe 5320 Gasversorgung - [THH 5]

Gemeinde Emmingen-Liptingen

Produktbereich	53	Ver- und Entsorgung
Produktgruppe	5320	Gasversorgung - [THH 5]
Kurzbeschreibung	Gewinnung, Bezug, Aufbereitung, Speicherung und Bereitstellung von Gas Dienstleistungen; Konzessionsabgaben	

Teilergebnishaushalt einschließlich Finanzplanung
Produktgruppe 5320 Gasversorgung - [THH 5]

Gemeinde Emmingen-Liptingen

Nr.	Bezeichnung	Ergebnis 2023	Ansatz 2024	Ansatz 2025	Plan 2026	Plan 2027	Plan 2028
		EUR					
		1	2	3	4	5	6
10	Sonstige ordentliche Erträge	5.630,54	6.000	6.000	6.100	6.200	6.400
3511000	Konzessionsabgaben	5.630,54	6.000	6.000	6.100	6.200	6.400
11	**Anteilige ordentliche Erträge (Summe aus Nummern 1 bis 10)**	**5.630,54**	**6.000**	**6.000**	**6.100**	**6.200**	**6.400**
19	**Anteilige ordentliche Aufwendungen (Summe aus Nummern 12 bis 18)**	**0,00**	**0**	**0**	**0**	**0**	**0**
20	**Anteiliges veranschlagtes ordentliches Ergebnis (Summe aus Nummern 11 und 19)**	**5.630,54**	**6.000**	**6.000**	**6.100**	**6.200**	**6.400**
24	**Veranschlagtes kalkulatorisches Ergebnis (Saldo aus Nummern 21 bis 23)**	**0,00**	**0**	**0**	**0**	**0**	**0**
25	**Veranschlagter Nettoressourcenbedarf/-überschuss (Summe Nr. 20 und 24)**	**5.630,54**	**6.000**	**6.000**	**6.100**	**6.200**	**6.400**

Teilfinanzhaushalt einschließlich Finanzplanung
Produktgruppe 5320 Gasversorgung - [THH 5]

Gemeinde Emmingen-Liptingen

Nr.	Bezeichnung	Ergebnis 2023	Ansatz 2024	Ansatz 2025	VE	Plan 2026	Plan 2027 Plan 2028
		EUR					
		1	2	3	4	5	6
1	Summe der Einzahlungen aus laufender Verwaltungstätigkeit	5.983,77	6.000	6.000	0	6.100	6.200 6.400
6511000	Konzessionsabgaben	5.983,77	6.000	6.000	0	6.100	6.200 6.400
3	**Anteiliger Zahlungsmittelüberschuss/-bedarf des Ergebnishaushalts (Saldo aus Nummern 1 und 2)**	**5.983,77**	**6.000**	**6.000**	**0**	**6.100**	**6.200 6.400**
9	**Einzahlungen aus Investitionstätigkeit (Summe aus Nummern 4 bis 8)**	**0,00**	**0**	**0**	**0**	**0**	**0 0**
16	**Auszahlungen aus Investitionstätigkeit (Summe aus Nummern 10 bis 15)**	**0,00**	**0**	**0**	**0**	**0**	**0 0**
17	**Anteiliger veranschlagter Finanzierungsmittel-überschuss/-bedarf aus Investitionstätigkeit (Saldo aus Numern 9 und 16)**	**0,00**	**0**	**0**	**0**	**0**	**0 0**
18	**Anteiliger veranschlagter Finanzierungsmittelüberschuss/-bedarf (Saldo aus Nummern 3 und 17)**	**5.983,77**	**6.000**	**6.000**	**0**	**6.100**	**6.200 6.400**

Produktbeschreibung
Produktgruppe 5340 Fernwärmeversorgung - [THH 5]

Gemeinde Emmingen-Liptingen

Produktbereich	53	Ver- und Entsorgung
Produktgruppe	5340	Fernwärmeversorgung - [THH 5]
Kurzbeschreibung	Gewinnung, Bezug, Aufbereitung, Speicherung und Bereitstellung von Fernwärme; Dienstleistungen; Wegenutzungsentschädigung	

Teilergebnishaushalt einschließlich Finanzplanung
Produktgruppe 5340 Fernwärmeversorgung - [THH 5]

Gemeinde Emmingen-Liptingen

Nr.	Bezeichnung	Ergebnis 2023	Ansatz 2024	Ansatz 2025	Plan 2026	Plan 2027	Plan 2028
		EUR					
		1	2	3	4	5	6
6	Sonstige privatrechtliche Leistungsentgelte	23.591,32	9.000	9.000	9.200	9.400	9.500
3461000	Sonstige privatrechtliche Leistungsentgelte	23.591,32	9.000	9.000	9.200	9.400	9.500
11	**Anteilige ordentliche Erträge (Summe aus Nummern 1 bis 10)**	**23.591,32**	**9.000**	**9.000**	**9.200**	**9.400**	**9.500**
15	Abschreibungen	-3.328,52	-3.300	-3.300	-3.300	-3.300	-3.300
4711000	AfA auf imm.Vermögensgegenstände u.Sachvermögen	-3.328,52	-3.300	-3.300	-3.300	-3.300	-3.300
19	**Anteilige ordentliche Aufwendungen (Summe aus Nummern 12 bis 18)**	**-3.328,52**	**-3.300**	**-3.300**	**-3.300**	**-3.300**	**-3.300**
20	**Anteiliges veranschlagtes ordentliches Ergebnis (Summe aus Nummern 11 und 19)**	**20.262,80**	**5.700**	**5.700**	**5.900**	**6.100**	**6.200**
23	kalkulatorische Kosten	0,00	-1.600	-1.400	-1.400	-1.300	-1.200
9700000	kalkulatorische Zinsen und AfA (SOPO)	0,00	-1.600	-1.400	-1.400	-1.300	-1.200
24	**Veranschlagtes kalkulatorisches Ergebnis (Saldo aus Nummern 21 bis 23)**	**0,00**	**-1.600**	**-1.400**	**-1.400**	**-1.300**	**-1.200**
25	**Veranschlagter Nettoressourcenbedarf/-überschuss (Summe Nr. 20 und 24)**	**20.262,80**	**4.100**	**4.300**	**4.500**	**4.800**	**5.000**

Teilfinanzhaushalt einschließlich Finanzplanung
Produktgruppe 5340 Fernwärmeversorgung - [THH 5]

Gemeinde Emmingen-Liptingen

Nr.	Bezeichnung	Ergebnis 2023	Ansatz 2024	Ansatz 2025	VE	Plan 2026	Plan 2027 Plan 2028
		EUR					
		1	2	3	4	5	6
1	Summe der Einzahlungen aus laufender Verwaltungstätigkeit	11.031,15	9.000	9.000	0	9.200	9.400 9.500
6461000	Sonstige privatrechtliche Leistungsentgelte	11.031,15	9.000	9.000	0	9.200	9.400 9.500
3	**Anteiliger Zahlungsmittelüberschuss/-bedarf des Ergebnishaushalts (Saldo aus Nummern 1 und 2)**	**11.031,15**	**9.000**	**9.000**	**0**	**9.200**	**9.400 9.500**
9	**Einzahlungen aus Investitionstätigkeit (Summe aus Nummern 4 bis 8)**	**0,00**	**0**	**0**	**0**	**0**	**0 0**
16	**Auszahlungen aus Investitionstätigkeit (Summe aus Nummern 10 bis 15)**	**0,00**	**0**	**0**	**0**	**0**	**0 0**
17	**Anteiliger veranschlagter Finanzierungsmittel-überschuss/-bedarf aus Investitionstätigkeit (Saldo aus Numern 9 und 16)**	**0,00**	**0**	**0**	**0**	**0**	**0 0**
18	**Anteiliger veranschlagter Finanzierungsmittelüberschuss/-bedarf (Saldo aus Nummern 3 und 17)**	**11.031,15**	**9.000**	**9.000**	**0**	**9.200**	**9.400 9.500**

Einzeldarstellung der Investitionsmaßnahmen
Produktgruppe 5340 Fernwärmeversorgung - [THH 5]

Gemeinde Emmingen-Liptingen

Investition N-5340-001 Baugebiet Bäckerhägle - Fernwärmeversorgung

Nr.	Investitionsmaßnahmen Einzahlungs- und Auszahlungsarten	Gesamtang. z. Maßnahme -nachrichtl.-	Bisher finanziert	Ermächtungs übertragungen aus Vorvorj.	Ergebnis 2023	Ansatz 2024	Ansatz 2025	VE
		EUR						
		1	2	3	4	5	6	7
8	Auszahlungen für Baumaßnahmen	0	-66.570,54	0	0,00	0	0	0
	Bilanzkonten:	0	-66.570,54	0	0,00	0	0	0
0360010	Zug. Strom-, Gas-, Wasserleitgen u. zugehör. Anlag	0	-66.570,54	0	0,00	0	0	0
13	**Summe der Auszahlungen aus Investitionstätigkeit (Summe aus Nummern 7 bis 12)**	**0**	**-66.570,54**	**0**	**0,00**	**0**	**0**	**0**
14	**Saldo aus Investitionstätigkeit (Saldo aus Nummern 6 und 13)**	**0**	**-66.570,54**	**0**	**0,00**	**0**	**0**	**0**
16	**Gesamtkosten der Maßnahme (Summe aus Nummern 13 und 15)**	**0**	**-66.570,54**	**0**	**0,00**	**0**	**0**	**0**

Produktbeschreibung
Produktgruppe 5360 Telekommunikationseinrichtungen - [THH 5]

Gemeinde Emmingen-Liptingen

Produktbereich	53	Ver- und Entsorgung
Produktgruppe	5360	Telekommunikationseinrichtungen - [THH 5]
Kurzbeschreibung	Leitungsgebundene Breitbandinfrastruktur	

Teilergebnishaushalt einschließlich Finanzplanung
Produktgruppe 5360 Telekommunikationseinrichtungen - [THH 5]

Gemeinde Emmingen-Liptingen

Nr.	Bezeichnung	Ergebnis 2023	Ansatz 2024	Ansatz 2025	Plan 2026	Plan 2027	Plan 2028
		EUR					
		1	2	3	4	5	6
3	Aufgelöste Investitionszuwendungen und -beiträge	55.438,67	55.400	55.400	55.400	55.400	55.400
3161000	Erträge a.d.Auflösung v.Sonderposten a.Zuwendungen	55.438,67	55.400	55.400	55.400	55.400	55.400
6	Sonstige privatrechtliche Leistungsentgelte	37.001,82	38.800	54.200	59.600	65.500	72.000
3411000	Mieten und Pachten	36.893,43	38.600	54.000	59.400	65.300	71.800
3461000	Sonstige privatrechtliche Leistungsentgelte	108,39	200	200	200	200	200
7	Kostenerstattungen und Kostenumlagen	151.918,83	212.600	0	0	0	0
3488000	Erstattungen von übrigen Bereichen	151.918,83	212.600	0	0	0	0
11	**Anteilige ordentliche Erträge (Summe aus Nummern 1 bis 10)**	**244.359,32**	**306.800**	**109.600**	**115.000**	**120.900**	**127.400**
14	Aufwendungen für Sach- und Dienstleistungen	-13.238,31	-106.600	0	0	0	0
4211000	Unterhaltung der Grundstücke und baulichen Anlagen	-8.664,38	-106.600	0	0	0	0
4212000	Unterhaltung des sonstigen unbeweglichen Vermögens	-91,43	0	0	0	0	0
4271000	Besondere Verwaltungs- und Betriebsaufwendungen	-1.070,00	0	0	0	0	0
4291000	Aufwendungen für sonst. Sach- und Dienstleistungen	-3.412,50	0	0	0	0	0
15	Abschreibungen	-177.796,06	-177.800	-178.100	-178.100	-178.100	-178.100
4711000	AfA auf imm.Vermögensgegenstände u.Sachvermögen	-177.796,06	-177.800	-178.100	-178.100	-178.100	-178.100
18	Sonstige ordentliche Aufwendungen	-12.479,07	-8.700	-8.700	-8.900	-9.000	-9.200
4458000	Erstattungen an übrige Bereiche	-12.219,07	-8.700	-8.700	-8.900	-9.000	-9.200
4491000	Weitere sonst.Aufw. a.lfd.Verwaltungstätigkeit	-260,00	0	0	0	0	0
19	**Anteilige ordentliche Aufwendungen (Summe aus Nummern 12 bis 18)**	**-203.513,44**	**-293.100**	**-186.800**	**-187.000**	**-187.100**	**-187.300**
20	**Anteiliges veranschlagtes ordentliches Ergebnis (Summe aus Nummern 11 und 19)**	**40.845,88**	**13.700**	**-77.200**	**-72.000**	**-66.200**	**-59.900**
23	kalkulatorische Kosten	0,00	-128.800	-130.900	-147.600	-143.900	-140.200
9700000	kalkulatorische Zinsen und AfA (SOPO)	0,00	-128.800	-130.900	-147.600	-143.900	-140.200
24	**Veranschlagtes kalkulatorisches Ergebnis (Saldo aus Nummern 21 bis 23)**	**0,00**	**-128.800**	**-130.900**	**-147.600**	**-143.900**	**-140.200**
25	**Veranschlagter Nettoressourcenbedarf/-überschuss (Summe Nr. 20 und 24)**	**40.845,88**	**-115.100**	**-208.100**	**-219.600**	**-210.100**	**-200.100**

Teilfinanzhaushalt einschließlich Finanzplanung
Produktgruppe 5360 Telekommunikationseinrichtungen - [THH 5]

Gemeinde Emmingen-Liptingen

Nr.	Bezeichnung	Ergebnis 2023	Ansatz 2024	Ansatz 2025	VE	Plan 2026	Plan 2027 Plan 2028
		EUR					
		1	2	3	4	5	6
1	Summe der Einzahlungen aus laufender Verwaltungstätigkeit	188.410,75	251.400	54.200	0	59.600	65.500 72.000
6411000	Mieten u. Pachten inkl. Nebenkostenant.a.Mietvertr	36.893,43	38.600	54.000	0	59.400	65.300 71.800
6461000	Sonstige privatrechtliche Leistungsentgelte	197,45	200	200	0	200	200 200
6488000	Erstattungen von übrigen Bereichen	151.319,87	212.600	0	0	0	0 0
2	Summe der Auszahlungen aus laufender Verwaltungstätigkeit	-25.442,38	-115.300	-8.700	0	-8.900	-9.000 -9.200
7211000	Unterhaltung der Grundstücke und baulichen Anlagen	-8.389,38	-106.600	0	0	0	0 0
7212000	Unterhaltung des sonstigen unbeweglichen Vermögens	-91,43	0	0	0	0	0 0
7271000	Besondere Verwaltungs- und Betriebsauszahlungen	-1.070,00	0	0	0	0	0 0
7291000	Auszahlungen für sonstige Dienstleistungen	-3.412,50	0	0	0	0	0 0
7458000	Erstattungen an übrige Bereiche	-12.219,07	-8.700	-8.700	0	-8.900	-9.000 -9.200
7491000	Weitere sonst. Ausz. aus lfd Verwaltungstätigkeit	-260,00	0	0	0	0	0 0
3	**Anteiliger Zahlungsmittelüberschuss/-bedarf des Ergebnishaushalts (Saldo aus Nummern 1 und 2)**	**162.968,37**	**136.100**	**45.500**	**0**	**50.700**	**56.500 62.800**
4	Einzahlungen aus Investitionszuwendungen	1.347.907,40	267.700	0	0	0	0 0
6811000	Investitionszuweisungen vom Land	1.347.907,40	267.700	0	0	0	0 0
9	**Einzahlungen aus Investitionstätigkeit (Summe aus Nummern 4 bis 8)**	**1.347.907,40**	**267.700**	**0**	**0**	**0**	**0 0**
11	Auszahlungen für Baumaßnahmen	-1.725.296,58	-2.451.600	-7.900	0	-21.000	0 0
7872000	Ausz. für Tiefbaumaßnahmen	-1.725.296,58	-2.451.600	-7.900	0	-21.000	0 0
16	**Auszahlungen aus Investitionstätigkeit (Summe aus Nummern 10 bis 15)**	**-1.725.296,58**	**-2.451.600**	**-7.900**	**0**	**-21.000**	**0 0**
17	**Anteiliger veranschlagter Finanzierungsmittel-überschuss/-bedarf aus Investitionstätigkeit (Saldo aus Numern 9 und 16)**	**-377.389,18**	**-2.183.900**	**-7.900**	**0**	**-21.000**	**0 0**
18	**Anteiliger veranschlagter Finanzierungsmittelüberschuss/-bedarf (Saldo aus Nummern 3 und 17)**	**-214.420,81**	**-2.047.800**	**37.600**	**0**	**29.700**	**56.500 62.800**

Einzeldarstellung der Investitionsmaßnahmen
Produktgruppe 5360 Telekommunikationseinrichtungen - [THH 5]

Gemeinde Emmingen-Liptingen

Investition N-5360-001 Breitbandausbau Emmingen-Liptingen

Nr.	Investitionsmaßnahmen Einzahlungs- und Auszahlungsarten	Gesamtang. z. Maßnahme -nachrichtl.-	Bisher finanziert	Ermächtungs übertragungen aus Vorvorj.	Ergebnis 2023	Ansatz 2024	Ansatz 2025	VE
		EUR						
		1	2	3	4	5	6	7
1	Einzahlungen aus Investitionszuwendungen	5.118.200	2.842.566,68	0	1.347.907,40	267.700	0	0
	Bilanzkonten:	5.118.200	3.389.621,78	0	1.347.907,40	267.700	0	0
2111110	Zug. Sonderposten a.Zuwend. u.Umlagen f.VGGst.Land	4.937.400	882.689,00	0	0,00	267.700	0	0
2111810	Zug. Sonderp. a.Zuwend. u.Umlagen f.VermGGst.üB	180.800	45.433,78	0	0,00	0	0	0
2191110	Zugang Sonderposten vom Land Anlagen im Bau	0	2.461.499,00	0	1.347.907,40	0	0	0
6	**Summe der Einzahlungen aus Investitionstätigkeit (Summe aus Nummern 1 bis 5)**	**5.118.200**	**2.842.566,68**	**0**	**1.347.907,40**	**267.700**	**0**	**0**
8	Auszahlungen für Baumaßnahmen	-12.389.500	-5.825.135,23	0	-1.712.530,05	-2.451.600	0	0
	Bilanzkonten:	-12.389.500	-5.881.875,57	0	-1.759.363,96	-2.451.600	0	0
0390010	Zugang Sonstige Bauten des Infrastrukturvermögens	-12.389.500	-2.960.726,67	0	-4.621,20	-2.451.600	0	0
0960210	Zugang Anlagen im Bau (Tiefbaumaßnamen)	0	-2.921.148,90	0	-1.754.742,76	0	0	0
13	**Summe der Auszahlungen aus Investitionstätigkeit (Summe aus Nummern 7 bis 12)**	**-12.389.500**	**-5.825.135,23**	**0**	**-1.712.530,05**	**-2.451.600**	**0**	**0**
14	**Saldo aus Investitionstätigkeit (Saldo aus Nummern 6 und 13)**	**-7.271.300**	**-2.982.568,55**	**0**	**-364.622,65**	**-2.183.900**	**0**	**0**
16	**Gesamtkosten der Maßnahme (Summe aus Nummern 13 und 15)**	**-12.389.500**	**-5.825.135,23**	**0**	**-1.712.530,05**	**-2.451.600**	**0**	**0**

Investition N-5360-002 Baugebiet Bäckerhägle - Breitbandausbau

Nr.	Investitionsmaßnahmen Einzahlungs- und Auszahlungsarten	Gesamtang. z. Maßnahme -nachrichtl.-	Bisher finanziert	Ermächtungs übertragungen aus Vorvorj.	Ergebnis 2023	Ansatz 2024	Ansatz 2025	VE
		EUR						
		1	2	3	4	5	6	7
8	Auszahlungen für Baumaßnahmen	-78.300	-36.033,12	0	0,00	0	-7.900	0
	Bilanzkonten:	-78.300	-36.033,12	0	0,00	0	-7.900	0
0390010	Zugang Sonstige Bauten des Infrastrukturvermögens	-78.300	-36.183,62	0	0,00	0	-7.900	0
0960210	Zugang Anlagen im Bau (Tiefbaumaßnamen)	0	150,50	0	0,00	0	0	0
13	**Summe der Auszahlungen aus Investitionstätigkeit (Summe aus Nummern 7 bis 12)**	**-78.300**	**-36.033,12**	**0**	**0,00**	**0**	**-7.900**	**0**
14	**Saldo aus Investitionstätigkeit (Saldo aus Nummern 6 und 13)**	**-78.300**	**-36.033,12**	**0**	**0,00**	**0**	**-7.900**	**0**
16	**Gesamtkosten der Maßnahme (Summe aus Nummern 13 und 15)**	**-78.300**	**-36.033,12**	**0**	**0,00**	**0**	**-7.900**	**0**

Investition N-5360-003 Endausbau In Weiler - Breitbandausbau

Nr.	Investitionsmaßnahmen Einzahlungs- und Auszahlungsarten	Gesamtang. z. Maßnahme -nachrichtl.-	Bisher finanziert	Ermächtungs übertragungen aus Vorvorj.	Ergebnis 2023	Ansatz 2024	Ansatz 2025	VE
		EUR						
		1	2	3	4	5	6	7
8	Auszahlungen für Baumaßnahmen	-33.900	-26.067,93	0	0,00	0	0	0
	Bilanzkonten:	-33.900	-26.067,93	0	0,00	0	0	0
0390010	Zugang Sonstige Bauten des Infrastrukturvermögens	-33.900	-26.067,93	0	0,00	0	0	0
13	**Summe der Auszahlungen aus Investitionstätigkeit (Summe aus Nummern 7 bis 12)**	**-33.900**	**-26.067,93**	**0**	**0,00**	**0**	**0**	**0**
14	**Saldo aus Investitionstätigkeit (Saldo aus Nummern 6 und 13)**	**-33.900**	**-26.067,93**	**0**	**0,00**	**0**	**0**	**0**

Einzeldarstellung der Investitionsmaßnahmen
Produktgruppe 5360 Telekommunikationseinrichtungen - [THH 5]

Gemeinde Emmingen-Liptingen

Nr.	Investitionsmaßnahmen Einzahlungs- und Auszahlungsarten	Gesamtang. z. Maßnahme -nachrichtl.-	Bisher finanziert	Ermächtungs übertragungen aus Vorvorj.	Ergebnis 2023	Ansatz 2024	Ansatz 2025	VE
		EUR						
		1	2	3	4	5	6	7
16	**Gesamtkosten der Maßnahme (Summe aus Nummern 13 und 15)**	**-33.900**	**-26.067,93**	**0**	**0,00**	**0**	**0**	**0**

Investition N-5360-004 Baugebiet Rechter Brühl - Breitbandausbau

Nr.	Investitionsmaßnahmen Einzahlungs- und Auszahlungsarten	Gesamtang. z. Maßnahme -nachrichtl.-	Bisher finanziert	Ermächtungs übertragungen aus Vorvorj.	Ergebnis 2023	Ansatz 2024	Ansatz 2025	VE
		EUR						
		1	2	3	4	5	6	7
8	Auszahlungen für Baumaßnahmen	-57.800	-30.934,72	0	-5.409,64	0	0	0
	Bilanzkonten:	-57.800	-30.934,72	0	-5.409,64	0	0	0
0390010	Zugang Sonstige Bauten des Infrastrukturvermögens	-57.800	0,00	0	0,00	0	0	0
0960210	Zugang Anlagen im Bau (Tiefbaumaßnamen)	0	-30.934,72	0	-5.409,64	0	0	0
13	**Summe der Auszahlungen aus Investitionstätigkeit (Summe aus Nummern 7 bis 12)**	**-57.800**	**-30.934,72**	**0**	**-5.409,64**	**0**	**0**	**0**
14	**Saldo aus Investitionstätigkeit (Saldo aus Nummern 6 und 13)**	**-57.800**	**-30.934,72**	**0**	**-5.409,64**	**0**	**0**	**0**
16	**Gesamtkosten der Maßnahme (Summe aus Nummern 13 und 15)**	**-57.800**	**-30.934,72**	**0**	**-5.409,64**	**0**	**0**	**0**

Investition N-5360-005 Endausbau Rudolf-Diesel-Straße - Breitbandausbau

Nr.	Investitionsmaßnahmen Einzahlungs- und Auszahlungsarten	Gesamtang. z. Maßnahme -nachrichtl.-	Bisher finanziert	Ermächtungs übertragungen aus Vorvorj.	Ergebnis 2023	Ansatz 2024	Ansatz 2025	VE
		EUR						
		1	2	3	4	5	6	7
8	Auszahlungen für Baumaßnahmen	0	-20.909,01	0	-219,35	0	0	0
	Bilanzkonten:	0	-20.909,01	0	0,00	0	0	0
0390010	Zugang Sonstige Bauten des Infrastrukturvermögens	0	-20.909,01	0	0,00	0	0	0
13	**Summe der Auszahlungen aus Investitionstätigkeit (Summe aus Nummern 7 bis 12)**	**0**	**-20.909,01**	**0**	**-219,35**	**0**	**0**	**0**
14	**Saldo aus Investitionstätigkeit (Saldo aus Nummern 6 und 13)**	**0**	**-20.909,01**	**0**	**-219,35**	**0**	**0**	**0**
16	**Gesamtkosten der Maßnahme (Summe aus Nummern 13 und 15)**	**0**	**-20.909,01**	**0**	**-219,35**	**0**	**0**	**0**

Investition N-5360-006 Gewerbegebiet Gehren - Breitbandausbau

Nr.	Investitionsmaßnahmen Einzahlungs- und Auszahlungsarten	Gesamtang. z. Maßnahme -nachrichtl.-	Bisher finanziert	Ermächtungs übertragungen aus Vorvorj.	Ergebnis 2023	Ansatz 2024	Ansatz 2025	VE
		EUR						
		1	2	3	4	5	6	7
8	Auszahlungen für Baumaßnahmen	0	-900,00	0	-900,00	0	0	0
	Bilanzkonten:	0	-900,00	0	-900,00	0	0	0
0960210	Zugang Anlagen im Bau (Tiefbaumaßnamen)	0	-900,00	0	-900,00	0	0	0
13	**Summe der Auszahlungen aus Investitionstätigkeit (Summe aus Nummern 7 bis 12)**	**0**	**-900,00**	**0**	**-900,00**	**0**	**0**	**0**
14	**Saldo aus Investitionstätigkeit (Saldo aus Nummern 6 und 13)**	**0**	**-900,00**	**0**	**-900,00**	**0**	**0**	**0**
16	**Gesamtkosten der Maßnahme (Summe aus Nummern 13 und 15)**	**0**	**-900,00**	**0**	**-900,00**	**0**	**0**	**0**

Investition N-5360-007 Gewerbegebiet Hundsrücken - Breitband

Einzeldarstellung der Investitionsmaßnahmen
Produktgruppe 5360 Telekommunikationseinrichtungen - [THH 5]

Gemeinde Emmingen-Liptingen

Nr.	Investitionsmaßnahmen Einzahlungs- und Auszahlungsarten	Gesamtang. z. Maßnahme -nachrichtl.-	Bisher finanziert	Ermächtungs übertragungen aus Vorvorj.	Ergebnis 2023	Ansatz 2024	Ansatz 2025	VE
		EUR						
		1	2	3	4	5	6	7
8	Auszahlungen für Baumaßnahmen	-23.000	-32.803,56	0	-334,28	0	0	0
	Bilanzkonten:	-23.000	-32.803,56	0	-334,28	0	0	0
0390010	Zugang Sonstige Bauten des Infrastrukturvermögens	-23.000	-19.482,04	0	0,00	0	0	0
0960210	Zugang Anlagen im Bau (Tiefbaumaßnamen)	0	-13.321,52	0	-334,28	0	0	0
13	**Summe der Auszahlungen aus Investitionstätigkeit (Summe aus Nummern 7 bis 12)**	**-23.000**	**-32.803,56**	**0**	**-334,28**	**0**	**0**	**0**
14	**Saldo aus Investitionstätigkeit (Saldo aus Nummern 6 und 13)**	**-23.000**	**-32.803,56**	**0**	**-334,28**	**0**	**0**	**0**
16	**Gesamtkosten der Maßnahme (Summe aus Nummern 13 und 15)**	**-23.000**	**-32.803,56**	**0**	**-334,28**	**0**	**0**	**0**

Investition S-5360-001 Mühlewiesweg - Breitbandausbau

Nr.	Investitionsmaßnahmen Einzahlungs- und Auszahlungsarten	Gesamtang. z. Maßnahme -nachrichtl.-	Bisher finanziert	Ermächtungs übertragungen aus Vorvorj.	Ergebnis 2023	Ansatz 2024	Ansatz 2025	VE
		EUR						
		1	2	3	4	5	6	7
8	Auszahlungen für Baumaßnahmen	0	-4.766,89	0	0,00	0	0	0
	Bilanzkonten:	0	-4.766,89	0	0,00	0	0	0
0390010	Zugang Sonstige Bauten des Infrastrukturvermögens	0	-12.458,01	0	0,00	0	0	0
0960210	Zugang Anlagen im Bau (Tiefbaumaßnamen)	0	7.691,12	0	0,00	0	0	0
13	**Summe der Auszahlungen aus Investitionstätigkeit (Summe aus Nummern 7 bis 12)**	**0**	**-4.766,89**	**0**	**0,00**	**0**	**0**	**0**
14	**Saldo aus Investitionstätigkeit (Saldo aus Nummern 6 und 13)**	**0**	**-4.766,89**	**0**	**0,00**	**0**	**0**	**0**
16	**Gesamtkosten der Maßnahme (Summe aus Nummern 13 und 15)**	**0**	**-4.766,89**	**0**	**0,00**	**0**	**0**	**0**

Investition S-5360-002 Neuhauser Straße - Breitband

Nr.	Investitionsmaßnahmen Einzahlungs- und Auszahlungsarten	Gesamtang. z. Maßnahme -nachrichtl.-	Bisher finanziert	Ermächtungs übertragungen aus Vorvorj.	Ergebnis 2023	Ansatz 2024	Ansatz 2025	VE
		EUR						
		1	2	3	4	5	6	7
8	Auszahlungen für Baumaßnahmen	0	-5.903,26	0	-5.903,26	0	0	0
	Bilanzkonten:	0	-5.903,26	0	-5.903,26	0	0	0
0960210	Zugang Anlagen im Bau (Tiefbaumaßnamen)	0	-5.903,26	0	-5.903,26	0	0	0
13	**Summe der Auszahlungen aus Investitionstätigkeit (Summe aus Nummern 7 bis 12)**	**0**	**-5.903,26**	**0**	**-5.903,26**	**0**	**0**	**0**
14	**Saldo aus Investitionstätigkeit (Saldo aus Nummern 6 und 13)**	**0**	**-5.903,26**	**0**	**-5.903,26**	**0**	**0**	**0**
16	**Gesamtkosten der Maßnahme (Summe aus Nummern 13 und 15)**	**0**	**-5.903,26**	**0**	**-5.903,26**	**0**	**0**	**0**

Produktbeschreibung
Produktgruppe 5380 Abwasserbeseitigung - [THH 5]

Gemeinde Emmingen-Liptingen

Produktbereich	53	Ver- und Entsorgung
Produktgruppe	5380	Abwasserbeseitigung - [THH 5]
Kurzbeschreibung	Ableitung von Abwasser; Reinigung von Abwasser; Sonstige Dienstleistungen	

Teilergebnishaushalt einschließlich Finanzplanung
Produktgruppe 5380 Abwasserbeseitigung - [THH 5]

Gemeinde Emmingen-Liptingen

Nr.	Bezeichnung	Ergebnis 2023	Ansatz 2024	Ansatz 2025	Plan 2026	Plan 2027	Plan 2028
		EUR					
		1	2	3	4	5	6
3	Aufgelöste Investitionszuwendungen und -beiträge	367.784,21	362.800	353.300	344.300	320.500	312.000
3161000	Erträge a.d.Auflösung v.Sonderposten a.Zuwendungen	233.986,42	233.300	230.000	228.400	207.800	203.300
3162000	Erträge a.d.Auflösung v.Sonderposten aus Beiträgen	126.642,18	122.300	116.100	108.700	105.500	101.500
3163000	Auflösung Gestundete Beiträge nach §28 KAG	7.155,61	7.200	7.200	7.200	7.200	7.200
5	Entgelte für öffentliche Leistungen oder Einrichtungen	1.171.975,58	1.182.900	1.166.800	1.194.100	1.200.100	1.206.200
3321000	Benutzungsgebühren und ähnliche Entgelte	2.022,09	0	0	0	0	0
3321200	Abwassergebühren	819.903,15	834.800	837.900	842.300	846.600	851.000
3321300	Niederschlagswasser	350.050,34	348.100	328.900	351.800	353.500	355.200
6	Sonstige privatrechtliche Leistungsentgelte	2.223,12	2.000	2.000	2.000	2.100	2.100
3461000	Sonstige privatrechtliche Leistungsentgelte	2.223,12	2.000	2.000	2.000	2.100	2.100
7	Kostenerstattungen und Kostenumlagen	95.241,37	0	0	0	0	0
3488000	Erstattungen von übrigen Bereichen	95.241,37	0	0	0	0	0
11	**Anteilige ordentliche Erträge (Summe aus Nummern 1 bis 10)**	**1.637.224,28**	**1.547.700**	**1.522.100**	**1.540.400**	**1.522.700**	**1.520.300**
12	Personalaufwendungen	-154.953,35	-125.800	-139.700	-142.500	-145.300	-148.100
4012000	Dienstaufwendungen Arbeitnehmer	-120.939,34	-96.900	-107.300	-109.400	-111.600	-113.700
4022000	Beiträge zu Versorgungskassen Arbeitnehmer	-9.629,77	-8.300	-9.200	-9.400	-9.600	-9.800
4032000	Beiträge zur gesetzl. SozialversicheruArbeitnehmer	-24.384,24	-20.600	-23.200	-23.700	-24.100	-24.600
14	Aufwendungen für Sach- und Dienstleistungen	-559.034,01	-730.500	-596.400	-604.300	-612.200	-620.200
4211000	Unterhaltung der Grundstücke und baulichen Anlagen	-25.016,32	-16.200	-16.200	-16.500	-16.800	-17.200
4212000	Unterhaltung des sonstigen unbeweglichen Vermögens	-70.902,70	-110.100	-81.500	-83.100	-84.800	-86.400
4221000	Unterhaltung des beweglichen Vermögens	-5.766,71	-2.000	-2.000	-2.000	-2.100	-2.100
4232000	Leasing	-197,23	0	0	0	0	0
4241000	Bewirtschaftung der Grundst. u. baulichen Anlagen	-9.130,13	-7.800	-7.800	-7.900	-8.100	-8.300
4251000	Haltung von Fahrzeugen	-2.962,61	-3.000	-3.000	-3.100	-3.100	-3.200
4261000	Besondere Aufwendungen für Beschäftigte	-2.507,83	-3.000	-3.000	-3.100	-3.100	-3.200
4271000	Besondere Verwaltungs- und Betriebsaufwendungen	-442.550,48	-388.400	-282.900	-288.600	-294.200	-299.800
4271100	Planungen / Dienstbarkeiten	0,00	-200.000	-200.000	-200.000	-200.000	-200.000
15	Abschreibungen	-856.498,34	-849.000	-832.600	-825.800	-743.100	-736.100
4711000	AfA auf imm.Vermögensgegenstände u.Sachvermögen	-856.498,34	-849.000	-832.600	-825.800	-743.100	-736.100
18	Sonstige ordentliche Aufwendungen	-44.000,70	-36.800	-44.200	-19.300	-19.500	-19.500
4429000	Sonst. Aufw. f. d. Inanspr. von Rechten u.Diensten	-34.876,14	-30.000	-37.400	-12.400	-12.400	-12.400
4431000	Geschäftsaufwendungen	-8.536,70	-6.000	-6.000	-6.100	-6.300	-6.300
4441000	Steuern, Versicherungen, Schadensfälle, Sonderabg.	122,11	-100	-100	-100	-100	-100
4491000	Weitere sonst.Aufw. a.lfd.Verwaltungstätigkeit	-709,97	-700	-700	-700	-700	-700
19	**Anteilige ordentliche Aufwendungen (Summe aus Nummern 12 bis 18)**	**-1.614.486,40**	**-1.742.100**	**-1.612.900**	**-1.591.900**	**-1.520.100**	**-1.523.900**
20	**Anteiliges veranschlagtes ordentliches Ergebnis (Summe aus Nummern 11 und 19)**	**22.737,88**	**-194.400**	**-90.800**	**-51.500**	**2.600**	**-3.600**
21	Erträge aus internen Leistungen	165.993,50	196.700	194.900	199.800	204.800	209.900
3811000	Erträge aus internen Leistungsbeziehungen	165.993,50	196.700	194.900	199.800	204.800	209.900
22	Aufwendungen für interne Leistungen	-50.187,82	-51.300	-54.200	-55.500	-56.800	-58.100
4811000	Aufwendungen aus internen Leistungsbeziehungen	-50.187,82	-51.300	-54.200	-55.500	-56.800	-58.100
23	kalkulatorische Kosten	0,00	-252.300	-220.600	-249.800	-240.300	-231.200
9700000	kalkulatorische Zinsen und AfA (SOPO)	0,00	-252.300	-220.600	-249.800	-240.300	-231.200
24	**Veranschlagtes kalkulatorisches Ergebnis (Saldo aus Nummern 21 bis 23)**	**115.805,68**	**-106.900**	**-79.900**	**-105.500**	**-92.300**	**-79.400**
25	**Veranschlagter Nettoressourcenbedarf/-überschuss (Summe Nr. 20 und 24)**	**138.543,56**	**-301.300**	**-170.700**	**-157.000**	**-89.700**	**-83.000**

Erläuterungen

Teilergebnishaushalt einschließlich Finanzplanung
Produktgruppe 5380 Abwasserbeseitigung - [THH 5]

Gemeinde Emmingen-Liptingen

538000 - 3321200 Abwassergebühren

Seit dem 01.01.2024 beträgt der Gebührensatz für die zentrale Schmutzwasserbeseitigung 3,96 €/m³. Der Gebührensatz für die Niederschlagswasserbeseitigung wurde zum 01.01.2025 auf 0,78 €/m² neu festgesetzt.

538000 - 4271000 Besondere Verwaltungsaufwendungen

Gemäß der Eigenkontrollverordnung (EKVO) müssen die öffentlichen Kanalisationen der Gemeinden Wiederholungsprüfungen unterzogen werden. Das Gemeindegebiet wurde hierzu in zehn Sektoren aufgeteilt. Über einen Zeitraum von 5 Jahren sollen jährlich in zwei Sektoren optische Inspektionen und Kanalreinigungen durchgeführt werden.

Teilfinanzhaushalt einschließlich Finanzplanung
Produktgruppe 5380 Abwasserbeseitigung - [THH 5]

Gemeinde Emmingen-Liptingen

Nr.	Bezeichnung	Ergebnis 2023	Ansatz 2024	Ansatz 2025	VE	Plan 2026	Plan 2027 Plan 2028
		EUR					
		1	2	3	4	5	6
1	Summe der Einzahlungen aus laufender Verwaltungstätigkeit	1.196.096,40	1.184.900	1.168.800	0	1.196.100	1.202.200 1.208.300
6321000	Benutzungsgebühren und ähnliche Entgelte	1.098.683,41	1.182.900	1.166.800	0	1.194.100	1.200.100 1.206.200
6461000	Sonstige privatrechtliche Leistungsentgelte	2.171,62	2.000	2.000	0	2.000	2.100 2.100
6488000	Erstattungen von übrigen Bereichen	95.241,37	0	0	0	0	0 0
2	Summe der Auszahlungen aus laufender Verwaltungstätigkeit	-695.555,56	-893.100	-780.300	0	-766.100	-777.000 -787.800
7012000	DienstbezügeArbeitnehmer	-120.839,34	-96.900	-107.300	0	-109.400	-111.600 -113.700
7022000	Beiträge zu Versorgungskassen Arbeitnehmer	-9.629,77	-8.300	-9.200	0	-9.400	-9.600 -9.800
7032000	Beiträge zur gesetzlichen Sozialvers. Arbeitnehmer	-24.384,24	-20.600	-23.200	0	-23.700	-24.100 -24.600
7211000	Unterhaltung der Grundstücke und baulichen Anlagen	-25.018,42	-16.200	-16.200	0	-16.500	-16.800 -17.200
7212000	Unterhaltung des sonstigen unbeweglichen Vermögens	-46.408,22	-110.100	-81.500	0	-83.100	-84.800 -86.400
7221000	Unterhaltung des beweglichen Vermögens	-5.766,71	-2.000	-2.000	0	-2.000	-2.100 -2.100
7232000	Leasing	-197,23	0	0	0	0	0 0
7241000	Bewirtschaftung d.Grundstücke u.baulichen Anlagen	-9.691,05	-7.800	-7.800	0	-7.900	-8.100 -8.300
7251000	Haltung von Fahrzeugen	-3.551,89	-3.000	-3.000	0	-3.100	-3.100 -3.200
7261000	Besondere zahlungswirksame Aufw.f.Beschäftigte	-4.073,54	-3.000	-3.000	0	-3.100	-3.100 -3.200
7271000	Besondere Verwaltungs- und Betriebsauszahlungen	-392.866,12	-588.400	-482.900	0	-488.600	-494.200 -499.800
7429000	Sonst. Ausz. für die Inanspr. von Rechten und Dien	-41.831,82	-30.000	-37.400	0	-12.400	-12.400 -12.400
7431000	Geschäftsauszahlungen	-10.709,35	-6.000	-6.000	0	-6.100	-6.300 -6.300
7441000	Steuern, Versicherungen, Schadensfälle	122,11	-100	-100	0	-100	-100 -100
7491000	Weitere sonst. Ausz. aus lfd Verwaltungstätigkeit	-709,97	-700	-700	0	-700	-700 -700
3	**Anteiliger Zahlungsmittelüberschuss/-bedarf des Ergebnishaushalts (Saldo aus Nummern 1 und 2)**	**500.540,84**	**291.800**	**388.500**	**0**	**430.000**	**425.200 420.500**
4	Einzahlungen aus Investitionszuwendungen	234.300,00	114.000	239.900	0	0	0 0
6811000	Investitionszuweisungen vom Land	234.300,00	114.000	239.900	0	0	0 0
5	Einzahlungen a. Investitonsbeiträgen u. ähnl. Entgelten f. Investitionstätigkeit	194.310,14	220.200	276.900	0	165.100	0 126.900
6891000	Beiträge und ähnliche Entgelte	194.310,14	220.200	276.900	0	165.100	0 126.900
9	**Einzahlungen aus Investitionstätigkeit (Summe aus Nummern 4 bis 8)**	**428.610,14**	**334.200**	**516.800**	**0**	**165.100**	**0 126.900**
11	Auszahlungen für Baumaßnahmen	-545.914,16	-604.600	-1.943.000	0	-406.000	-760.500 -1.289.100
7872000	Ausz. für Tiefbaumaßnahmen	-545.914,16	-604.600	-1.943.000	0	-406.000	-760.500 -1.289.100
12	Auszahlungen für den Erwerb von beweglichem Sachvermögen	-18.890,47	-10.000	-40.000	0	0	0 0
7831200	Ausz. für den Erwerb von bew. Verm oberh. Wertgr.	-18.890,47	-10.000	-40.000	0	0	0 0
16	**Auszahlungen aus Investitionstätigkeit (Summe aus Nummern 10 bis 15)**	**-564.804,63**	**-614.600**	**-1.983.000**	**0**	**-406.000**	**-760.500 -1.289.100**

Teilfinanzhaushalt einschließlich Finanzplanung
Produktgruppe 5380 Abwasserbeseitigung - [THH 5]

Gemeinde Emmingen-Liptingen

Nr.	Bezeichnung	Ergebnis 2023	Ansatz 2024	Ansatz 2025	VE	Plan 2026	Plan 2027 Plan 2028
		EUR					
		1	2	3	4	5	6
17	Anteiliger veranschlagter Finanzierungsmittel-überschuss/-bedarf aus Investitionstätigkeit (Saldo aus Numern 9 und 16)	-136.194,49	-280.400	-1.466.200	0	-240.900	-760.500 -1.162.200
18	Anteiliger veranschlagter Finanzierungsmittelüberschuss/-bedarf (Saldo aus Nummern 3 und 17)	364.346,35	11.400	-1.077.700	0	189.100	-335.300 -741.700

Einzeldarstellung der Investitionsmaßnahmen
Produktgruppe 5380 Abwasserbeseitigung - [THH 5]

Gemeinde Emmingen-Liptingen

Investition B-5380-001 Abwasserbeiträge

Nr.	Investitionsmaßnahmen Einzahlungs- und Auszahlungsarten	Gesamtang. z. Maßnahme -nachrichtl.-	Bisher finanziert	Ermächtungs übertragungen aus Vorvorj.	Ergebnis 2023	Ansatz 2024	Ansatz 2025	VE
		EUR						
		1	2	3	4	5	6	7
2	Einzahlungen a. Investitonsbeiträgen u. ähnl. Entgelten f. Investitionstätigkeit	1.955.900	805.121,40	0	194.310,14	220.200	276.900	0
	Bilanzkonten:	1.955.900	805.121,41	0	150.360,14	220.200	276.900	0
2120010	Zug. Sonderposten aus Beiträgen u.ähnl. Entgelten	1.955.900	805.121,41	0	150.360,14	220.200	276.900	0
6	**Summe der Einzahlungen aus Investitionstätigkeit (Summe aus Nummern 1 bis 5)**	**1.955.900**	**805.121,40**	**0**	**194.310,14**	**220.200**	**276.900**	**0**
14	**Saldo aus Investitionstätigkeit (Saldo aus Nummern 6 und 13)**	**1.955.900**	**805.121,40**	**0**	**194.310,14**	**220.200**	**276.900**	**0**

Investition B-5380-002 Hausanschlüsse

Nr.	Investitionsmaßnahmen Einzahlungs- und Auszahlungsarten	Gesamtang. z. Maßnahme -nachrichtl.-	Bisher finanziert	Ermächtungs übertragungen aus Vorvorj.	Ergebnis 2023	Ansatz 2024	Ansatz 2025	VE
		EUR						
		1	2	3	4	5	6	7
1	Einzahlungen aus Investitionszuwendungen	0	929,78	0	0,00	0	0	0
	Bilanzkonten:	0	929,78	0	0,00	0	0	0
2111810	Zug. Sonderp. a.Zuwend. u.Umlagen f.VermGGst.üB	0	929,78	0	0,00	0	0	0
6	**Summe der Einzahlungen aus Investitionstätigkeit (Summe aus Nummern 1 bis 5)**	**0**	**929,78**	**0**	**0,00**	**0**	**0**	**0**
14	**Saldo aus Investitionstätigkeit (Saldo aus Nummern 6 und 13)**	**0**	**929,78**	**0**	**0,00**	**0**	**0**	**0**

Investition I-5380-001 Geräte, Maschinen und Ausstattungsgegenstände

Nr.	Investitionsmaßnahmen Einzahlungs- und Auszahlungsarten	Gesamtang. z. Maßnahme -nachrichtl.-	Bisher finanziert	Ermächtungs übertragungen aus Vorvorj.	Ergebnis 2023	Ansatz 2024	Ansatz 2025	VE
		EUR						
		1	2	3	4	5	6	7
8	Auszahlungen für Baumaßnahmen	-32.600	-50.978,57	0	0,00	0	0	0
	Bilanzkonten:	-32.600	-50.978,57	0	0,00	0	0	0
0341010	Zugang Anlagen zur Abwasserableitung	-28.100	-26.206,18	0	0,00	0	0	0
0342010	Zugang Anlagen zur Abwasserreinigung	-4.500	-24.772,39	0	0,00	0	0	0
9	Auszahlungen für den Erwerb von beweglichem Sachvermögen	-46.800	-45.646,27	0	-18.890,47	-10.000	0	0
	Bilanzkonten:	-46.800	-45.646,27	0	-18.890,47	-10.000	0	0
0620010	Zugang Maschinen	-18.700	-16.713,96	0	-14.570,77	-10.000	0	0
0720010	Zugang Betriebs- und Geschäftsausstattung	-28.100	-28.932,31	0	-4.319,70	0	0	0
13	**Summe der Auszahlungen aus Investitionstätigkeit (Summe aus Nummern 7 bis 12)**	**-79.400**	**-96.624,84**	**0**	**-18.890,47**	**-10.000**	**0**	**0**
14	**Saldo aus Investitionstätigkeit (Saldo aus Nummern 6 und 13)**	**-79.400**	**-96.624,84**	**0**	**-18.890,47**	**-10.000**	**0**	**0**
16	**Gesamtkosten der Maßnahme (Summe aus Nummern 13 und 15)**	**-79.400**	**-96.624,84**	**0**	**-18.890,47**	**-10.000**	**0**	**0**

Investition I-5380-002 Erneuerung Messtechnik RÜB

Nr.	Investitionsmaßnahmen Einzahlungs- und Auszahlungsarten	Gesamtang. z. Maßnahme -nachrichtl.-	Bisher finanziert	Ermächtungs übertragungen aus Vorvorj.	Ergebnis 2023	Ansatz 2024	Ansatz 2025	VE
		EUR						
		1	2	3	4	5	6	7
1	Einzahlungen aus Investitionszuwendungen	27.900	0,00	0	0,00	0	27.900	0
	Bilanzkonten:	27.900	0,00	0	0,00	0	27.900	0

Einzeldarstellung der Investitionsmaßnahmen
Produktgruppe 5380 Abwasserbeseitigung - [THH 5]

Gemeinde Emmingen-Liptingen

Nr.	Investitionsmaßnahmen Einzahlungs- und Auszahlungsarten	Gesamtang. z. Maßnahme -nachrichtl.-	Bisher finanziert	Ermächtungs übertragungen aus Vorvorj.	Ergebnis 2023	Ansatz 2024	Ansatz 2025	VE
		EUR						
		1	2	3	4	5	6	7
2111110	Zug. Sonderposten a.Zuwend. u.Umlagen f.VGGst.Land	27.900	0,00	0	0,00	0	27.900	0
6	**Summe der Einzahlungen aus Investitionstätigkeit (Summe aus Nummern 1 bis 5)**	**27.900**	**0,00**	**0**	**0,00**	**0**	**27.900**	**0**
9	Auszahlungen für den Erwerb von beweglichem Sachvermögen	-40.000	0,00	0	0,00	0	-40.000	0
	Bilanzkonten:	-40.000	0,00	0	0,00	0	-40.000	0
0720010	Zugang Betriebs- und Geschäftsausstattung	-40.000	0,00	0	0,00	0	-40.000	0
13	**Summe der Auszahlungen aus Investitionstätigkeit (Summe aus Nummern 7 bis 12)**	**-40.000**	**0,00**	**0**	**0,00**	**0**	**-40.000**	**0**
14	**Saldo aus Investitionstätigkeit (Saldo aus Nummern 6 und 13)**	**-12.100**	**0,00**	**0**	**0,00**	**0**	**-12.100**	**0**
16	**Gesamtkosten der Maßnahme (Summe aus Nummern 13 und 15)**	**-40.000**	**0,00**	**0**	**0,00**	**0**	**-40.000**	**0**

Investition N-5380-001 Gewerbegebiet Hundsrücken - Abwasserbeseitigung

Nr.	Investitionsmaßnahmen Einzahlungs- und Auszahlungsarten	Gesamtang. z. Maßnahme -nachrichtl.-	Bisher finanziert	Ermächtungs übertragungen aus Vorvorj.	Ergebnis 2023	Ansatz 2024	Ansatz 2025	VE
		EUR						
		1	2	3	4	5	6	7
8	Auszahlungen für Baumaßnahmen	-984.800	-370.007,15	0	-4.158,48	0	0	0
	Bilanzkonten:	-984.800	-375.607,15	0	-4.158,48	0	0	0
0341010	Zugang Anlagen zur Abwasserableitung	-984.800	-68.448,67	0	0,00	0	0	0
0960210	Zugang Anlagen im Bau (Tiefbaumaßnamen)	0	-307.158,48	0	-4.158,48	0	0	0
13	**Summe der Auszahlungen aus Investitionstätigkeit (Summe aus Nummern 7 bis 12)**	**-984.800**	**-370.007,15**	**0**	**-4.158,48**	**0**	**0**	**0**
14	**Saldo aus Investitionstätigkeit (Saldo aus Nummern 6 und 13)**	**-984.800**	**-370.007,15**	**0**	**-4.158,48**	**0**	**0**	**0**
16	**Gesamtkosten der Maßnahme (Summe aus Nummern 13 und 15)**	**-984.800**	**-370.007,15**	**0**	**-4.158,48**	**0**	**0**	**0**

Investition N-5380-002 Gewerbegebiet Gehren - Abwasserbeseitigung

Nr.	Investitionsmaßnahmen Einzahlungs- und Auszahlungsarten	Gesamtang. z. Maßnahme -nachrichtl.-	Bisher finanziert	Ermächtungs übertragungen aus Vorvorj.	Ergebnis 2023	Ansatz 2024	Ansatz 2025	VE
		EUR						
		1	2	3	4	5	6	7
8	Auszahlungen für Baumaßnahmen	-4.290.800	0,00	0	0,00	-311.100	-1.360.000	0
	Bilanzkonten:	-4.290.800	0,00	0	0,00	-311.100	-1.360.000	0
0341010	Zugang Anlagen zur Abwasserableitung	-4.290.800	0,00	0	0,00	-311.100	-1.360.000	0
13	**Summe der Auszahlungen aus Investitionstätigkeit (Summe aus Nummern 7 bis 12)**	**-4.290.800**	**0,00**	**0**	**0,00**	**-311.100**	**-1.360.000**	**0**
14	**Saldo aus Investitionstätigkeit (Saldo aus Nummern 6 und 13)**	**-4.290.800**	**0,00**	**0**	**0,00**	**-311.100**	**-1.360.000**	**0**
16	**Gesamtkosten der Maßnahme (Summe aus Nummern 13 und 15)**	**-4.290.800**	**0,00**	**0**	**0,00**	**-311.100**	**-1.360.000**	**0**

Investition N-5380-003 Baugebiet Rechter Brühl - Abwasserbeseitigung

Nr.	Investitionsmaßnahmen Einzahlungs- und Auszahlungsarten	Gesamtang. z. Maßnahme -nachrichtl.-	Bisher finanziert	Ermächtungs übertragungen aus Vorvorj.	Ergebnis 2023	Ansatz 2024	Ansatz 2025	VE
		EUR						
		1	2	3	4	5	6	7
8	Auszahlungen für Baumaßnahmen	-983.900	-351.433,24	0	-9.833,24	0	0	0
	Bilanzkonten:	-983.900	-351.433,24	0	-9.833,24	0	0	0

Einzeldarstellung der Investitionsmaßnahmen
Produktgruppe 5380 Abwasserbeseitigung - [THH 5]

Gemeinde Emmingen-Liptingen

Nr.	Investitionsmaßnahmen Einzahlungs- und Auszahlungsarten	Gesamtang. z. Maßnahme -nachrichtl.-	Bisher finanziert	Ermächtungs übertragungen aus Vorvorj.	Ergebnis 2023	Ansatz 2024	Ansatz 2025	VE
		EUR						
		1	2	3	4	5	6	7
0341010	Zugang Anlagen zur Abwasserableitung	-983.900	0,00	0	0,00	0	0	0
0960210	Zugang Anlagen im Bau (Tiefbaumaßnamen)	0	-351.433,24	0	-9.833,24	0	0	0
13	**Summe der Auszahlungen aus Investitionstätigkeit (Summe aus Nummern 7 bis 12)**	**-983.900**	**-351.433,24**	**0**	**-9.833,24**	**0**	**0**	**0**
14	**Saldo aus Investitionstätigkeit (Saldo aus Nummern 6 und 13)**	**-983.900**	**-351.433,24**	**0**	**-9.833,24**	**0**	**0**	**0**
16	**Gesamtkosten der Maßnahme (Summe aus Nummern 13 und 15)**	**-983.900**	**-351.433,24**	**0**	**-9.833,24**	**0**	**0**	**0**

Investition N-5380-004 Baugebiet Bäckerhägle - Abwasserbeseitigung

Nr.	Investitionsmaßnahmen Einzahlungs- und Auszahlungsarten	Gesamtang. z. Maßnahme -nachrichtl.-	Bisher finanziert	Ermächtungs übertragungen aus Vorvorj.	Ergebnis 2023	Ansatz 2024	Ansatz 2025	VE
		EUR						
		1	2	3	4	5	6	7
8	Auszahlungen für Baumaßnahmen	-717.000	-712.023,35	0	-15.000,00	0	-164.500	0
	Bilanzkonten:	-717.000	-712.023,35	0	0,00	0	-164.500	0
0341010	Zugang Anlagen zur Abwasserableitung	-717.000	-712.023,35	0	0,00	0	-164.500	0
13	**Summe der Auszahlungen aus Investitionstätigkeit (Summe aus Nummern 7 bis 12)**	**-717.000**	**-712.023,35**	**0**	**-15.000,00**	**0**	**-164.500**	**0**
14	**Saldo aus Investitionstätigkeit (Saldo aus Nummern 6 und 13)**	**-717.000**	**-712.023,35**	**0**	**-15.000,00**	**0**	**-164.500**	**0**
16	**Gesamtkosten der Maßnahme (Summe aus Nummern 13 und 15)**	**-717.000**	**-712.023,35**	**0**	**-15.000,00**	**0**	**-164.500**	**0**

Investition N-5380-005 Wendefläche Lerchenweg - Abwasserbeseitigung

Nr.	Investitionsmaßnahmen Einzahlungs- und Auszahlungsarten	Gesamtang. z. Maßnahme -nachrichtl.-	Bisher finanziert	Ermächtungs übertragungen aus Vorvorj.	Ergebnis 2023	Ansatz 2024	Ansatz 2025	VE
		EUR						
		1	2	3	4	5	6	7
8	Auszahlungen für Baumaßnahmen	-35.000	-831,22	0	0,00	0	0	0
	Bilanzkonten:	-35.000	-831,22	0	0,00	0	0	0
0341010	Zugang Anlagen zur Abwasserableitung	-35.000	-831,22	0	0,00	0	0	0
13	**Summe der Auszahlungen aus Investitionstätigkeit (Summe aus Nummern 7 bis 12)**	**-35.000**	**-831,22**	**0**	**0,00**	**0**	**0**	**0**
14	**Saldo aus Investitionstätigkeit (Saldo aus Nummern 6 und 13)**	**-35.000**	**-831,22**	**0**	**0,00**	**0**	**0**	**0**
16	**Gesamtkosten der Maßnahme (Summe aus Nummern 13 und 15)**	**-35.000**	**-831,22**	**0**	**0,00**	**0**	**0**	**0**

Investition N-5380-006 Dezentrale Abwasserbeseitigung Südliche Höfe

Nr.	Investitionsmaßnahmen Einzahlungs- und Auszahlungsarten	Gesamtang. z. Maßnahme -nachrichtl.-	Bisher finanziert	Ermächtungs übertragungen aus Vorvorj.	Ergebnis 2023	Ansatz 2024	Ansatz 2025	VE
		EUR						
		1	2	3	4	5	6	7
8	Auszahlungen für Baumaßnahmen	0	-5.254,05	0	0,00	0	0	0
	Bilanzkonten:	0	-5.254,05	0	0,00	0	0	0
0341010	Zugang Anlagen zur Abwasserableitung	0	-5.254,05	0	0,00	0	0	0
13	**Summe der Auszahlungen aus Investitionstätigkeit (Summe aus Nummern 7 bis 12)**	**0**	**-5.254,05**	**0**	**0,00**	**0**	**0**	**0**
14	**Saldo aus Investitionstätigkeit (Saldo aus Nummern 6 und 13)**	**0**	**-5.254,05**	**0**	**0,00**	**0**	**0**	**0**
16	**Gesamtkosten der Maßnahme (Summe aus Nummern 13 und 15)**	**0**	**-5.254,05**	**0**	**0,00**	**0**	**0**	**0**

Einzeldarstellung der Investitionsmaßnahmen
Produktgruppe 5380 Abwasserbeseitigung - [THH 5]

Gemeinde Emmingen-Liptingen

Investition N-5380-007 Parkplatz Jahnstraße - Abwasserbeseitigung

Nr.	Investitionsmaßnahmen Einzahlungs- und Auszahlungsarten	Gesamtang. z. Maßnahme -nachrichtl.-	Bisher finanziert	Ermächtungs übertragungen aus Vorvorj.	Ergebnis 2023	Ansatz 2024	Ansatz 2025	VE
		EUR						
		1	2	3	4	5	6	7
8	Auszahlungen für Baumaßnahmen	0	-1.465,07	0	0,00	0	0	0
	Bilanzkonten:	0	-1.465,07	0	0,00	0	0	0
0341010	Zugang Anlagen zur Abwasserableitung	0	-1.465,07	0	0,00	0	0	0
13	**Summe der Auszahlungen aus Investitionstätigkeit (Summe aus Nummern 7 bis 12)**	**0**	**-1.465,07**	**0**	**0,00**	**0**	**0**	**0**
14	**Saldo aus Investitionstätigkeit (Saldo aus Nummern 6 und 13)**	**0**	**-1.465,07**	**0**	**0,00**	**0**	**0**	**0**
16	**Gesamtkosten der Maßnahme (Summe aus Nummern 13 und 15)**	**0**	**-1.465,07**	**0**	**0,00**	**0**	**0**	**0**

Investition N-5380-008 Alfred-Wilm-Straße - Abwasserbeseitigung

Nr.	Investitionsmaßnahmen Einzahlungs- und Auszahlungsarten	Gesamtang. z. Maßnahme -nachrichtl.-	Bisher finanziert	Ermächtungs übertragungen aus Vorvorj.	Ergebnis 2023	Ansatz 2024	Ansatz 2025	VE
		EUR						
		1	2	3	4	5	6	7
8	Auszahlungen für Baumaßnahmen	-13.900	0,00	0	0,00	0	0	0
	Bilanzkonten:	-13.900	0,00	0	0,00	0	0	0
0341010	Zugang Anlagen zur Abwasserableitung	-13.900	0,00	0	0,00	0	0	0
13	**Summe der Auszahlungen aus Investitionstätigkeit (Summe aus Nummern 7 bis 12)**	**-13.900**	**0,00**	**0**	**0,00**	**0**	**0**	**0**
14	**Saldo aus Investitionstätigkeit (Saldo aus Nummern 6 und 13)**	**-13.900**	**0,00**	**0**	**0,00**	**0**	**0**	**0**
16	**Gesamtkosten der Maßnahme (Summe aus Nummern 13 und 15)**	**-13.900**	**0,00**	**0**	**0,00**	**0**	**0**	**0**

Investition S-5380-001 Mühlewiesweg - Abwasserbeseitigung

Nr.	Investitionsmaßnahmen Einzahlungs- und Auszahlungsarten	Gesamtang. z. Maßnahme -nachrichtl.-	Bisher finanziert	Ermächtungs übertragungen aus Vorvorj.	Ergebnis 2023	Ansatz 2024	Ansatz 2025	VE
		EUR						
		1	2	3	4	5	6	7
8	Auszahlungen für Baumaßnahmen	0	-13.446,52	0	0,00	0	0	0
	Bilanzkonten:	0	-2.467,97	0	0,00	0	0	0
0341010	Zugang Anlagen zur Abwasserableitung	0	-2.467,97	0	0,00	0	0	0
13	**Summe der Auszahlungen aus Investitionstätigkeit (Summe aus Nummern 7 bis 12)**	**0**	**-13.446,52**	**0**	**0,00**	**0**	**0**	**0**
14	**Saldo aus Investitionstätigkeit (Saldo aus Nummern 6 und 13)**	**0**	**-13.446,52**	**0**	**0,00**	**0**	**0**	**0**
16	**Gesamtkosten der Maßnahme (Summe aus Nummern 13 und 15)**	**0**	**-13.446,52**	**0**	**0,00**	**0**	**0**	**0**

Investition S-5380-003 Neuhauser Straße - Abwasserbeseitigung

Nr.	Investitionsmaßnahmen Einzahlungs- und Auszahlungsarten	Gesamtang. z. Maßnahme -nachrichtl.-	Bisher finanziert	Ermächtungs übertragungen aus Vorvorj.	Ergebnis 2023	Ansatz 2024	Ansatz 2025	VE
		EUR						
		1	2	3	4	5	6	7
1	Einzahlungen aus Investitionszuwendungen	848.100	0,00	0	0,00	0	0	0
	Bilanzkonten:	848.100	0,00	0	0,00	0	0	0
2111110	Zug. Sonderposten a.Zuwend. u.Umlagen f.VGGst.Land	848.100	0,00	0	0,00	0	0	0
6	**Summe der Einzahlungen aus Investitionstätigkeit (Summe aus Nummern 1 bis 5)**	**848.100**	**0,00**	**0**	**0,00**	**0**	**0**	**0**
8	Auszahlungen für Baumaßnahmen	-1.171.000	-732.560,39	0	-516.922,44	-132.500	-78.500	0

Einzeldarstellung der Investitionsmaßnahmen
Produktgruppe 5380 Abwasserbeseitigung - [THH 5]

Gemeinde Emmingen-Liptingen

Nr.	Investitionsmaßnahmen Einzahlungs- und Auszahlungsarten	Gesamtang. z. Maßnahme -nachrichtl.-	Bisher finanziert	Ermächtungs übertragungen aus Vorvorj.	Ergebnis 2023	Ansatz 2024	Ansatz 2025	VE
		EUR						
		1	2	3	4	5	6	7
	Bilanzkonten:	-1.171.000	-732.560,39	0	-516.922,44	-132.500	-78.500	0
0341010	Zugang Anlagen zur Abwasserableitung	-1.171.000	0,00	0	0,00	-132.500	-78.500	0
0960210	Zugang Anlagen im Bau (Tiefbaumaßnamen)	0	-732.560,39	0	-516.922,44	0	0	0
13	**Summe der Auszahlungen aus Investitionstätigkeit (Summe aus Nummern 7 bis 12)**	**-1.171.000**	**-732.560,39**	**0**	**-516.922,44**	**-132.500**	**-78.500**	**0**
14	**Saldo aus Investitionstätigkeit (Saldo aus Nummern 6 und 13)**	**-322.900**	**-732.560,39**	**0**	**-516.922,44**	**-132.500**	**-78.500**	**0**
16	**Gesamtkosten der Maßnahme (Summe aus Nummern 13 und 15)**	**-1.171.000**	**-732.560,39**	**0**	**-516.922,44**	**-132.500**	**-78.500**	**0**

Investition S-5380-005 Ertüchtigung Regenwasserbehandlung KA Emmingen

Nr.	Investitionsmaßnahmen Einzahlungs- und Auszahlungsarten	Gesamtang. z. Maßnahme -nachrichtl.-	Bisher finanziert	Ermächtungs übertragungen aus Vorvorj.	Ergebnis 2023	Ansatz 2024	Ansatz 2025	VE
		EUR						
		1	2	3	4	5	6	7
1	Einzahlungen aus Investitionszuwendungen	1.050.800	369.900,00	0	234.300,00	0	0	0
	Bilanzkonten:	1.050.800	369.900,00	0	234.300,00	0	0	0
2111110	Zug. Sonderposten a.Zuwend. u.Umlagen f.VGGst.Land	1.050.800	369.900,00	0	234.300,00	0	0	0
6	**Summe der Einzahlungen aus Investitionstätigkeit (Summe aus Nummern 1 bis 5)**	**1.050.800**	**369.900,00**	**0**	**234.300,00**	**0**	**0**	**0**
8	Auszahlungen für Baumaßnahmen	-1.450.500	-461.810,27	0	0,00	0	0	0
	Bilanzkonten:	-1.450.500	-461.810,27	0	0,00	0	0	0
0342010	Zugang Anlagen zur Abwasserreinigung	-1.450.500	-461.810,27	0	0,00	0	0	0
13	**Summe der Auszahlungen aus Investitionstätigkeit (Summe aus Nummern 7 bis 12)**	**-1.450.500**	**-461.810,27**	**0**	**0,00**	**0**	**0**	**0**
14	**Saldo aus Investitionstätigkeit (Saldo aus Nummern 6 und 13)**	**-399.700**	**-91.910,27**	**0**	**234.300,00**	**0**	**0**	**0**
16	**Gesamtkosten der Maßnahme (Summe aus Nummern 13 und 15)**	**-1.450.500**	**-461.810,27**	**0**	**0,00**	**0**	**0**	**0**

Investition S-5380-006 Kanalerneuerung Zulauf KA - Abwasserbeseitigung

Nr.	Investitionsmaßnahmen Einzahlungs- und Auszahlungsarten	Gesamtang. z. Maßnahme -nachrichtl.-	Bisher finanziert	Ermächtungs übertragungen aus Vorvorj.	Ergebnis 2023	Ansatz 2024	Ansatz 2025	VE
		EUR						
		1	2	3	4	5	6	7
1	Einzahlungen aus Investitionszuwendungen	317.000	0,00	0	0,00	114.000	114.000	0
	Bilanzkonten:	317.000	0,00	0	0,00	114.000	114.000	0
2111110	Zug. Sonderposten a.Zuwend. u.Umlagen f.VGGst.Land	317.000	0,00	0	0,00	114.000	114.000	0
6	**Summe der Einzahlungen aus Investitionstätigkeit (Summe aus Nummern 1 bis 5)**	**317.000**	**0,00**	**0**	**0,00**	**114.000**	**114.000**	**0**
8	Auszahlungen für Baumaßnahmen	-422.400	0,00	0	0,00	-161.000	-200.000	0
	Bilanzkonten:	-422.400	-14.881,20	0	-14.881,20	-161.000	-200.000	0
0341010	Zugang Anlagen zur Abwasserableitung	-422.400	0,00	0	0,00	-161.000	-200.000	0
0960210	Zugang Anlagen im Bau (Tiefbaumaßnamen)	0	-14.881,20	0	-14.881,20	0	0	0
13	**Summe der Auszahlungen aus Investitionstätigkeit (Summe aus Nummern 7 bis 12)**	**-422.400**	**0,00**	**0**	**0,00**	**-161.000**	**-200.000**	**0**
14	**Saldo aus Investitionstätigkeit (Saldo aus Nummern 6 und 13)**	**-105.400**	**0,00**	**0**	**0,00**	**-47.000**	**-86.000**	**0**

Einzeldarstellung der Investitionsmaßnahmen
Produktgruppe 5380 Abwasserbeseitigung - [THH 5]

Gemeinde Emmingen-Liptingen

Nr.	Investitionsmaßnahmen Einzahlungs- und Auszahlungsarten	Gesamtang. z. Maßnahme -nachrichtl.-	Bisher finanziert	Ermächtungs übertragungen aus Vorvorj.	Ergebnis 2023	Ansatz 2024	Ansatz 2025	VE
		EUR						
		1	2	3	4	5	6	7
16	**Gesamtkosten der Maßnahme (Summe aus Nummern 13 und 15)**	**-422.400**	**0,00**	**0**	**0,00**	**-161.000**	**-200.000**	**0**

Investition S-5380-007 Abwassersiebung Pumpwerk Liptingen

Nr.	Investitionsmaßnahmen Einzahlungs- und Auszahlungsarten	Gesamtang. z. Maßnahme -nachrichtl.-	Bisher finanziert	Ermächtungs übertragungen aus Vorvorj.	Ergebnis 2023	Ansatz 2024	Ansatz 2025	VE
		EUR						
		1	2	3	4	5	6	7
1	Einzahlungen aus Investitionszuwendungen	98.000	0,00	0	0,00	0	98.000	0
	Bilanzkonten:	98.000	0,00	0	0,00	0	98.000	0
2111110	Zug. Sonderposten a.Zuwend. u.Umlagen f.VGGst.Land	98.000	0,00	0	0,00	0	98.000	0
6	**Summe der Einzahlungen aus Investitionstätigkeit (Summe aus Nummern 1 bis 5)**	**98.000**	**0,00**	**0**	**0,00**	**0**	**98.000**	**0**
8	Auszahlungen für Baumaßnahmen	-140.000	0,00	0	0,00	0	-140.000	0
	Bilanzkonten:	-140.000	0,00	0	0,00	0	-140.000	0
0342010	Zugang Anlagen zur Abwasserreinigung	-140.000	0,00	0	0,00	0	-140.000	0
13	**Summe der Auszahlungen aus Investitionstätigkeit (Summe aus Nummern 7 bis 12)**	**-140.000**	**0,00**	**0**	**0,00**	**0**	**-140.000**	**0**
14	**Saldo aus Investitionstätigkeit (Saldo aus Nummern 6 und 13)**	**-42.000**	**0,00**	**0**	**0,00**	**0**	**-42.000**	**0**
16	**Gesamtkosten der Maßnahme (Summe aus Nummern 13 und 15)**	**-140.000**	**0,00**	**0**	**0,00**	**0**	**-140.000**	**0**

Teilergebnishaushalt einschließlich Finanzplanung
Produktbereich 54 Verkehrsflächen und -anlagen, ÖPNV

Gemeinde Emmingen-Liptingen

Nr.	Bezeichnung	Ergebnis 2023	Ansatz 2024	Ansatz 2025	Plan 2026	Plan 2027	Plan 2028
		EUR					
		1	2	3	4	5	6
2	Zuweisungen und Zuwendungen, Umlagen	111.744,50	109.400	109.400	109.400	109.400	109.400
3141000	Zuweisungen für laufende Zwecke vom Land	111.744,50	109.400	109.400	109.400	109.400	109.400
3	Aufgelöste Investitionszuwendungen und -beiträge	389.432,80	359.100	323.700	320.400	276.800	267.600
3161000	Erträge a.d.Auflösung v.Sonderposten a.Zuwendungen	15,29	0	0	0	0	0
3162000	Erträge a.d.Auflösung v.Sonderposten aus Beiträgen	389.417,51	359.100	323.700	320.400	276.800	267.600
6	Sonstige privatrechtliche Leistungsentgelte	857,13	3.300	3.300	3.300	3.400	3.500
3461000	Sonstige privatrechtliche Leistungsentgelte	857,13	3.300	3.300	3.300	3.400	3.500
7	Kostenerstattungen und Kostenumlagen	1.884,50	1.900	1.900	1.900	2.000	2.000
3480000	Erstattungen vom Bund	528,50	500	500	500	500	500
3482000	Erstattungen von Gemeinden und Gemeindeverbänden	1.356,00	1.400	1.400	1.400	1.500	1.500
11	**Anteilige ordentliche Erträge (Summe aus Nummern 1 bis 10)**	**503.918,93**	**473.700**	**438.300**	**435.000**	**391.600**	**382.500**
14	Aufwendungen für Sach- und Dienstleistungen	-224.114,47	-261.300	-239.200	-243.000	-246.700	-250.500
4212000	Unterhaltung des sonstigen unbeweglichen Vermögens	-105.399,00	-116.100	-111.100	-112.400	-113.500	-114.800
4221000	Unterhaltung des beweglichen Vermögens	-1.520,34	-2.500	-2.500	-2.500	-2.600	-2.600
4241000	Bewirtschaftung der Grundst. u. baulichen Anlagen	-1.514,95	-700	-700	-700	-700	-700
4251000	Haltung von Fahrzeugen	-3.384,02	-6.000	-6.000	-6.100	-6.200	-6.400
4261000	Besondere Aufwendungen für Beschäftigte	-606,90	0	0	0	0	0
4271000	Besondere Verwaltungs- und Betriebsaufwendungen	-111.689,26	-136.000	-118.900	-121.300	-123.700	-126.000
15	Abschreibungen	-483.053,48	-434.200	-410.500	-374.500	-326.100	-315.900
4711000	AfA auf imm.Vermögensgegenstände u.Sachvermögen	-483.053,48	-434.200	-410.500	-374.500	-326.100	-315.900
18	Sonstige ordentliche Aufwendungen	-10.738,61	-12.400	-12.400	-12.600	-12.900	-13.100
4429000	Sonst. Aufw. f. d. Inanspr. von Rechten u.Diensten	-10.738,61	-12.100	-12.100	-12.300	-12.600	-12.800
4431000	Geschäftsaufwendungen	0,00	-100	-100	-100	-100	-100
4441000	Steuern, Versicherungen, Schadensfälle, Sonderabg.	0,00	-200	-200	-200	-200	-200
19	**Anteilige ordentliche Aufwendungen (Summe aus Nummern 12 bis 18)**	**-717.906,56**	**-707.900**	**-662.100**	**-630.100**	**-585.700**	**-579.500**
20	**Anteiliges veranschlagtes ordentliches Ergebnis (Summe aus Nummern 11 und 19)**	**-213.987,63**	**-234.200**	**-223.800**	**-195.100**	**-194.100**	**-197.000**
22	Aufwendungen für interne Leistungen	-376.977,49	-434.700	-437.500	-463.200	-461.900	-431.000
4811000	Aufwendungen aus internen Leistungsbeziehungen	-376.977,49	-434.700	-437.500	-463.200	-461.900	-431.000
23	kalkulatorische Kosten	0,00	-83.100	-86.800	-95.800	-94.400	-92.900
9700000	kalkulatorische Zinsen und AfA (SOPO)	0,00	-83.100	-86.800	-95.800	-94.400	-92.900
24	**Veranschlagtes kalkulatorisches Ergebnis (Saldo aus Nummern 21 bis 23)**	**-376.977,49**	**-517.800**	**-524.300**	**-559.000**	**-556.300**	**-523.900**
25	**Veranschlagter Nettoressourcenbedarf/-überschuss (Summe Nr. 20 und 24)**	**-590.965,12**	**-752.000**	**-748.100**	**-754.100**	**-750.400**	**-720.900**

Teilfinanzhaushalt einschließlich Finanzplanung
Produktbereich 54 Verkehrsflächen und -anlagen, ÖPNV

Gemeinde Emmingen-Liptingen

Nr.	Bezeichnung	Ergebnis 2023	Ansatz 2024	Ansatz 2025	VE	Plan 2026	Plan 2027 Plan 2028
		EUR					
		1	2	3	4	5	6
1	Summe der Einzahlungen aus laufender Verwaltungstätigkeit	115.851,92	114.600	114.600	0	114.600	114.800 114.900
6141000	Zuweisungen für laufende Zwecke vom Land	111.744,50	109.400	109.400	0	109.400	109.400 109.400
6461000	Sonstige privatrechtliche Leistungsentgelte	866,92	3.300	3.300	0	3.300	3.400 3.500
6480000	Erstattungen vom Bund	528,50	500	500	0	500	500 500
6482000	Erstattungen von Gemeinden und Gemeindeverbänden	2.712,00	1.400	1.400	0	1.400	1.500 1.500
2	Summe der Auszahlungen aus laufender Verwaltungstätigkeit	-184.584,62	-273.700	-251.600	0	-255.600	-259.600 -263.600
7212000	Unterhaltung des sonstigen unbeweglichen Vermögens	-71.694,97	-116.100	-111.100	0	-112.400	-113.500 -114.800
7221000	Unterhaltung des beweglichen Vermögens	-1.520,34	-2.500	-2.500	0	-2.500	-2.600 -2.600
7241000	Bewirtschaftung d.Grundstücke u.baulichen Anlagen	-1.514,95	-700	-700	0	-700	-700 -700
7251000	Haltung von Fahrzeugen	-4.555,63	-6.000	-6.000	0	-6.100	-6.200 -6.400
7261000	Besondere zahlungswirksame Aufw.f.Beschäftigte	-606,90	0	0	0	0	0 0
7271000	Besondere Verwaltungs- und Betriebsauszahlungen	-93.953,22	-136.000	-118.900	0	-121.300	-123.700 -126.000
7429000	Sonst. Ausz. für die Inanspr. von Rechten und Dien	-10.738,61	-12.100	-12.100	0	-12.300	-12.600 -12.800
7431000	Geschäftsauszahlungen	0,00	-100	-100	0	-100	-100 -100
7441000	Steuern, Versicherungen, Schadensfälle	0,00	-200	-200	0	-200	-200 -200
3	**Anteiliger Zahlungsmittelüberschuss/-bedarf des Ergebnishaushalts (Saldo aus Nummern 1 und 2)**	**-68.732,70**	**-159.100**	**-137.000**	**0**	**-141.000**	**-144.800 -148.700**
5	Einzahlungen a. Investitonsbeiträgen u. ähnl. Entgelten f. Investitionstätigkeit	461.338,75	739.400	1.019.500	0	904.200	0 404.300
6891000	Beiträge und ähnliche Entgelte	461.338,75	739.400	1.019.500	0	904.200	0 404.300
9	**Einzahlungen aus Investitionstätigkeit (Summe aus Nummern 4 bis 8)**	**461.338,75**	**739.400**	**1.019.500**	**0**	**904.200**	**0 404.300**
11	Auszahlungen für Baumaßnahmen	-1.213.293,24	-315.900	-772.500	0	-439.000	-665.300 -1.175.800
7871000	Ausz. für Hochbaumaßnahmen	-30.700,29	0	0	0	0	0 0
7872000	Ausz. für Tiefbaumaßnahmen	-1.182.592,95	-315.900	-772.500	0	-439.000	-665.300 -1.175.800
16	**Auszahlungen aus Investitionstätigkeit (Summe aus Nummern 10 bis 15)**	**-1.213.293,24**	**-315.900**	**-772.500**	**0**	**-439.000**	**-665.300 -1.175.800**
17	**Anteiliger veranschlagter Finanzierungsmittel-überschuss/-bedarf aus Investitionstätigkeit (Saldo aus Numern 9 und 16)**	**-751.954,49**	**423.500**	**247.000**	**0**	**465.200**	**-665.300 -771.500**
18	**Anteiliger veranschlagter Finanzierungsmittelüberschuss/-bedarf (Saldo aus Nummern 3 und 17)**	**-820.687,19**	**264.400**	**110.000**	**0**	**324.200**	**-810.100 -920.200**

Produktbeschreibung
Produktgruppe 5410 Gemeindestraßen - [THH 5]

Gemeinde Emmingen-Liptingen

Produktbereich	54	Verkehrsflächen und -anlagen, ÖPNV
Produktgruppe	5410	Gemeindestraßen - [THH 5]
Kurzbeschreibung	Bereitstellung (einschl. Kosten für Grund und Boden), Unterhaltung, Instandhaltung und Betrieb öffentlicher Straßen, Wege, Plätze und Brunnen, einschl. Straßenmarkierung und Straßenentwässerung (ohne Reinigung und Winterdienst); Abrechnung von Erschließungsbeiträgen; Verkehrsausstattung; Grün an Straßen	

Teilergebnishaushalt einschließlich Finanzplanung
Produktgruppe 5410 Gemeindestraßen - [THH 5]

Gemeinde Emmingen-Liptingen

Nr.	Bezeichnung	Ergebnis 2023	Ansatz 2024	Ansatz 2025	Plan 2026	Plan 2027	Plan 2028
		EUR					
		1	2	3	4	5	6
2	Zuweisungen und Zuwendungen, Umlagen	111.744,50	109.400	109.400	109.400	109.400	109.400
3141000	Zuweisungen für laufende Zwecke vom Land	111.744,50	109.400	109.400	109.400	109.400	109.400
3	Aufgelöste Investitionszuwendungen und -beiträge	340.193,65	311.200	275.800	272.500	245.700	236.500
3161000	Erträge a.d.Auflösung v.Sonderposten a.Zuwendungen	15,29	0	0	0	0	0
3162000	Erträge a.d.Auflösung v.Sonderposten aus Beiträgen	340.178,36	311.200	275.800	272.500	245.700	236.500
6	Sonstige privatrechtliche Leistungsentgelte	451,37	2.100	2.100	2.100	2.200	2.200
3461000	Sonstige privatrechtliche Leistungsentgelte	451,37	2.100	2.100	2.100	2.200	2.200
11	**Anteilige ordentliche Erträge (Summe aus Nummern 1 bis 10)**	**452.389,52**	**422.700**	**387.300**	**384.000**	**357.300**	**348.100**
14	Aufwendungen für Sach- und Dienstleistungen	-193.476,65	-216.200	-196.900	-199.900	-202.700	-205.700
4212000	Unterhaltung des sonstigen unbeweglichen Vermögens	-105.271,47	-115.800	-110.800	-112.100	-113.200	-114.500
4221000	Unterhaltung des beweglichen Vermögens	-366,57	-500	-500	-500	-500	-500
4241000	Bewirtschaftung der Grundst. u. baulichen Anlagen	-1.514,95	-700	-700	-700	-700	-700
4261000	Besondere Aufwendungen für Beschäftigte	-606,90	0	0	0	0	0
4271000	Besondere Verwaltungs- und Betriebsaufwendungen	-85.716,76	-99.200	-84.900	-86.600	-88.300	-90.000
15	Abschreibungen	-428.343,32	-381.000	-357.300	-321.300	-291.600	-281.400
4711000	AfA auf imm.Vermögensgegenstände u.Sachvermögen	-428.343,32	-381.000	-357.300	-321.300	-291.600	-281.400
18	Sonstige ordentliche Aufwendungen	-10.738,61	-12.300	-12.300	-12.500	-12.800	-13.000
4429000	Sonst. Aufw. f. d. Inanspr. von Rechten u.Diensten	-10.738,61	-12.100	-12.100	-12.300	-12.600	-12.800
4441000	Steuern, Versicherungen, Schadensfälle, Sonderabg.	0,00	-200	-200	-200	-200	-200
19	**Anteilige ordentliche Aufwendungen (Summe aus Nummern 12 bis 18)**	**-632.558,58**	**-609.500**	**-566.500**	**-533.700**	**-507.100**	**-500.100**
20	**Anteiliges veranschlagtes ordentliches Ergebnis (Summe aus Nummern 11 und 19)**	**-180.169,06**	**-186.800**	**-179.200**	**-149.700**	**-149.800**	**-152.000**
22	Aufwendungen für interne Leistungen	-243.321,51	-280.500	-281.700	-288.600	-295.700	-303.000
4811000	Aufwendungen aus internen Leistungsbeziehungen	-243.321,51	-280.500	-281.700	-288.600	-295.700	-303.000
23	kalkulatorische Kosten	0,00	-82.500	-86.400	-95.600	-94.300	-92.900
9700000	kalkulatorische Zinsen und AfA (SOPO)	0,00	-82.500	-86.400	-95.600	-94.300	-92.900
24	**Veranschlagtes kalkulatorisches Ergebnis (Saldo aus Nummern 21 bis 23)**	**-243.321,51**	**-363.000**	**-368.100**	**-384.200**	**-390.000**	**-395.900**
25	**Veranschlagter Nettoressourcenbedarf/-überschuss (Summe Nr. 20 und 24)**	**-423.490,57**	**-549.800**	**-547.300**	**-533.900**	**-539.800**	**-547.900**

Erläuterungen

541000 - 3141000 Zuweisungen lfd. Zwecke vom Land

In der Baulast der Gemeinde befinden sich 25,4 km Gemeindeverbindungsstraßen. Die Zuwendung hierfür beträgt nach § 27 Abs. 1 FAG voraussichtlich 2.500 €/km.

Seit dem 01.01.1994 erhalten die Gemeinden für den Neu-, Um- und Ausbau von Straßen, die sich in kommunaler Baulast befinden pauschale Zuweisungen. Die Zuweisungen nach § 26 FAG werden nach dem Verhältnis der Flächen verteilt. Im Jahr 2025 beträgt der Zuweisungsbetrag voraussichtlich 8,40 € je Hektar.

Teilfinanzhaushalt einschließlich Finanzplanung
Produktgruppe 5410 Gemeindestraßen - [THH 5]

Gemeinde Emmingen-Liptingen

Nr.	Bezeichnung	Ergebnis 2023	Ansatz 2024	Ansatz 2025	VE	Plan 2026	Plan 2027 Plan 2028
		EUR					
		1	2	3	4	5	6
1	Summe der Einzahlungen aus laufender Verwaltungstätigkeit	112.203,41	111.500	111.500	0	111.500	111.600 111.600
6141000	Zuweisungen für laufende Zwecke vom Land	111.744,50	109.400	109.400	0	109.400	109.400 109.400
6461000	Sonstige privatrechtliche Leistungsentgelte	458,91	2.100	2.100	0	2.100	2.200 2.200
2	Summe der Auszahlungen aus laufender Verwaltungstätigkeit	-157.089,58	-228.500	-209.200	0	-212.400	-215.500 -218.700
7212000	Unterhaltung des sonstigen unbeweglichen Vermögens	-71.567,44	-115.800	-110.800	0	-112.100	-113.200 -114.500
7221000	Unterhaltung des beweglichen Vermögens	-366,57	-500	-500	0	-500	-500 -500
7241000	Bewirtschaftung d.Grundstücke u.baulichen Anlagen	-1.514,95	-700	-700	0	-700	-700 -700
7261000	Besondere zahlungswirksame Aufw.f.Beschäftigte	-606,90	0	0	0	0	0 0
7271000	Besondere Verwaltungs- und Betriebsauszahlungen	-72.295,11	-99.200	-84.900	0	-86.600	-88.300 -90.000
7429000	Sonst. Ausz. für die Inanspr. von Rechten und Dien	-10.738,61	-12.100	-12.100	0	-12.300	-12.600 -12.800
7441000	Steuern, Versicherungen, Schadensfälle	0,00	-200	-200	0	-200	-200 -200
3	**Anteiliger Zahlungsmittelüberschuss/-bedarf des Ergebnishaushalts (Saldo aus Nummern 1 und 2)**	**-44.886,17**	**-117.000**	**-97.700**	**0**	**-100.900**	**-103.900 -107.100**
5	Einzahlungen a. Investitonsbeiträgen u. ähnl. Entgelten f. Investitionstätigkeit	461.338,75	739.400	1.019.500	0	904.200	0 404.300
6891000	Beiträge und ähnliche Entgelte	461.338,75	739.400	1.019.500	0	904.200	0 404.300
9	**Einzahlungen aus Investitionstätigkeit (Summe aus Nummern 4 bis 8)**	**461.338,75**	**739.400**	**1.019.500**	**0**	**904.200**	**0 404.300**
11	Auszahlungen für Baumaßnahmen	-1.213.293,24	-315.900	-772.500	0	-439.000	-665.300 -1.175.800
7871000	Ausz. für Hochbaumaßnahmen	-30.700,29	0	0	0	0	0 0
7872000	Ausz. für Tiefbaumaßnahmen	-1.182.592,95	-315.900	-772.500	0	-439.000	-665.300 -1.175.800
16	**Auszahlungen aus Investitionstätigkeit (Summe aus Nummern 10 bis 15)**	**-1.213.293,24**	**-315.900**	**-772.500**	**0**	**-439.000**	**-665.300 -1.175.800**
17	**Anteiliger veranschlagter Finanzierungsmittel-überschuss/-bedarf aus Investitionstätigkeit (Saldo aus Numern 9 und 16)**	**-751.954,49**	**423.500**	**247.000**	**0**	**465.200**	**-665.300 -771.500**
18	**Anteiliger veranschlagter Finanzierungsmittelüberschuss/-bedarf (Saldo aus Nummern 3 und 17)**	**-796.840,66**	**306.500**	**149.300**	**0**	**364.300**	**-769.200 -878.600**

Einzeldarstellung der Investitionsmaßnahmen
Produktgruppe 5410 Gemeindestraßen - [THH 5]

Gemeinde Emmingen-Liptingen

Investition B-5410-001 Erschließungsbeiträge

Nr.	Investitionsmaßnahmen Einzahlungs- und Auszahlungsarten	Gesamtang. z. Maßnahme -nachrichtl.-	Bisher finanziert	Ermächtungs übertragungen aus Vorvorj.	Ergebnis 2023	Ansatz 2024	Ansatz 2025	VE
		EUR						
		1	2	3	4	5	6	7
	Bilanzkonten:	0	-274.716,46	0	0,00	0	0	0
2191810	Zugang Sonderposten von übr. Bereichen Anl. im Bau	0	-274.716,46	0	0,00	0	0	0
2	Einzahlungen a. Investitonsbeiträgen u. ähnl. Entgelten f. Investitionstätigkeit	8.108.000	2.156.475,68	0	461.338,75	739.400	1.019.500	0
	Bilanzkonten:	8.108.000	2.431.192,14	0	402.763,75	739.400	1.019.500	0
2120010	Zug. Sonderposten aus Beiträgen u.ähnl. Entgelten	8.108.000	2.431.192,14	0	402.763,75	739.400	1.019.500	0
6	**Summe der Einzahlungen aus Investitionstätigkeit (Summe aus Nummern 1 bis 5)**	**8.108.000**	**2.156.475,68**	**0**	**461.338,75**	**739.400**	**1.019.500**	**0**
14	**Saldo aus Investitionstätigkeit (Saldo aus Nummern 6 und 13)**	**8.108.000**	**2.156.475,68**	**0**	**461.338,75**	**739.400**	**1.019.500**	**0**

Investition I-5410-001 Geräte, Maschinen und Ausstattungsgegenstände

Nr.	Investitionsmaßnahmen Einzahlungs- und Auszahlungsarten	Gesamtang. z. Maßnahme -nachrichtl.-	Bisher finanziert	Ermächtungs übertragungen aus Vorvorj.	Ergebnis 2023	Ansatz 2024	Ansatz 2025	VE
		EUR						
		1	2	3	4	5	6	7
9	Auszahlungen für den Erwerb von beweglichem Sachvermögen	0	-2.089,64	0	0,00	0	0	0
	Bilanzkonten:	0	-2.089,64	0	0,00	0	0	0
0720010	Zugang Betriebs- und Geschäftsausstattung	0	-2.089,64	0	0,00	0	0	0
13	**Summe der Auszahlungen aus Investitionstätigkeit (Summe aus Nummern 7 bis 12)**	**0**	**-2.089,64**	**0**	**0,00**	**0**	**0**	**0**
14	**Saldo aus Investitionstätigkeit (Saldo aus Nummern 6 und 13)**	**0**	**-2.089,64**	**0**	**0,00**	**0**	**0**	**0**
16	**Gesamtkosten der Maßnahme (Summe aus Nummern 13 und 15)**	**0**	**-2.089,64**	**0**	**0,00**	**0**	**0**	**0**

Investition I-5410-002 Verkauf Str.körper

Nr.	Investitionsmaßnahmen Einzahlungs- und Auszahlungsarten	Gesamtang. z. Maßnahme -nachrichtl.-	Bisher finanziert	Ermächtungs übertragungen aus Vorvorj.	Ergebnis 2023	Ansatz 2024	Ansatz 2025	VE
		EUR						
		1	2	3	4	5	6	7
5	Einzahlungen für sonstige Investitionstätigkeit	0	4,06	0	0,00	0	0	0
	Bilanzkonten:	0	15.661,56	0	0,00	0	0	0
0350020	Abg. Straßen, Wege, Plätze, Verkehrslenkgsanlagen	0	15.661,56	0	0,00	0	0	0
6	**Summe der Einzahlungen aus Investitionstätigkeit (Summe aus Nummern 1 bis 5)**	**0**	**4,06**	**0**	**0,00**	**0**	**0**	**0**
14	**Saldo aus Investitionstätigkeit (Saldo aus Nummern 6 und 13)**	**0**	**4,06**	**0**	**0,00**	**0**	**0**	**0**

Investition N-5410-001 Gewerbegebiet Hundsrücken - Gemeindestraßen

Nr.	Investitionsmaßnahmen Einzahlungs- und Auszahlungsarten	Gesamtang. z. Maßnahme -nachrichtl.-	Bisher finanziert	Ermächtungs übertragungen aus Vorvorj.	Ergebnis 2023	Ansatz 2024	Ansatz 2025	VE
		EUR						
		1	2	3	4	5	6	7
8	Auszahlungen für Baumaßnahmen	-1.142.900	-693.170,07	0	-111.203,19	0	0	0
	Bilanzkonten:	-1.142.900	-703.764,76	0	-39.839,50	0	0	0
0350010	Zug. Straßen, Wege, Plätze, Verkehrslenkgsanlagen	-1.142.900	-599.122,23	0	0,00	0	0	0
0960210	Zugang Anlagen im Bau (Tiefbaumaßnamen)	0	-104.642,53	0	-39.839,50	0	0	0

Einzeldarstellung der Investitionsmaßnahmen
Produktgruppe 5410 Gemeindestraßen - [THH 5]

Gemeinde Emmingen-Liptingen

Nr.	Investitionsmaßnahmen Einzahlungs- und Auszahlungsarten	Gesamtang. z. Maßnahme -nachrichtl.-	Bisher finanziert	Ermächtungs übertragungen aus Vorvorj.	Ergebnis 2023	Ansatz 2024	Ansatz 2025	VE
		EUR						
		1	2	3	4	5	6	7
13	**Summe der Auszahlungen aus Investitionstätigkeit (Summe aus Nummern 7 bis 12)**	**-1.142.900**	**-693.170,07**	**0**	**-111.203,19**	**0**	**0**	**0**
14	**Saldo aus Investitionstätigkeit (Saldo aus Nummern 6 und 13)**	**-1.142.900**	**-693.170,07**	**0**	**-111.203,19**	**0**	**0**	**0**
16	**Gesamtkosten der Maßnahme (Summe aus Nummern 13 und 15)**	**-1.142.900**	**-693.170,07**	**0**	**-111.203,19**	**0**	**0**	**0**

Investition N-5410-002 Gewerbegebiet Hundsrücken - Straßenbeleuchtung

Nr.	Investitionsmaßnahmen Einzahlungs- und Auszahlungsarten	Gesamtang. z. Maßnahme -nachrichtl.-	Bisher finanziert	Ermächtungs übertragungen aus Vorvorj.	Ergebnis 2023	Ansatz 2024	Ansatz 2025	VE
		EUR						
		1	2	3	4	5	6	7
8	Auszahlungen für Baumaßnahmen	-69.400	-33.564,46	0	-3.047,23	0	0	0
	Bilanzkonten:	-69.400	-33.861,66	0	-3.047,23	0	0	0
0350010	Zug. Straßen, Wege, Plätze, Verkehrslenkgsanlagen	-69.400	-18.729,25	0	0,00	0	0	0
0960210	Zugang Anlagen im Bau (Tiefbaumaßnamen)	0	-15.132,41	0	-3.047,23	0	0	0
13	**Summe der Auszahlungen aus Investitionstätigkeit (Summe aus Nummern 7 bis 12)**	**-69.400**	**-33.564,46**	**0**	**-3.047,23**	**0**	**0**	**0**
14	**Saldo aus Investitionstätigkeit (Saldo aus Nummern 6 und 13)**	**-69.400**	**-33.564,46**	**0**	**-3.047,23**	**0**	**0**	**0**
16	**Gesamtkosten der Maßnahme (Summe aus Nummern 13 und 15)**	**-69.400**	**-33.564,46**	**0**	**-3.047,23**	**0**	**0**	**0**

Investition N-5410-003 Gewerbegebiet Gehren - Gemeindestraßen

Nr.	Investitionsmaßnahmen Einzahlungs- und Auszahlungsarten	Gesamtang. z. Maßnahme -nachrichtl.-	Bisher finanziert	Ermächtungs übertragungen aus Vorvorj.	Ergebnis 2023	Ansatz 2024	Ansatz 2025	VE
		EUR						
		1	2	3	4	5	6	7
8	Auszahlungen für Baumaßnahmen	-1.112.000	-61.413,15	0	-46.880,75	-97.000	-424.200	0
	Bilanzkonten:	-1.112.000	-68.838,25	0	-53.378,78	-97.000	-424.200	0
0350010	Zug. Straßen, Wege, Plätze, Verkehrslenkgsanlagen	-1.112.000	0,00	0	0,00	-97.000	-424.200	0
0960210	Zugang Anlagen im Bau (Tiefbaumaßnamen)	0	-68.838,25	0	-53.378,78	0	0	0
13	**Summe der Auszahlungen aus Investitionstätigkeit (Summe aus Nummern 7 bis 12)**	**-1.112.000**	**-61.413,15**	**0**	**-46.880,75**	**-97.000**	**-424.200**	**0**
14	**Saldo aus Investitionstätigkeit (Saldo aus Nummern 6 und 13)**	**-1.112.000**	**-61.413,15**	**0**	**-46.880,75**	**-97.000**	**-424.200**	**0**
16	**Gesamtkosten der Maßnahme (Summe aus Nummern 13 und 15)**	**-1.112.000**	**-61.413,15**	**0**	**-46.880,75**	**-97.000**	**-424.200**	**0**

Investition N-5410-004 Gewerbegebiet Gehren - Straßenbeleuchtung

Nr.	Investitionsmaßnahmen Einzahlungs- und Auszahlungsarten	Gesamtang. z. Maßnahme -nachrichtl.-	Bisher finanziert	Ermächtungs übertragungen aus Vorvorj.	Ergebnis 2023	Ansatz 2024	Ansatz 2025	VE
		EUR						
		1	2	3	4	5	6	7
8	Auszahlungen für Baumaßnahmen	-227.600	0,00	0	0,00	-15.900	-69.400	0
	Bilanzkonten:	-227.600	0,00	0	0,00	-15.900	-69.400	0
0350010	Zug. Straßen, Wege, Plätze, Verkehrslenkgsanlagen	-227.600	0,00	0	0,00	-15.900	-69.400	0
13	**Summe der Auszahlungen aus Investitionstätigkeit (Summe aus Nummern 7 bis 12)**	**-227.600**	**0,00**	**0**	**0,00**	**-15.900**	**-69.400**	**0**
14	**Saldo aus Investitionstätigkeit (Saldo aus Nummern 6 und 13)**	**-227.600**	**0,00**	**0**	**0,00**	**-15.900**	**-69.400**	**0**

Einzeldarstellung der Investitionsmaßnahmen
Produktgruppe 5410 Gemeindestraßen - [THH 5]

Gemeinde Emmingen-Liptingen

Nr.	Investitionsmaßnahmen Einzahlungs- und Auszahlungsarten	Gesamtang. z. Maßnahme -nachrichtl.-	Bisher finanziert	Ermächtungs übertragungen aus Vorvorj.	Ergebnis 2023	Ansatz 2024	Ansatz 2025	VE
		EUR						
		1	2	3	4	5	6	7
16	**Gesamtkosten der Maßnahme (Summe aus Nummern 13 und 15)**	**-227.600**	**0,00**	**0**	**0,00**	**-15.900**	**-69.400**	**0**

Investition N-5410-005 Baugebiet Rechter Brühl - Gemeindestraßen

Nr.	Investitionsmaßnahmen Einzahlungs- und Auszahlungsarten	Gesamtang. z. Maßnahme -nachrichtl.-	Bisher finanziert	Ermächtungs übertragungen aus Vorvorj.	Ergebnis 2023	Ansatz 2024	Ansatz 2025	VE
		EUR						
		1	2	3	4	5	6	7
8	Auszahlungen für Baumaßnahmen	-1.203.400	-822.518,21	0	-46.597,69	0	-10.000	0
	Bilanzkonten:	-1.203.400	-827.177,31	0	-46.597,69	0	-10.000	0
0350010	Zug. Straßen, Wege, Plätze, Verkehrslenkgsanlagen	-1.203.400	0,00	0	0,00	0	-10.000	0
0960210	Zugang Anlagen im Bau (Tiefbaumaßnamen)	0	-827.177,31	0	-46.597,69	0	0	0
13	**Summe der Auszahlungen aus Investitionstätigkeit (Summe aus Nummern 7 bis 12)**	**-1.203.400**	**-822.518,21**	**0**	**-46.597,69**	**0**	**-10.000**	**0**
14	**Saldo aus Investitionstätigkeit (Saldo aus Nummern 6 und 13)**	**-1.203.400**	**-822.518,21**	**0**	**-46.597,69**	**0**	**-10.000**	**0**
16	**Gesamtkosten der Maßnahme (Summe aus Nummern 13 und 15)**	**-1.203.400**	**-822.518,21**	**0**	**-46.597,69**	**0**	**-10.000**	**0**

Investition N-5410-006 Baugebiet Rechter Brühl - Straßenbeleuchtung

Nr.	Investitionsmaßnahmen Einzahlungs- und Auszahlungsarten	Gesamtang. z. Maßnahme -nachrichtl.-	Bisher finanziert	Ermächtungs übertragungen aus Vorvorj.	Ergebnis 2023	Ansatz 2024	Ansatz 2025	VE
		EUR						
		1	2	3	4	5	6	7
8	Auszahlungen für Baumaßnahmen	-84.700	-34.297,87	0	-4.833,13	0	0	0
	Bilanzkonten:	-84.700	-34.297,87	0	-4.833,13	0	0	0
0350010	Zug. Straßen, Wege, Plätze, Verkehrslenkgsanlagen	-84.700	0,00	0	0,00	0	0	0
0960210	Zugang Anlagen im Bau (Tiefbaumaßnamen)	0	-34.297,87	0	-4.833,13	0	0	0
13	**Summe der Auszahlungen aus Investitionstätigkeit (Summe aus Nummern 7 bis 12)**	**-84.700**	**-34.297,87**	**0**	**-4.833,13**	**0**	**0**	**0**
14	**Saldo aus Investitionstätigkeit (Saldo aus Nummern 6 und 13)**	**-84.700**	**-34.297,87**	**0**	**-4.833,13**	**0**	**0**	**0**
16	**Gesamtkosten der Maßnahme (Summe aus Nummern 13 und 15)**	**-84.700**	**-34.297,87**	**0**	**-4.833,13**	**0**	**0**	**0**

Investition N-5410-007 Baugebiet Bäckerhägle - Gemeindestraßen

Nr.	Investitionsmaßnahmen Einzahlungs- und Auszahlungsarten	Gesamtang. z. Maßnahme -nachrichtl.-	Bisher finanziert	Ermächtungs übertragungen aus Vorvorj.	Ergebnis 2023	Ansatz 2024	Ansatz 2025	VE
		EUR						
		1	2	3	4	5	6	7
	Bilanzkonten:	0	42.354,80	0	0,00	0	0	0
2191810	Zugang Sonderposten von übr. Bereichen Anl. im Bau	0	42.354,80	0	0,00	0	0	0
	Bilanzkonten:	0	-42.354,80	0	0,00	0	0	0
2120010	Zug. Sonderposten aus Beiträgen u.ähnl. Entgelten	0	-42.354,80	0	0,00	0	0	0
	Bilanzkonten:	0	-8.872,80	0	0,00	0	0	0
0310010	Zugang Grund und Boden des Infrastrukturvermögens	0	-8.872,80	0	0,00	0	0	0
8	Auszahlungen für Baumaßnahmen	-1.255.100	-605.260,76	0	0,00	-42.900	-142.500	0
	Bilanzkonten:	-1.255.100	-611.809,11	0	-1.303,67	-42.900	-142.500	0
0350010	Zug. Straßen, Wege, Plätze, Verkehrslenkgsanlagen	-1.255.100	-871.225,59	0	0,00	-42.900	-142.500	0

Einzeldarstellung der Investitionsmaßnahmen
Produktgruppe 5410 Gemeindestraßen - [THH 5]

Gemeinde Emmingen-Liptingen

Nr.	Investitionsmaßnahmen Einzahlungs- und Auszahlungsarten	Gesamtang. z. Maßnahme -nachrichtl.-	Bisher finanziert	Ermächtungs übertragungen aus Vorvorj.	Ergebnis 2023	Ansatz 2024	Ansatz 2025	VE
		EUR						
		1	2	3	4	5	6	7
0960210	Zugang Anlagen im Bau (Tiefbaumaßnamen)	0	259.416,48	0	-1.303,67	0	0	0
13	**Summe der Auszahlungen aus Investitionstätigkeit (Summe aus Nummern 7 bis 12)**	**-1.255.100**	**-605.260,76**	**0**	**0,00**	**-42.900**	**-142.500**	**0**
14	**Saldo aus Investitionstätigkeit (Saldo aus Nummern 6 und 13)**	**-1.255.100**	**-605.260,76**	**0**	**0,00**	**-42.900**	**-142.500**	**0**
16	**Gesamtkosten der Maßnahme (Summe aus Nummern 13 und 15)**	**-1.255.100**	**-605.260,76**	**0**	**0,00**	**-42.900**	**-142.500**	**0**

Investition N-5410-008 Baugebiet Bäckerhägle - Straßenbeleuchtung

Nr.	Investitionsmaßnahmen Einzahlungs- und Auszahlungsarten	Gesamtang. z. Maßnahme -nachrichtl.-	Bisher finanziert	Ermächtungs übertragungen aus Vorvorj.	Ergebnis 2023	Ansatz 2024	Ansatz 2025	VE
		EUR						
		1	2	3	4	5	6	7
8	Auszahlungen für Baumaßnahmen	-73.300	-27.263,66	0	0,00	0	-11.600	0
	Bilanzkonten:	-73.300	-27.263,66	0	0,00	0	-11.600	0
0350010	Zug. Straßen, Wege, Plätze, Verkehrslenkgsanlagen	-73.300	-27.263,66	0	0,00	0	-11.600	0
13	**Summe der Auszahlungen aus Investitionstätigkeit (Summe aus Nummern 7 bis 12)**	**-73.300**	**-27.263,66**	**0**	**0,00**	**0**	**-11.600**	**0**
14	**Saldo aus Investitionstätigkeit (Saldo aus Nummern 6 und 13)**	**-73.300**	**-27.263,66**	**0**	**0,00**	**0**	**-11.600**	**0**
16	**Gesamtkosten der Maßnahme (Summe aus Nummern 13 und 15)**	**-73.300**	**-27.263,66**	**0**	**0,00**	**0**	**-11.600**	**0**

Investition N-5410-009 Parkplatz Jahnstraße - Gemeindestraßen

Nr.	Investitionsmaßnahmen Einzahlungs- und Auszahlungsarten	Gesamtang. z. Maßnahme -nachrichtl.-	Bisher finanziert	Ermächtungs übertragungen aus Vorvorj.	Ergebnis 2023	Ansatz 2024	Ansatz 2025	VE
		EUR						
		1	2	3	4	5	6	7
8	Auszahlungen für Baumaßnahmen	0	-57.193,35	0	0,00	0	0	0
	Bilanzkonten:	0	-57.193,35	0	0,00	0	0	0
0350010	Zug. Straßen, Wege, Plätze, Verkehrslenkgsanlagen	0	-57.193,35	0	0,00	0	0	0
13	**Summe der Auszahlungen aus Investitionstätigkeit (Summe aus Nummern 7 bis 12)**	**0**	**-57.193,35**	**0**	**0,00**	**0**	**0**	**0**
14	**Saldo aus Investitionstätigkeit (Saldo aus Nummern 6 und 13)**	**0**	**-57.193,35**	**0**	**0,00**	**0**	**0**	**0**
16	**Gesamtkosten der Maßnahme (Summe aus Nummern 13 und 15)**	**0**	**-57.193,35**	**0**	**0,00**	**0**	**0**	**0**

Investition N-5410-010 Endausbau In Weiler - Gemeindestraßen

Nr.	Investitionsmaßnahmen Einzahlungs- und Auszahlungsarten	Gesamtang. z. Maßnahme -nachrichtl.-	Bisher finanziert	Ermächtungs übertragungen aus Vorvorj.	Ergebnis 2023	Ansatz 2024	Ansatz 2025	VE
		EUR						
		1	2	3	4	5	6	7
8	Auszahlungen für Baumaßnahmen	-32.200	-27.305,82	0	0,00	0	0	0
	Bilanzkonten:	-32.200	-27.521,18	0	0,00	0	0	0
0350010	Zug. Straßen, Wege, Plätze, Verkehrslenkgsanlagen	-32.200	-31.502,89	0	0,00	0	0	0
0960210	Zugang Anlagen im Bau (Tiefbaumaßnamen)	0	3.981,71	0	0,00	0	0	0
13	**Summe der Auszahlungen aus Investitionstätigkeit (Summe aus Nummern 7 bis 12)**	**-32.200**	**-27.305,82**	**0**	**0,00**	**0**	**0**	**0**
14	**Saldo aus Investitionstätigkeit (Saldo aus Nummern 6 und 13)**	**-32.200**	**-27.305,82**	**0**	**0,00**	**0**	**0**	**0**

Einzeldarstellung der Investitionsmaßnahmen
Produktgruppe 5410 Gemeindestraßen - [THH 5]

Gemeinde Emmingen-Liptingen

Nr.	Investitionsmaßnahmen Einzahlungs- und Auszahlungsarten	Gesamtang. z. Maßnahme -nachrichtl.-	Bisher finanziert	Ermächtungs übertragungen aus Vorvorj.	Ergebnis 2023	Ansatz 2024	Ansatz 2025	VE
		EUR						
		1	2	3	4	5	6	7
16	**Gesamtkosten der Maßnahme (Summe aus Nummern 13 und 15)**	**-32.200**	**-27.305,82**	**0**	**0,00**	**0**	**0**	**0**

Investition N-5410-011 Endausbau Rudolf-Diesel-Straße - Gemeindestraßen

Nr.	Investitionsmaßnahmen Einzahlungs- und Auszahlungsarten	Gesamtang. z. Maßnahme -nachrichtl.-	Bisher finanziert	Ermächtungs übertragungen aus Vorvorj.	Ergebnis 2023	Ansatz 2024	Ansatz 2025	VE
		EUR						
		1	2	3	4	5	6	7
8	Auszahlungen für Baumaßnahmen	-116.500	-117.398,12	0	0,00	0	0	0
	Bilanzkonten:	-116.500	-117.527,34	0	0,00	0	0	0
0350010	Zug. Straßen, Wege, Plätze, Verkehrslenkgsanlagen	-116.500	-120.015,66	0	0,00	0	0	0
0960210	Zugang Anlagen im Bau (Tiefbaumaßnamen)	0	2.488,32	0	0,00	0	0	0
13	**Summe der Auszahlungen aus Investitionstätigkeit (Summe aus Nummern 7 bis 12)**	**-116.500**	**-117.398,12**	**0**	**0,00**	**0**	**0**	**0**
14	**Saldo aus Investitionstätigkeit (Saldo aus Nummern 6 und 13)**	**-116.500**	**-117.398,12**	**0**	**0,00**	**0**	**0**	**0**
16	**Gesamtkosten der Maßnahme (Summe aus Nummern 13 und 15)**	**-116.500**	**-117.398,12**	**0**	**0,00**	**0**	**0**	**0**

Investition N-5410-013 Platzgestaltung Tuttlinger Straße

Nr.	Investitionsmaßnahmen Einzahlungs- und Auszahlungsarten	Gesamtang. z. Maßnahme -nachrichtl.-	Bisher finanziert	Ermächtungs übertragungen aus Vorvorj.	Ergebnis 2023	Ansatz 2024	Ansatz 2025	VE
		EUR						
		1	2	3	4	5	6	7
1	Einzahlungen aus Investitionszuwendungen	163.800	2.500,00	0	0,00	0	0	0
	Bilanzkonten:	163.800	2.500,00	0	0,00	0	0	0
2111110	Zug. Sonderposten a.Zuwend. u.Umlagen f.VGGst.Land	163.800	0,00	0	0,00	0	0	0
2191810	Zugang Sonderposten von übr. Bereichen Anl. im Bau	0	2.500,00	0	0,00	0	0	0
6	**Summe der Einzahlungen aus Investitionstätigkeit (Summe aus Nummern 1 bis 5)**	**163.800**	**2.500,00**	**0**	**0,00**	**0**	**0**	**0**
8	Auszahlungen für Baumaßnahmen	-337.900	-217.188,51	0	-30.700,29	0	0	0
	Bilanzkonten:	-337.900	-222.165,74	0	-29.633,80	0	0	0
0350010	Zug. Straßen, Wege, Plätze, Verkehrslenkgsanlagen	-337.900	0,00	0	0,00	0	0	0
0960110	Zugang Anlagen im Bau (Hochbaumaßnamen)	0	-222.165,74	0	-29.633,80	0	0	0
13	**Summe der Auszahlungen aus Investitionstätigkeit (Summe aus Nummern 7 bis 12)**	**-337.900**	**-217.188,51**	**0**	**-30.700,29**	**0**	**0**	**0**
14	**Saldo aus Investitionstätigkeit (Saldo aus Nummern 6 und 13)**	**-174.100**	**-214.688,51**	**0**	**-30.700,29**	**0**	**0**	**0**
16	**Gesamtkosten der Maßnahme (Summe aus Nummern 13 und 15)**	**-337.900**	**-217.188,51**	**0**	**-30.700,29**	**0**	**0**	**0**

Investition N-5410-014 Wendefläche Lerchenweg - Gemeindestraßen

Nr.	Investitionsmaßnahmen Einzahlungs- und Auszahlungsarten	Gesamtang. z. Maßnahme -nachrichtl.-	Bisher finanziert	Ermächtungs übertragungen aus Vorvorj.	Ergebnis 2023	Ansatz 2024	Ansatz 2025	VE
		EUR						
		1	2	3	4	5	6	7
8	Auszahlungen für Baumaßnahmen	-24.000	-46.615,13	0	0,00	0	0	0
	Bilanzkonten:	-24.000	-46.741,81	0	0,00	0	0	0
0350010	Zug. Straßen, Wege, Plätze, Verkehrslenkgsanlagen	-24.000	-47.828,18	0	0,00	0	0	0

Einzeldarstellung der Investitionsmaßnahmen
Produktgruppe 5410 Gemeindestraßen - [THH 5]

Gemeinde Emmingen-Liptingen

Nr.	Investitionsmaßnahmen Einzahlungs- und Auszahlungsarten	Gesamtang. z. Maßnahme -nachrichtl.-	Bisher finanziert	Ermächtungs übertragungen aus Vorvorj.	Ergebnis 2023	Ansatz 2024	Ansatz 2025	VE
		EUR						
		1	2	3	4	5	6	7
0960210	Zugang Anlagen im Bau (Tiefbaumaßnamen)	0	1.086,37	0	0,00	0	0	0
13	**Summe der Auszahlungen aus Investitionstätigkeit (Summe aus Nummern 7 bis 12)**	**-24.000**	**-46.615,13**	**0**	**0,00**	**0**	**0**	**0**
14	**Saldo aus Investitionstätigkeit (Saldo aus Nummern 6 und 13)**	**-24.000**	**-46.615,13**	**0**	**0,00**	**0**	**0**	**0**
16	**Gesamtkosten der Maßnahme (Summe aus Nummern 13 und 15)**	**-24.000**	**-46.615,13**	**0**	**0,00**	**0**	**0**	**0**

Investition N-5410-015 Schuppengebiet Emmingen

Nr.	Investitionsmaßnahmen Einzahlungs- und Auszahlungsarten	Gesamtang. z. Maßnahme -nachrichtl.-	Bisher finanziert	Ermächtungs übertragungen aus Vorvorj.	Ergebnis 2023	Ansatz 2024	Ansatz 2025	VE
		EUR						
		1	2	3	4	5	6	7
8	Auszahlungen für Baumaßnahmen	-10.000	0,00	0	0,00	0	0	0
	Bilanzkonten:	-10.000	0,00	0	0,00	0	0	0
0350010	Zug. Straßen, Wege, Plätze, Verkehrslenkgsanlagen	-10.000	0,00	0	0,00	0	0	0
13	**Summe der Auszahlungen aus Investitionstätigkeit (Summe aus Nummern 7 bis 12)**	**-10.000**	**0,00**	**0**	**0,00**	**0**	**0**	**0**
14	**Saldo aus Investitionstätigkeit (Saldo aus Nummern 6 und 13)**	**-10.000**	**0,00**	**0**	**0,00**	**0**	**0**	**0**
16	**Gesamtkosten der Maßnahme (Summe aus Nummern 13 und 15)**	**-10.000**	**0,00**	**0**	**0,00**	**0**	**0**	**0**

Investition N-5410-016 Alfred-Wilm-Straße - Gemeindestraßen

Nr.	Investitionsmaßnahmen Einzahlungs- und Auszahlungsarten	Gesamtang. z. Maßnahme -nachrichtl.-	Bisher finanziert	Ermächtungs übertragungen aus Vorvorj.	Ergebnis 2023	Ansatz 2024	Ansatz 2025	VE
		EUR						
		1	2	3	4	5	6	7
8	Auszahlungen für Baumaßnahmen	-401.100	-15.899,71	0	-15.899,71	0	0	0
	Bilanzkonten:	-401.100	-15.899,71	0	-15.899,71	0	0	0
0350010	Zug. Straßen, Wege, Plätze, Verkehrslenkgsanlagen	-401.100	0,00	0	0,00	0	0	0
0960210	Zugang Anlagen im Bau (Tiefbaumaßnamen)	0	-15.899,71	0	-15.899,71	0	0	0
13	**Summe der Auszahlungen aus Investitionstätigkeit (Summe aus Nummern 7 bis 12)**	**-401.100**	**-15.899,71**	**0**	**-15.899,71**	**0**	**0**	**0**
14	**Saldo aus Investitionstätigkeit (Saldo aus Nummern 6 und 13)**	**-401.100**	**-15.899,71**	**0**	**-15.899,71**	**0**	**0**	**0**
16	**Gesamtkosten der Maßnahme (Summe aus Nummern 13 und 15)**	**-401.100**	**-15.899,71**	**0**	**-15.899,71**	**0**	**0**	**0**

Investition N-5410-017 Alfred-Wilm-Straße - Straßenbeleuchtung

Nr.	Investitionsmaßnahmen Einzahlungs- und Auszahlungsarten	Gesamtang. z. Maßnahme -nachrichtl.-	Bisher finanziert	Ermächtungs übertragungen aus Vorvorj.	Ergebnis 2023	Ansatz 2024	Ansatz 2025	VE
		EUR						
		1	2	3	4	5	6	7
8	Auszahlungen für Baumaßnahmen	-13.200	0,00	0	0,00	0	0	0
	Bilanzkonten:	-13.200	0,00	0	0,00	0	0	0
0350010	Zug. Straßen, Wege, Plätze, Verkehrslenkgsanlagen	-13.200	0,00	0	0,00	0	0	0
13	**Summe der Auszahlungen aus Investitionstätigkeit (Summe aus Nummern 7 bis 12)**	**-13.200**	**0,00**	**0**	**0,00**	**0**	**0**	**0**
14	**Saldo aus Investitionstätigkeit (Saldo aus Nummern 6 und 13)**	**-13.200**	**0,00**	**0**	**0,00**	**0**	**0**	**0**

Einzeldarstellung der Investitionsmaßnahmen
Produktgruppe 5410 Gemeindestraßen - [THH 5]

Gemeinde Emmingen-Liptingen

Nr.	Investitionsmaßnahmen Einzahlungs- und Auszahlungsarten	Gesamtang. z. Maßnahme -nachrichtl.-	Bisher finanziert	Ermächtungs übertragungen aus Vorvorj.	Ergebnis 2023	Ansatz 2024	Ansatz 2025	VE
		EUR						
		1	2	3	4	5	6	7
16	**Gesamtkosten der Maßnahme (Summe aus Nummern 13 und 15)**	**-13.200**	**0,00**	**0**	**0,00**	**0**	**0**	**0**

Investition N-5410-018 Barrierefreier Umbau Bushaltestellen

Nr.	Investitionsmaßnahmen Einzahlungs- und Auszahlungsarten	Gesamtang. z. Maßnahme -nachrichtl.-	Bisher finanziert	Ermächtungs übertragungen aus Vorvorj.	Ergebnis 2023	Ansatz 2024	Ansatz 2025	VE
		EUR						
		1	2	3	4	5	6	7
8	Auszahlungen für Baumaßnahmen	-500.000	0,00	0	0,00	0	0	0
	Bilanzkonten:	-500.000	0,00	0	0,00	0	0	0
0350010	Zug. Straßen, Wege, Plätze, Verkehrslenkgsanlagen	-500.000	0,00	0	0,00	0	0	0
13	**Summe der Auszahlungen aus Investitionstätigkeit (Summe aus Nummern 7 bis 12)**	**-500.000**	**0,00**	**0**	**0,00**	**0**	**0**	**0**
14	**Saldo aus Investitionstätigkeit (Saldo aus Nummern 6 und 13)**	**-500.000**	**0,00**	**0**	**0,00**	**0**	**0**	**0**
16	**Gesamtkosten der Maßnahme (Summe aus Nummern 13 und 15)**	**-500.000**	**0,00**	**0**	**0,00**	**0**	**0**	**0**

Investition N-5410-019 Weg am Mühlebach

Nr.	Investitionsmaßnahmen Einzahlungs- und Auszahlungsarten	Gesamtang. z. Maßnahme -nachrichtl.-	Bisher finanziert	Ermächtungs übertragungen aus Vorvorj.	Ergebnis 2023	Ansatz 2024	Ansatz 2025	VE
		EUR						
		1	2	3	4	5	6	7
8	Auszahlungen für Baumaßnahmen	-20.000	0,00	0	0,00	0	-20.000	0
	Bilanzkonten:	-20.000	0,00	0	0,00	0	-20.000	0
0350010	Zug. Straßen, Wege, Plätze, Verkehrslenkgsanlagen	-20.000	0,00	0	0,00	0	-20.000	0
13	**Summe der Auszahlungen aus Investitionstätigkeit (Summe aus Nummern 7 bis 12)**	**-20.000**	**0,00**	**0**	**0,00**	**0**	**-20.000**	**0**
14	**Saldo aus Investitionstätigkeit (Saldo aus Nummern 6 und 13)**	**-20.000**	**0,00**	**0**	**0,00**	**0**	**-20.000**	**0**
16	**Gesamtkosten der Maßnahme (Summe aus Nummern 13 und 15)**	**-20.000**	**0,00**	**0**	**0,00**	**0**	**-20.000**	**0**

Investition S-5410-001 Mühlewiesweg - Gemeindestraßen

Nr.	Investitionsmaßnahmen Einzahlungs- und Auszahlungsarten	Gesamtang. z. Maßnahme -nachrichtl.-	Bisher finanziert	Ermächtungs übertragungen aus Vorvorj.	Ergebnis 2023	Ansatz 2024	Ansatz 2025	VE
		EUR						
		1	2	3	4	5	6	7
8	Auszahlungen für Baumaßnahmen	0	-41.200,24	0	2.771,56	0	0	0
	Bilanzkonten:	0	-52.178,79	0	2.771,56	0	0	0
0350010	Zug. Straßen, Wege, Plätze, Verkehrslenkgsanlagen	0	-306.478,81	0	2.771,56	0	0	0
0960210	Zugang Anlagen im Bau (Tiefbaumaßnamen)	0	254.300,02	0	0,00	0	0	0
13	**Summe der Auszahlungen aus Investitionstätigkeit (Summe aus Nummern 7 bis 12)**	**0**	**-41.200,24**	**0**	**2.771,56**	**0**	**0**	**0**
14	**Saldo aus Investitionstätigkeit (Saldo aus Nummern 6 und 13)**	**0**	**-41.200,24**	**0**	**2.771,56**	**0**	**0**	**0**
16	**Gesamtkosten der Maßnahme (Summe aus Nummern 13 und 15)**	**0**	**-41.200,24**	**0**	**2.771,56**	**0**	**0**	**0**

Investition S-5410-002 Mühlewiesweg - Straßenbeleuchtung

Einzeldarstellung der Investitionsmaßnahmen
Produktgruppe 5410 Gemeindestraßen - [THH 5]

Gemeinde Emmingen-Liptingen

Nr.	Investitionsmaßnahmen Einzahlungs- und Auszahlungsarten	Gesamtang. z. Maßnahme -nachrichtl.-	Bisher finanziert	Ermächtungs übertragungen aus Vorvorj.	Ergebnis 2023	Ansatz 2024	Ansatz 2025	VE
		EUR						
		1	2	3	4	5	6	7
8	Auszahlungen für Baumaßnahmen	0	-1.071,84	0	0,00	0	0	0
	Bilanzkonten:	0	-1.071,84	0	0,00	0	0	0
0350010	Zug. Straßen, Wege, Plätze, Verkehrslenkgsanlagen	0	-10.524,61	0	0,00	0	0	0
0960210	Zugang Anlagen im Bau (Tiefbaumaßnamen)	0	9.452,77	0	0,00	0	0	0
13	**Summe der Auszahlungen aus Investitionstätigkeit (Summe aus Nummern 7 bis 12)**	**0**	**-1.071,84**	**0**	**0,00**	**0**	**0**	**0**
14	**Saldo aus Investitionstätigkeit (Saldo aus Nummern 6 und 13)**	**0**	**-1.071,84**	**0**	**0,00**	**0**	**0**	**0**
16	**Gesamtkosten der Maßnahme (Summe aus Nummern 13 und 15)**	**0**	**-1.071,84**	**0**	**0,00**	**0**	**0**	**0**

Investition S-5410-003 Neuhauser Straße - Gemeindestraßen

Nr.	Investitionsmaßnahmen Einzahlungs- und Auszahlungsarten	Gesamtang. z. Maßnahme -nachrichtl.-	Bisher finanziert	Ermächtungs übertragungen aus Vorvorj.	Ergebnis 2023	Ansatz 2024	Ansatz 2025	VE
		EUR						
		1	2	3	4	5	6	7
8	Auszahlungen für Baumaßnahmen	-1.566.400	-1.100.801,89	0	-907.137,08	-149.600	-88.600	0
	Bilanzkonten:	-1.566.400	-1.280.270,20	0	-927.944,47	-149.600	-88.600	0
0350010	Zug. Straßen, Wege, Plätze, Verkehrslenkgsanlagen	-1.566.400	0,00	0	0,00	-149.600	-88.600	0
0960210	Zugang Anlagen im Bau (Tiefbaumaßnamen)	0	-1.280.270,20	0	-927.944,47	0	0	0
13	**Summe der Auszahlungen aus Investitionstätigkeit (Summe aus Nummern 7 bis 12)**	**-1.566.400**	**-1.100.801,89**	**0**	**-907.137,08**	**-149.600**	**-88.600**	**0**
14	**Saldo aus Investitionstätigkeit (Saldo aus Nummern 6 und 13)**	**-1.566.400**	**-1.100.801,89**	**0**	**-907.137,08**	**-149.600**	**-88.600**	**0**
16	**Gesamtkosten der Maßnahme (Summe aus Nummern 13 und 15)**	**-1.566.400**	**-1.100.801,89**	**0**	**-907.137,08**	**-149.600**	**-88.600**	**0**

Investition S-5410-004 Neuhauser Straße - Straßenbeleuchtung

Nr.	Investitionsmaßnahmen Einzahlungs- und Auszahlungsarten	Gesamtang. z. Maßnahme -nachrichtl.-	Bisher finanziert	Ermächtungs übertragungen aus Vorvorj.	Ergebnis 2023	Ansatz 2024	Ansatz 2025	VE
		EUR						
		1	2	3	4	5	6	7
8	Auszahlungen für Baumaßnahmen	-140.100	-57.695,13	0	-49.765,73	-10.500	-6.200	0
	Bilanzkonten:	-140.100	-57.695,13	0	-49.765,73	-10.500	-6.200	0
0350010	Zug. Straßen, Wege, Plätze, Verkehrslenkgsanlagen	-140.100	0,00	0	0,00	-10.500	-6.200	0
0960210	Zugang Anlagen im Bau (Tiefbaumaßnamen)	0	-57.695,13	0	-49.765,73	0	0	0
13	**Summe der Auszahlungen aus Investitionstätigkeit (Summe aus Nummern 7 bis 12)**	**-140.100**	**-57.695,13**	**0**	**-49.765,73**	**-10.500**	**-6.200**	**0**
14	**Saldo aus Investitionstätigkeit (Saldo aus Nummern 6 und 13)**	**-140.100**	**-57.695,13**	**0**	**-49.765,73**	**-10.500**	**-6.200**	**0**
16	**Gesamtkosten der Maßnahme (Summe aus Nummern 13 und 15)**	**-140.100**	**-57.695,13**	**0**	**-49.765,73**	**-10.500**	**-6.200**	**0**

Investition S-5410-005 Öschweg

Nr.	Investitionsmaßnahmen Einzahlungs- und Auszahlungsarten	Gesamtang. z. Maßnahme -nachrichtl.-	Bisher finanziert	Ermächtungs übertragungen aus Vorvorj.	Ergebnis 2023	Ansatz 2024	Ansatz 2025	VE
		EUR						
		1	2	3	4	5	6	7
8	Auszahlungen für Baumaßnahmen	-30.000	0,00	0	0,00	0	0	0
	Bilanzkonten:	-30.000	0,00	0	0,00	0	0	0

Einzeldarstellung der Investitionsmaßnahmen
Produktgruppe 5410 Gemeindestraßen - [THH 5]

Gemeinde Emmingen-Liptingen

Nr.	Investitionsmaßnahmen Einzahlungs- und Auszahlungsarten	Gesamtang. z. Maßnahme -nachrichtl.-	Bisher finanziert	Ermächtungs übertragungen aus Vorvorj.	Ergebnis 2023	Ansatz 2024	Ansatz 2025	VE
		EUR						
		1	2	3	4	5	6	7
0350010	Zug. Straßen, Wege, Plätze, Verkehrslenkgsanlagen	-30.000	0,00	0	0,00	0	0	0
13	**Summe der Auszahlungen aus Investitionstätigkeit (Summe aus Nummern 7 bis 12)**	**-30.000**	**0,00**	**0**	**0,00**	**0**	**0**	**0**
14	**Saldo aus Investitionstätigkeit (Saldo aus Nummern 6 und 13)**	**-30.000**	**0,00**	**0**	**0,00**	**0**	**0**	**0**
16	**Gesamtkosten der Maßnahme (Summe aus Nummern 13 und 15)**	**-30.000**	**0,00**	**0**	**0,00**	**0**	**0**	**0**

Investition S-5410-006 Feldwegebau

Nr.	Investitionsmaßnahmen Einzahlungs- und Auszahlungsarten	Gesamtang. z. Maßnahme -nachrichtl.-	Bisher finanziert	Ermächtungs übertragungen aus Vorvorj.	Ergebnis 2023	Ansatz 2024	Ansatz 2025	VE
		EUR						
		1	2	3	4	5	6	7
8	Auszahlungen für Baumaßnahmen	-150.000	0,00	0	0,00	0	0	0
	Bilanzkonten:	-150.000	0,00	0	0,00	0	0	0
0350010	Zug. Straßen, Wege, Plätze, Verkehrslenkgsanlagen	-150.000	0,00	0	0,00	0	0	0
13	**Summe der Auszahlungen aus Investitionstätigkeit (Summe aus Nummern 7 bis 12)**	**-150.000**	**0,00**	**0**	**0,00**	**0**	**0**	**0**
14	**Saldo aus Investitionstätigkeit (Saldo aus Nummern 6 und 13)**	**-150.000**	**0,00**	**0**	**0,00**	**0**	**0**	**0**
16	**Gesamtkosten der Maßnahme (Summe aus Nummern 13 und 15)**	**-150.000**	**0,00**	**0**	**0,00**	**0**	**0**	**0**

Investition S-5410-007 Kanalerneuerung Zulauf KA - Gemeindestraßen

Nr.	Investitionsmaßnahmen Einzahlungs- und Auszahlungsarten	Gesamtang. z. Maßnahme -nachrichtl.-	Bisher finanziert	Ermächtungs übertragungen aus Vorvorj.	Ergebnis 2023	Ansatz 2024	Ansatz 2025	VE
		EUR						
		1	2	3	4	5	6	7
8	Auszahlungen für Baumaßnahmen	-22.600	0,00	0	0,00	0	0	0
	Bilanzkonten:	-22.600	0,00	0	0,00	0	0	0
0350010	Zug. Straßen, Wege, Plätze, Verkehrslenkgsanlagen	-22.600	0,00	0	0,00	0	0	0
13	**Summe der Auszahlungen aus Investitionstätigkeit (Summe aus Nummern 7 bis 12)**	**-22.600**	**0,00**	**0**	**0,00**	**0**	**0**	**0**
14	**Saldo aus Investitionstätigkeit (Saldo aus Nummern 6 und 13)**	**-22.600**	**0,00**	**0**	**0,00**	**0**	**0**	**0**
16	**Gesamtkosten der Maßnahme (Summe aus Nummern 13 und 15)**	**-22.600**	**0,00**	**0**	**0,00**	**0**	**0**	**0**

Produktbeschreibung
Produktgruppe 5420 Kreisstraßen - [THH 5]

Gemeinde Emmingen-Liptingen

Produktbereich	54	Verkehrsflächen und -anlagen, ÖPNV
Produktgruppe	5420	Kreisstraßen - [THH 5]

Kurzbeschreibung

Bereitstellung (einschl. Kosten für Grund und Boden), Unterhaltung, Instandhaltung und Betrieb öffentlicher Straßen, Wege, Plätze und Brunnen, einschl. Straßenmarkierung und Straßenentwässerung (ohne Reinigung und Winterdienst); Abrechnung von Erschließungsbeiträgen; Verkehrsausstattung; Grün an Straßen

Teilergebnishaushalt einschließlich Finanzplanung
Produktgruppe 5420 Kreisstraßen - [THH 5]

Gemeinde Emmingen-Liptingen

Nr.	Bezeichnung	Ergebnis 2023	Ansatz 2024	Ansatz 2025	Plan 2026	Plan 2027	Plan 2028
		EUR					
		1	2	3	4	5	6
3	Aufgelöste Investitionszuwendungen und -beiträge	49.239,15	47.900	47.900	47.900	31.100	31.100
3162000	Erträge a.d.Auflösung v.Sonderposten aus Beiträgen	49.239,15	47.900	47.900	47.900	31.100	31.100
11	**Anteilige ordentliche Erträge (Summe aus Nummern 1 bis 10)**	**49.239,15**	**47.900**	**47.900**	**47.900**	**31.100**	**31.100**
15	Abschreibungen	-54.710,16	-53.200	-53.200	-53.200	-34.500	-34.500
4711000	AfA auf imm.Vermögensgegenstände u.Sachvermögen	-54.710,16	-53.200	-53.200	-53.200	-34.500	-34.500
19	**Anteilige ordentliche Aufwendungen (Summe aus Nummern 12 bis 18)**	**-54.710,16**	**-53.200**	**-53.200**	**-53.200**	**-34.500**	**-34.500**
20	**Anteiliges veranschlagtes ordentliches Ergebnis (Summe aus Nummern 11 und 19)**	**-5.471,01**	**-5.300**	**-5.300**	**-5.300**	**-3.400**	**-3.400**
23	kalkulatorische Kosten	0,00	-600	-400	-200	-100	0
9700000	kalkulatorische Zinsen und AfA (SOPO)	0,00	-600	-400	-200	-100	0
24	**Veranschlagtes kalkulatorisches Ergebnis (Saldo aus Nummern 21 bis 23)**	**0,00**	**-600**	**-400**	**-200**	**-100**	**0**
25	**Veranschlagter Nettoressourcenbedarf/-überschuss (Summe Nr. 20 und 24)**	**-5.471,01**	**-5.900**	**-5.700**	**-5.500**	**-3.500**	**-3.400**

Teilfinanzhaushalt einschließlich Finanzplanung
Produktgruppe 5420 Kreisstraßen - [THH 5]

Gemeinde Emmingen-Liptingen

Nr.	Bezeichnung	Ergebnis 2023	Ansatz 2024	Ansatz 2025	VE	Plan 2026	Plan 2027 Plan 2028
		EUR					
		1	2	3	4	5	6
3	**Anteiliger Zahlungsmittelüberschuss/-bedarf des Ergebnishaushalts (Saldo aus Nummern 1 und 2)**	**0,00**	**0**	**0**	**0**	**0**	**0** **0**
9	**Einzahlungen aus Investitionstätigkeit (Summe aus Nummern 4 bis 8)**	**0,00**	**0**	**0**	**0**	**0**	**0** **0**
16	**Auszahlungen aus Investitionstätigkeit (Summe aus Nummern 10 bis 15)**	**0,00**	**0**	**0**	**0**	**0**	**0** **0**
17	**Anteiliger veranschlagter Finanzierungsmittel-überschuss/-bedarf aus Investitionstätigkeit (Saldo aus Numern 9 und 16)**	**0,00**	**0**	**0**	**0**	**0**	**0** **0**
18	**Anteiliger veranschlagter Finanzierungsmittelüberschuss/-bedarf (Saldo aus Nummern 3 und 17)**	**0,00**	**0**	**0**	**0**	**0**	**0** **0**

Produktbeschreibung
Produktgruppe 5440 Bundesstraßen - [THH 5]

Gemeinde Emmingen-Liptingen

Produktbereich	54	Verkehrsflächen und -anlagen, ÖPNV
Produktgruppe	5440	Bundesstraßen - [THH 5]

Kurzbeschreibung

Bereitstellung (einschl. Kosten für Grund und Boden), Unterhaltung, Instandhaltung und Betrieb öffentlicher Straßen, Wege, Plätze und Brunnen, einschl. Straßenmarkierung und Straßenentwässerung (ohne Reinigung und Winterdienst); Abrechnung von Erschließungsbeiträgen; Verkehrsausstattung; Grün an Straßen

Teilergebnishaushalt einschließlich Finanzplanung
Produktgruppe 5440 Bundesstraßen - [THH 5]

Gemeinde Emmingen-Liptingen

Nr.	Bezeichnung	Ergebnis 2023	Ansatz 2024	Ansatz 2025	Plan 2026	Plan 2027	Plan 2028
		EUR					
		1	2	3	4	5	6
7	Kostenerstattungen und Kostenumlagen	528,50	500	500	500	500	500
3480000	Erstattungen vom Bund	528,50	500	500	500	500	500
11	**Anteilige ordentliche Erträge (Summe aus Nummern 1 bis 10)**	**528,50**	**500**	**500**	**500**	**500**	**500**
19	**Anteilige ordentliche Aufwendungen (Summe aus Nummern 12 bis 18)**	**0,00**	**0**	**0**	**0**	**0**	**0**
20	**Anteiliges veranschlagtes ordentliches Ergebnis (Summe aus Nummern 11 und 19)**	**528,50**	**500**	**500**	**500**	**500**	**500**
24	**Veranschlagtes kalkulatorisches Ergebnis (Saldo aus Nummern 21 bis 23)**	**0,00**	**0**	**0**	**0**	**0**	**0**
25	**Veranschlagter Nettoressourcenbedarf/-überschuss (Summe Nr. 20 und 24)**	**528,50**	**500**	**500**	**500**	**500**	**500**

Teilfinanzhaushalt einschließlich Finanzplanung
Produktgruppe 5440 Bundesstraßen - [THH 5]

Gemeinde Emmingen-Liptingen

Nr.	Bezeichnung	Ergebnis 2023	Ansatz 2024	Ansatz 2025	VE	Plan 2026	Plan 2027 Plan 2028
		EUR					
		1	2	3	4	5	6
1	Summe der Einzahlungen aus laufender Verwaltungstätigkeit	528,50	500	500	0	500	500 500
6480000	Erstattungen vom Bund	528,50	500	500	0	500	500 500
3	**Anteiliger Zahlungsmittelüberschuss/-bedarf des Ergebnishaushalts (Saldo aus Nummern 1 und 2)**	**528,50**	**500**	**500**	**0**	**500**	**500** **500**
9	**Einzahlungen aus Investitionstätigkeit (Summe aus Nummern 4 bis 8)**	**0,00**	**0**	**0**	**0**	**0**	**0** **0**
16	**Auszahlungen aus Investitionstätigkeit (Summe aus Nummern 10 bis 15)**	**0,00**	**0**	**0**	**0**	**0**	**0** **0**
17	**Anteiliger veranschlagter Finanzierungsmittel-überschuss/-bedarf aus Investitionstätigkeit (Saldo aus Numern 9 und 16)**	**0,00**	**0**	**0**	**0**	**0**	**0** **0**
18	**Anteiliger veranschlagter Finanzierungsmittelüberschuss/-bedarf (Saldo aus Nummern 3 und 17)**	**528,50**	**500**	**500**	**0**	**500**	**500** **500**

Produktbeschreibung
Produktgruppe 5450 Straßenreinigung und Winterdienst - [THH 5]

Gemeinde Emmingen-Liptingen

Produktbereich	54	Verkehrsflächen und -anlagen, ÖPNV
Produktgruppe	5450	Straßenreinigung und Winterdienst - [THH 5]
Kurzbeschreibung	Straßenreinigung; Winterdienst	

Teilergebnishaushalt einschließlich Finanzplanung
Produktgruppe 5450 Straßenreinigung und Winterdienst - [THH 5]

Gemeinde Emmingen-Liptingen

Nr.	Bezeichnung	Ergebnis 2023	Ansatz 2024	Ansatz 2025	Plan 2026	Plan 2027	Plan 2028
		EUR					
		1	2	3	4	5	6
6	Sonstige privatrechtliche Leistungsentgelte	405,76	1.200	1.200	1.200	1.200	1.300
3461000	Sonstige privatrechtliche Leistungsentgelte	405,76	1.200	1.200	1.200	1.200	1.300
7	Kostenerstattungen und Kostenumlagen	1.356,00	1.400	1.400	1.400	1.500	1.500
3482000	Erstattungen von Gemeinden und Gemeindeverbänden	1.356,00	1.400	1.400	1.400	1.500	1.500
11	**Anteilige ordentliche Erträge (Summe aus Nummern 1 bis 10)**	**1.761,76**	**2.600**	**2.600**	**2.600**	**2.700**	**2.800**
14	Aufwendungen für Sach- und Dienstleistungen	-30.637,82	-45.100	-42.300	-43.100	-44.000	-44.800
4212000	Unterhaltung des sonstigen unbeweglichen Vermögens	-127,53	-300	-300	-300	-300	-300
4221000	Unterhaltung des beweglichen Vermögens	-1.153,77	-2.000	-2.000	-2.000	-2.100	-2.100
4251000	Haltung von Fahrzeugen	-3.384,02	-6.000	-6.000	-6.100	-6.200	-6.400
4271000	Besondere Verwaltungs- und Betriebsaufwendungen	-25.972,50	-36.800	-34.000	-34.700	-35.400	-36.000
18	Sonstige ordentliche Aufwendungen	0,00	-100	-100	-100	-100	-100
4431000	Geschäftsaufwendungen	0,00	-100	-100	-100	-100	-100
19	**Anteilige ordentliche Aufwendungen (Summe aus Nummern 12 bis 18)**	**-30.637,82**	**-45.200**	**-42.400**	**-43.200**	**-44.100**	**-44.900**
20	**Anteiliges veranschlagtes ordentliches Ergebnis (Summe aus Nummern 11 und 19)**	**-28.876,06**	**-42.600**	**-39.800**	**-40.600**	**-41.400**	**-42.100**
22	Aufwendungen für interne Leistungen	-133.655,98	-154.200	-155.800	-174.600	-166.200	-128.000
4811000	Aufwendungen aus internen Leistungsbeziehungen	-133.655,98	-154.200	-155.800	-174.600	-166.200	-128.000
24	**Veranschlagtes kalkulatorisches Ergebnis (Saldo aus Nummern 21 bis 23)**	**-133.655,98**	**-154.200**	**-155.800**	**-174.600**	**-166.200**	**-128.000**
25	**Veranschlagter Nettoressourcenbedarf/-überschuss (Summe Nr. 20 und 24)**	**-162.532,04**	**-196.800**	**-195.600**	**-215.200**	**-207.600**	**-170.100**

Erläuterungen

545000 - 3482000 Erstattungen von Gemeinden

Die Gemeinde stellt dem Landkreis Grundstücke und Plätze zur Aufstellung von Wertstoffbehältern zur Verfügung und erhält dafür eine Pauschale von rund 1.400 € pro Jahr. Sie ist im Gegenzug auch zur Unterhaltung der Plätze verpflichtet.

Teilfinanzhaushalt einschließlich Finanzplanung
Produktgruppe 5450 Straßenreinigung und Winterdienst - [THH 5]

Gemeinde Emmingen-Liptingen

Nr.	Bezeichnung	Ergebnis 2023	Ansatz 2024	Ansatz 2025	VE	Plan 2026	Plan 2027 Plan 2028
		EUR					
		1	2	3	4	5	6
1	Summe der Einzahlungen aus laufender Verwaltungstätigkeit	3.120,01	2.600	2.600	0	2.600	2.700 2.800
6461000	Sonstige privatrechtliche Leistungsentgelte	408,01	1.200	1.200	0	1.200	1.200 1.300
6482000	Erstattungen von Gemeinden und Gemeindeverbänden	2.712,00	1.400	1.400	0	1.400	1.500 1.500
2	Summe der Auszahlungen aus laufender Verwaltungstätigkeit	-27.495,04	-45.200	-42.400	0	-43.200	-44.100 -44.900
7212000	Unterhaltung des sonstigen unbeweglichen Vermögens	-127,53	-300	-300	0	-300	-300 -300
7221000	Unterhaltung des beweglichen Vermögens	-1.153,77	-2.000	-2.000	0	-2.000	-2.100 -2.100
7251000	Haltung von Fahrzeugen	-4.555,63	-6.000	-6.000	0	-6.100	-6.200 -6.400
7271000	Besondere Verwaltungs- und Betriebsauszahlungen	-21.658,11	-36.800	-34.000	0	-34.700	-35.400 -36.000
7431000	Geschäftsauszahlungen	0,00	-100	-100	0	-100	-100 -100
3	**Anteiliger Zahlungsmittelüberschuss/-bedarf des Ergebnishaushalts (Saldo aus Nummern 1 und 2)**	**-24.375,03**	**-42.600**	**-39.800**	**0**	**-40.600**	**-41.400 -42.100**
9	**Einzahlungen aus Investitionstätigkeit (Summe aus Nummern 4 bis 8)**	**0,00**	**0**	**0**	**0**	**0**	**0 0**
16	**Auszahlungen aus Investitionstätigkeit (Summe aus Nummern 10 bis 15)**	**0,00**	**0**	**0**	**0**	**0**	**0 0**
17	**Anteiliger veranschlagter Finanzierungsmittel-überschuss/-bedarf aus Investitionstätigkeit (Saldo aus Numern 9 und 16)**	**0,00**	**0**	**0**	**0**	**0**	**0 0**
18	**Anteiliger veranschlagter Finanzierungsmittelüberschuss/-bedarf (Saldo aus Nummern 3 und 17)**	**-24.375,03**	**-42.600**	**-39.800**	**0**	**-40.600**	**-41.400 -42.100**

Teilergebnishaushalt einschließlich Finanzplanung
Produktbereich 55 Natur- und Landschaftspflege, Friedhofswesen

Gemeinde Emmingen-Liptingen

Nr.	Bezeichnung	Ergebnis 2023	Ansatz 2024	Ansatz 2025	Plan 2026	Plan 2027	Plan 2028
		EUR					
		1	2	3	4	5	6
2	Zuweisungen und Zuwendungen, Umlagen	58.525,18	11.600	17.900	18.200	18.700	19.000
3140000	Zuweisungen für laufende Zwecke vom Bund	257,00	6.700	6.700	6.800	7.000	7.100
3141000	Zuweisungen für laufende Zwecke vom Land	52.278,32	0	6.300	6.400	6.600	6.700
3147000	Zuschüsse für lfd.Zwecke von privaten Unternehmen	5.989,86	4.900	4.900	5.000	5.100	5.200
3	Aufgelöste Investitionszuwendungen und -beiträge	25.920,96	25.900	29.100	28.900	26.900	23.700
3161000	Erträge a.d.Auflösung v.Sonderposten a.Zuwendungen	25.920,96	25.900	29.100	28.900	26.900	23.700
5	Entgelte für öffentliche Leistungen oder Einrichtungen	17.394,00	36.500	31.700	32.300	33.000	33.600
3321000	Benutzungsgebühren und ähnliche Entgelte	17.394,00	36.500	31.700	32.300	33.000	33.600
6	Sonstige privatrechtliche Leistungsentgelte	416.050,93	481.600	421.600	430.000	438.500	446.900
3421000	Erträge aus Verkauf	414.690,93	480.200	420.200	428.600	437.000	445.400
3461000	Sonstige privatrechtliche Leistungsentgelte	1.360,00	1.400	1.400	1.400	1.500	1.500
7	Kostenerstattungen und Kostenumlagen	41.519,18	9.700	16.100	0	0	0
3488000	Erstattungen von übrigen Bereichen	41.519,18	9.700	16.100	0	0	0
11	**Anteilige ordentliche Erträge (Summe aus Nummern 1 bis 10)**	**559.410,25**	**565.300**	**516.400**	**509.400**	**517.100**	**523.200**
12	Personalaufwendungen	-30.472,27	-58.900	-30.200	-30.700	-31.400	-32.000
4012000	Dienstaufwendungen Arbeitnehmer	-23.699,98	-45.200	-23.100	-23.500	-24.000	-24.500
4022000	Beiträge zu Versorgungskassen Arbeitnehmer	-1.889,94	-3.900	-2.100	-2.100	-2.200	-2.200
4032000	Beiträge zur gesetzl. SozialversicheruArbeitnehmer	-4.882,35	-9.800	-5.000	-5.100	-5.200	-5.300
14	Aufwendungen für Sach- und Dienstleistungen	-170.996,95	-381.500	-318.200	-305.600	-310.900	-316.400
4211000	Unterhaltung der Grundstücke und baulichen Anlagen	-7.990,21	-58.000	-13.500	-3.500	-3.600	-3.800
4212000	Unterhaltung des sonstigen unbeweglichen Vermögens	-46.234,38	-116.100	-102.400	-104.500	-106.500	-108.500
4221000	Unterhaltung des beweglichen Vermögens	-257,88	-1.300	-1.300	-1.300	-1.300	-1.400
4241000	Bewirtschaftung der Grundst. u. baulichen Anlagen	-21.817,44	-18.500	-18.500	-18.900	-19.200	-19.500
4261000	Besondere Aufwendungen für Beschäftigte	-425,00	-400	-400	-400	-400	-400
4271000	Besondere Verwaltungs- und Betriebsaufwendungen	-94.272,04	-187.200	-182.100	-177.000	-179.900	-182.800
15	Abschreibungen	-46.538,65	-46.400	-47.700	-47.400	-44.300	-40.700
4711000	AfA auf imm.Vermögensgegenstände u.Sachvermögen	-46.538,65	-46.400	-47.700	-47.400	-44.300	-40.700
17	Transferaufwendungen	-947,48	-1.500	-1.500	-1.500	-1.500	-1.600
4318000	Zuschüsse an übrige Bereiche	-947,48	-1.500	-1.500	-1.500	-1.500	-1.600
18	Sonstige ordentliche Aufwendungen	-133.289,56	-93.750	-124.850	-127.300	-129.700	-132.300
4429000	Sonst. Aufw. f. d. Inanspr. von Rechten u.Diensten	-60.966,69	-26.800	-30.700	-31.300	-31.900	-32.500
4431000	Geschäftsaufwendungen	-689,60	-900	-900	-900	-900	-900
4441000	Steuern, Versicherungen, Schadensfälle, Sonderabg.	-7.293,73	-6.850	-12.050	-12.300	-12.500	-12.800
4451000	Erstattungen an das Land	-62.637,12	-57.500	-79.500	-81.100	-82.700	-84.300
4491000	Weitere sonst.Aufw. a.lfd.Verwaltungstätigkeit	-1.702,42	-1.700	-1.700	-1.700	-1.700	-1.800
19	**Anteilige ordentliche Aufwendungen (Summe aus Nummern 12 bis 18)**	**-382.244,91**	**-582.050**	**-522.450**	**-512.500**	**-517.800**	**-523.000**
20	**Anteiliges veranschlagtes ordentliches Ergebnis (Summe aus Nummern 11 und 19)**	**177.165,34**	**-16.750**	**-6.050**	**-3.100**	**-700**	**200**
21	Erträge aus internen Leistungen	11.698,34	37.600	23.800	24.200	24.600	25.000
3811000	Erträge aus internen Leistungsbeziehungen	11.698,34	37.600	23.800	24.200	24.600	25.000
22	Aufwendungen für interne Leistungen	-248.801,01	-263.400	-268.400	-275.200	-282.100	-289.000
4811000	Aufwendungen aus internen Leistungsbeziehungen	-248.801,01	-263.400	-268.400	-275.200	-282.100	-289.000
23	kalkulatorische Kosten	0,00	-222.500	-211.500	-228.700	-228.100	-227.700
9700000	kalkulatorische Zinsen und AfA (SOPO)	0,00	-222.500	-211.500	-228.700	-228.100	-227.700
24	**Veranschlagtes kalkulatorisches Ergebnis (Saldo aus Nummern 21 bis 23)**	**-237.102,67**	**-448.300**	**-456.100**	**-479.700**	**-485.600**	**-491.700**
25	**Veranschlagter Nettoressourcenbedarf/-überschuss (Summe Nr. 20 und 24)**	**-59.937,33**	**-465.050**	**-462.150**	**-482.800**	**-486.300**	**-491.500**

Teilfinanzhaushalt einschließlich Finanzplanung
Produktbereich 55 Natur- und Landschaftspflege, Friedhofswesen

Gemeinde Emmingen-Liptingen

Nr.	Bezeichnung	Ergebnis 2023	Ansatz 2024	Ansatz 2025	VE	Plan 2026	Plan 2027 Plan 2028
		EUR					
		1	2	3	4	5	6
1	Summe der Einzahlungen aus laufender Verwaltungstätigkeit	573.151,94	539.400	487.300	0	480.500	490.200 499.500
6140000	Zuweisungen für laufende Zwecke vom Bund	257,00	6.700	6.700	0	6.800	7.000 7.100
6141000	Zuweisungen für laufende Zwecke vom Land	52.278,32	0	6.300	0	6.400	6.600 6.700
6147000	Zuschüsse für laufende Zwecke von privaten Unterne	6.090,87	4.900	4.900	0	5.000	5.100 5.200
6321000	Benutzungsgebühren und ähnliche Entgelte	27.765,97	36.500	31.700	0	32.300	33.000 33.600
6421000	Einzahlungen aus Verkauf	434.033,70	480.200	420.200	0	428.600	437.000 445.400
6461000	Sonstige privatrechtliche Leistungsentgelte	1.381,90	1.400	1.400	0	1.400	1.500 1.500
6488000	Erstattungen von übrigen Bereichen	51.344,18	9.700	16.100	0	0	0 0
2	Summe der Auszahlungen aus laufender Verwaltungstätigkeit	-369.829,30	-535.650	-474.750	0	-465.100	-473.500 -482.300
7012000	DienstbezügeArbeitnehmer	-23.670,96	-45.200	-23.100	0	-23.500	-24.000 -24.500
7022000	Beiträge zu Versorgungskassen Arbeitnehmer	-1.889,94	-3.900	-2.100	0	-2.100	-2.200 -2.200
7032000	Beiträge zur gesetzlichen Sozialvers. Arbeitnehmer	-4.882,35	-9.800	-5.000	0	-5.100	-5.200 -5.300
7211000	Unterhaltung der Grundstücke und baulichen Anlagen	-7.903,17	-58.000	-13.500	0	-3.500	-3.600 -3.800
7212000	Unterhaltung des sonstigen unbeweglichen Vermögens	-34.981,82	-116.100	-102.400	0	-104.500	-106.500 -108.500
7221000	Unterhaltung des beweglichen Vermögens	-257,88	-1.300	-1.300	0	-1.300	-1.300 -1.400
7241000	Bewirtschaftung d.Grundstücke u.baulichen Anlagen	-20.844,94	-18.500	-18.500	0	-18.900	-19.200 -19.500
7261000	Besondere zahlungswirksame Aufw.f.Beschäftigte	-425,00	-400	-400	0	-400	-400 -400
7271000	Besondere Verwaltungs- und Betriebsauszahlungen	-89.197,05	-187.200	-182.100	0	-177.000	-179.900 -182.800
7318000	Zuschüsse an übrige Bereiche	-13.147,48	-1.500	-1.500	0	-1.500	-1.500 -1.600
7429000	Sonst. Ausz. für die Inanspr. von Rechten und Dien	-52.825,04	-26.800	-30.700	0	-31.300	-31.900 -32.500
7431000	Geschäftsauszahlungen	-889,12	-900	-900	0	-900	-900 -900
7441000	Steuern, Versicherungen, Schadensfälle	-7.293,73	-6.850	-12.050	0	-12.300	-12.500 -12.800
7451000	Erstattungen an das Land	-109.918,40	-57.500	-79.500	0	-81.100	-82.700 -84.300
7491000	Weitere sonst. Ausz. aus lfd Verwaltungstätigkeit	-1.702,42	-1.700	-1.700	0	-1.700	-1.700 -1.800
3	**Anteiliger Zahlungsmittelüberschuss/-bedarf des Ergebnishaushalts (Saldo aus Nummern 1 und 2)**	**203.322,64**	**3.750**	**12.550**	**0**	**15.400**	**16.700 17.200**
4	Einzahlungen aus Investitionszuwendungen	31.500,00	20.000	0	0	0	0 0
6817000	Investitionszuschüsse von privaten Unternehmen	0,00	20.000	0	0	0	0 0
6818000	Investitionszuschüsse von übrigen Bereichen	31.500,00	0	0	0	0	0 0
9	**Einzahlungen aus Investitionstätigkeit (Summe aus Nummern 4 bis 8)**	**31.500,00**	**20.000**	**0**	**0**	**0**	**0 0**
10	Auszahlungen für den Erwerb von Grundstücken und Gebäuden	-51.145,05	-244.400	-388.000	0	-30.000	-30.000 -30.000
7821000	Ausz. für den Erwerb von Grundstücken und Gebäuden	-51.145,05	-244.400	-388.000	0	-30.000	-30.000 -30.000
11	Auszahlungen für Baumaßnahmen	-227.697,31	0	-30.000	0	-13.100	0 0

Teilfinanzhaushalt einschließlich Finanzplanung
Produktbereich 55 Natur- und Landschaftspflege, Friedhofswesen

Gemeinde Emmingen-Liptingen

Nr.	Bezeichnung	Ergebnis 2023	Ansatz 2024	Ansatz 2025	VE	Plan 2026	Plan 2027 Plan 2028
		EUR					
		1	2	3	4	5	6
7871000	Ausz. für Hochbaumaßnahmen	-72.265,96	0	0	0	0	0 0
7872000	Ausz. für Tiefbaumaßnahmen	-155.431,35	0	-30.000	0	-13.100	0 0
12	Auszahlungen für den Erwerb von beweglichem Sachvermögen	-17.725,08	-77.000	0	0	-4.000	0 0
7831200	Ausz. für den Erwerb von bew. Verm oberh. Wertgr.	-17.725,08	-77.000	0	0	-4.000	0 0
16	**Auszahlungen aus Investitionstätigkeit (Summe aus Nummern 10 bis 15)**	**-296.567,44**	**-321.400**	**-418.000**	**0**	**-47.100**	**-30.000 -30.000**
17	**Anteiliger veranschlagter Finanzierungsmittel-überschuss/-bedarf aus Investitionstätigkeit (Saldo aus Numern 9 und 16)**	**-265.067,44**	**-301.400**	**-418.000**	**0**	**-47.100**	**-30.000 -30.000**
18	**Anteiliger veranschlagter Finanzierungsmittelüberschuss/-bedarf (Saldo aus Nummern 3 und 17)**	**-61.744,80**	**-297.650**	**-405.450**	**0**	**-31.700**	**-13.300 -12.800**

Produktbeschreibung
Produktgruppe 5510 Öffentliches Grün Landschaftsbau - [THH 5]

Gemeinde Emmingen-Liptingen

Produktbereich	55	Natur- und Landschaftspflege, Friedhofswesen
Produktgruppe	5510	Öffentliches Grün Landschaftsbau - [THH 5]
Kurzbeschreibung	Grün- und Parkanlagen; Freizeitanlagen und Spielflächen, Brunnen	

Teilergebnishaushalt einschließlich Finanzplanung
Produktgruppe 5510 Öffentliches Grün Landschaftsbau - [THH 5]

Gemeinde Emmingen-Liptingen

Nr.	Bezeichnung	Ergebnis 2023	Ansatz 2024	Ansatz 2025	Plan 2026	Plan 2027	Plan 2028
		EUR					
		1	2	3	4	5	6
3	Aufgelöste Investitionszuwendungen und -beiträge	889,59	900	900	900	900	900
3161000	Erträge a.d.Auflösung v.Sonderposten a.Zuwendungen	889,59	900	900	900	900	900
6	Sonstige privatrechtliche Leistungsentgelte	0,00	100	100	100	100	100
3461000	Sonstige privatrechtliche Leistungsentgelte	0,00	100	100	100	100	100
11	**Anteilige ordentliche Erträge (Summe aus Nummern 1 bis 10)**	**889,59**	**1.000**	**1.000**	**1.000**	**1.000**	**1.000**
12	Personalaufwendungen	-25.482,23	-24.900	-27.600	-28.100	-28.700	-29.300
4012000	Dienstaufwendungen Arbeitnehmer	-19.830,45	-19.100	-21.100	-21.500	-21.900	-22.400
4022000	Beiträge zu Versorgungskassen Arbeitnehmer	-1.559,99	-1.600	-1.900	-1.900	-2.000	-2.000
4032000	Beiträge zur gesetzl. SozialversicheruArbeitnehmer	-4.091,79	-4.200	-4.600	-4.700	-4.800	-4.900
14	Aufwendungen für Sach- und Dienstleistungen	-37.915,60	-46.100	-28.900	-29.500	-29.900	-30.700
4211000	Unterhaltung der Grundstücke und baulichen Anlagen	-785,69	-20.500	-1.000	-1.000	-1.000	-1.100
4212000	Unterhaltung des sonstigen unbeweglichen Vermögens	-26.122,77	-15.800	-18.100	-18.500	-18.800	-19.200
4221000	Unterhaltung des beweglichen Vermögens	-101,70	-900	-900	-900	-900	-1.000
4241000	Bewirtschaftung der Grundst. u. baulichen Anlagen	-10.100,44	-8.400	-8.400	-8.600	-8.700	-8.900
4261000	Besondere Aufwendungen für Beschäftigte	-425,00	-400	-400	-400	-400	-400
4271000	Besondere Verwaltungs- und Betriebsaufwendungen	-380,00	-100	-100	-100	-100	-100
15	Abschreibungen	-6.264,11	-6.100	-7.200	-7.200	-7.200	-6.900
4711000	AfA auf imm.Vermögensgegenstände u.Sachvermögen	-6.264,11	-6.100	-7.200	-7.200	-7.200	-6.900
17	Transferaufwendungen	-681,50	-1.200	-1.200	-1.200	-1.200	-1.300
4318000	Zuschüsse an übrige Bereiche	-681,50	-1.200	-1.200	-1.200	-1.200	-1.300
18	Sonstige ordentliche Aufwendungen	-1.557,60	-1.400	-1.400	-1.400	-1.400	-1.500
4431000	Geschäftsaufwendungen	-597,60	0	0	0	0	0
4441000	Steuern, Versicherungen, Schadensfälle, Sonderabg.	0,00	-400	-400	-400	-400	-400
4491000	Weitere sonst.Aufw. a.lfd.Verwaltungstätigkeit	-960,00	-1.000	-1.000	-1.000	-1.000	-1.100
19	**Anteilige ordentliche Aufwendungen (Summe aus Nummern 12 bis 18)**	**-71.901,04**	**-79.700**	**-66.300**	**-67.400**	**-68.400**	**-69.700**
20	**Anteiliges veranschlagtes ordentliches Ergebnis (Summe aus Nummern 11 und 19)**	**-71.011,45**	**-78.700**	**-65.300**	**-66.400**	**-67.400**	**-68.700**
21	Erträge aus internen Leistungen	11.698,34	37.600	23.800	24.200	24.600	25.000
3811000	Erträge aus internen Leistungsbeziehungen	11.698,34	37.600	23.800	24.200	24.600	25.000
22	Aufwendungen für interne Leistungen	-160.948,14	-178.300	-179.300	-184.000	-188.800	-193.600
4811000	Aufwendungen aus internen Leistungsbeziehungen	-160.948,14	-178.300	-179.300	-184.000	-188.800	-193.600
23	kalkulatorische Kosten	0,00	-4.400	-5.200	-6.600	-6.400	-6.300
9700000	kalkulatorische Zinsen und AfA (SOPO)	0,00	-4.400	-5.200	-6.600	-6.400	-6.300
24	**Veranschlagtes kalkulatorisches Ergebnis (Saldo aus Nummern 21 bis 23)**	**-149.249,80**	**-145.100**	**-160.700**	**-166.400**	**-170.600**	**-174.900**
25	**Veranschlagter Nettoressourcenbedarf/-überschuss (Summe Nr. 20 und 24)**	**-220.261,25**	**-223.800**	**-226.000**	**-232.800**	**-238.000**	**-243.600**

Erläuterungen

551000 - 4318000 Zuschüsse an übrige Bereiche

Die Gemeinde zahlt jährlich Zuschüsse an:

- Gemeinschaft der Siedler
- Ski-Club Emmigen für Loipenunterhaltung

551000 - 4491000 Weitere sonstige Aufwendungen

Aufgrund der Mitgliedschaft beim Naturpark Obere Donau sind jährlich Mitgliedsbeiträge zu entrichten.

Teilfinanzhaushalt einschließlich Finanzplanung
Produktgruppe 5510 Öffentliches Grün Landschaftsbau - [THH 5]

Gemeinde Emmingen-Liptingen

Nr.	Bezeichnung	Ergebnis 2023	Ansatz 2024	Ansatz 2025	VE	Plan 2026	Plan 2027 Plan 2028
		EUR					
		1	2	3	4	5	6
1	Summe der Einzahlungen aus laufender Verwaltungstätigkeit	21,90	100	100	0	100	100 100
6461000	Sonstige privatrechtliche Leistungsentgelte	21,90	100	100	0	100	100 100
2	Summe der Auszahlungen aus laufender Verwaltungstätigkeit	-67.530,87	-73.600	-59.100	0	-60.200	-61.200 -62.800
7012000	DienstbezügeArbeitnehmer	-19.803,85	-19.100	-21.100	0	-21.500	-21.900 -22.400
7022000	Beiträge zu Versorgungskassen Arbeitnehmer	-1.559,99	-1.600	-1.900	0	-1.900	-2.000 -2.000
7032000	Beiträge zur gesetzlichen Sozialvers. Arbeitnehmer	-4.091,79	-4.200	-4.600	0	-4.700	-4.800 -4.900
7211000	Unterhaltung der Grundstücke und baulichen Anlagen	-785,69	-20.500	-1.000	0	-1.000	-1.000 -1.100
7212000	Unterhaltung des sonstigen unbeweglichen Vermögens	-15.591,35	-15.800	-18.100	0	-18.500	-18.800 -19.200
7221000	Unterhaltung des beweglichen Vermögens	-101,70	-900	-900	0	-900	-900 -1.000
7241000	Bewirtschaftung d.Grundstücke u.baulichen Anlagen	-10.152,88	-8.400	-8.400	0	-8.600	-8.700 -8.900
7261000	Besondere zahlungswirksame Aufw.f.Beschäftigte	-425,00	-400	-400	0	-400	-400 -400
7271000	Besondere Verwaltungs- und Betriebsauszahlungen	-380,00	-100	-100	0	-100	-100 -100
7318000	Zuschüsse an übrige Bereiche	-12.881,50	-1.200	-1.200	0	-1.200	-1.200 -1.300
7431000	Geschäftsauszahlungen	-797,12	0	0	0	0	0 0
7441000	Steuern, Versicherungen, Schadensfälle	0,00	-400	-400	0	-400	-400 -400
7491000	Weitere sonst. Ausz. aus lfd Verwaltungstätigkeit	-960,00	-1.000	-1.000	0	-1.000	-1.000 -1.100
3	**Anteiliger Zahlungsmittelüberschuss/-bedarf des Ergebnishaushalts (Saldo aus Nummern 1 und 2)**	**-67.508,97**	**-73.500**	**-59.000**	**0**	**-60.100**	**-61.100 -62.700**
4	Einzahlungen aus Investitionszuwendungen	31.500,00	20.000	0	0	0	0 0
6817000	Investitionszuschüsse von privaten Unternehmen	0,00	20.000	0	0	0	0 0
6818000	Investitionszuschüsse von übrigen Bereichen	31.500,00	0	0	0	0	0 0
9	**Einzahlungen aus Investitionstätigkeit (Summe aus Nummern 4 bis 8)**	**31.500,00**	**20.000**	**0**	**0**	**0**	**0 0**
11	Auszahlungen für Baumaßnahmen	-72.265,96	0	0	0	0	0 0
7871000	Ausz. für Hochbaumaßnahmen	-72.265,96	0	0	0	0	0 0
12	Auszahlungen für den Erwerb von beweglichem Sachvermögen	-1.320,08	-77.000	0	0	-4.000	0 0
7831200	Ausz. für den Erwerb von bew. Verm oberh. Wertgr.	-1.320,08	-77.000	0	0	-4.000	0 0
16	**Auszahlungen aus Investitionstätigkeit (Summe aus Nummern 10 bis 15)**	**-73.586,04**	**-77.000**	**0**	**0**	**-4.000**	**0 0**
17	**Anteiliger veranschlagter Finanzierungsmittel-überschuss/-bedarf aus Investitionstätigkeit (Saldo aus Numern 9 und 16)**	**-42.086,04**	**-57.000**	**0**	**0**	**-4.000**	**0 0**
18	**Anteiliger veranschlagter Finanzierungsmittelüberschuss/-bedarf (Saldo aus Nummern 3 und 17)**	**-109.595,01**	**-130.500**	**-59.000**	**0**	**-64.100**	**-61.100 -62.700**

Einzeldarstellung der Investitionsmaßnahmen
Produktgruppe 5510 Öffentliches Grün Landschaftsbau - [THH 5]

Gemeinde Emmingen-Liptingen

Investition I-5510-001 Geräte, Maschinen und Ausstattungsgegenstände

Nr.	Investitionsmaßnahmen Einzahlungs- und Auszahlungsarten	Gesamtang. z. Maßnahme -nachrichtl.-	Bisher finanziert	Ermächtungs übertragungen aus Vorvorj.	Ergebnis 2023	Ansatz 2024	Ansatz 2025	VE
		EUR						
		1	2	3	4	5	6	7
1	Einzahlungen aus Investitionszuwendungen	73.000	0,00	0	0,00	20.000	0	0
	Bilanzkonten:	73.000	0,00	0	0,00	20.000	0	0
2111710	Zug. Sonderp. a.Zuwend. u.Umlagen f.VermGGst.pU	73.000	0,00	0	0,00	20.000	0	0
6	**Summe der Einzahlungen aus Investitionstätigkeit (Summe aus Nummern 1 bis 5)**	**73.000**	**0,00**	**0**	**0,00**	**20.000**	**0**	**0**
7	Auszahlungen für den Erwerb von Grundstücken und Gebäuden	0	-1.891,41	0	0,00	0	0	0
	Bilanzkonten:	0	-3.674,60	0	0,00	0	0	0
0242010	Zug.Geb, Aufbaut u. Betr.vorricht. bei Kult-,Sport	0	-3.674,60	0	0,00	0	0	0
9	Auszahlungen für den Erwerb von beweglichem Sachvermögen	-192.000	-3.574,81	0	-1.320,08	-77.000	0	0
	Bilanzkonten:	-192.000	-15.139,54	0	-12.297,84	-77.000	0	0
0720010	Zugang Betriebs- und Geschäftsausstattung	-192.000	-15.139,54	0	-12.297,84	-77.000	0	0
13	**Summe der Auszahlungen aus Investitionstätigkeit (Summe aus Nummern 7 bis 12)**	**-192.000**	**-5.466,22**	**0**	**-1.320,08**	**-77.000**	**0**	**0**
14	**Saldo aus Investitionstätigkeit (Saldo aus Nummern 6 und 13)**	**-119.000**	**-5.466,22**	**0**	**-1.320,08**	**-57.000**	**0**	**0**
16	**Gesamtkosten der Maßnahme (Summe aus Nummern 13 und 15)**	**-192.000**	**-5.466,22**	**0**	**-1.320,08**	**-77.000**	**0**	**0**

Investition N-5510-001 Platzgestaltungen

Nr.	Investitionsmaßnahmen Einzahlungs- und Auszahlungsarten	Gesamtang. z. Maßnahme -nachrichtl.-	Bisher finanziert	Ermächtungs übertragungen aus Vorvorj.	Ergebnis 2023	Ansatz 2024	Ansatz 2025	VE
		EUR						
		1	2	3	4	5	6	7
1	Einzahlungen aus Investitionszuwendungen	0	50.607,00	0	31.500,00	0	0	0
	Bilanzkonten:	0	50.607,00	0	31.500,00	0	0	0
2191810	Zugang Sonderposten von übr. Bereichen Anl. im Bau	0	50.607,00	0	31.500,00	0	0	0
6	**Summe der Einzahlungen aus Investitionstätigkeit (Summe aus Nummern 1 bis 5)**	**0**	**50.607,00**	**0**	**31.500,00**	**0**	**0**	**0**
7	Auszahlungen für den Erwerb von Grundstücken und Gebäuden	0	-12.768,96	0	0,00	0	0	0
	Bilanzkonten:	0	-13.745,76	0	0,00	0	0	0
0111010	Zugang Grund und Boden bei Grünflächen	0	-976,80	0	0,00	0	0	0
0112010	Zug.Aufwuchs,Aufbauten u.Ausstattung b.Grünflächen	0	-12.768,96	0	0,00	0	0	0
8	Auszahlungen für Baumaßnahmen	0	-105.960,49	0	-72.265,96	0	0	0
	Bilanzkonten:	0	-105.960,49	0	-72.265,96	0	0	0
0350010	Zug. Straßen, Wege, Plätze, Verkehrslenkgsanlagen	0	-33.694,53	0	0,00	0	0	0
0960110	Zugang Anlagen im Bau (Hochbaumaßnamen)	0	-72.265,96	0	-72.265,96	0	0	0
13	**Summe der Auszahlungen aus Investitionstätigkeit (Summe aus Nummern 7 bis 12)**	**0**	**-118.729,45**	**0**	**-72.265,96**	**0**	**0**	**0**
14	**Saldo aus Investitionstätigkeit (Saldo aus Nummern 6 und 13)**	**0**	**-68.122,45**	**0**	**-40.765,96**	**0**	**0**	**0**
16	**Gesamtkosten der Maßnahme (Summe aus Nummern 13 und 15)**	**0**	**-118.729,45**	**0**	**-72.265,96**	**0**	**0**	**0**

Produktbeschreibung
Produktgruppe 5520 Gewässerschutz Öffentl Gewässer Wasserb Anlagen - [THH 5]

Gemeinde Emmingen-Liptingen

Produktbereich	55	Natur- und Landschaftspflege, Friedhofswesen
Produktgruppe	5520	Gewässerschutz Öffentl Gewässer Wasserb Anlagen - [THH 5]
Kurzbeschreibung	Wasserbauliche Anlagen und kommunale Gewässer (einschl. Hochwasserschutz); Wasserrechtliche Maßnahmen; Konzeptionen zum Gewässerschutz	
Allgemeine Ziele	Erhalt und Verbesserung der Qualität der Oberflächengewässer Erhalt und Entwicklung naturnaher Oberflächengewässer Schutz des Grundwassers vor schädlichen Stoffeinträgen Nachhaltige Oberflächen- und Grundwasserbewirtschaftung Erhalt und Verbesserung des Hochwasserschutzes	

Teilergebnishaushalt einschließlich Finanzplanung
Produktgruppe 5520 Gewässerschutz Öffentl Gewässer Wasserb Anlagen - [THH 5]

Gemeinde Emmingen-Liptingen

Nr.	Bezeichnung	Ergebnis 2023	Ansatz 2024	Ansatz 2025	Plan 2026	Plan 2027	Plan 2028
		EUR					
		1	2	3	4	5	6
3	Aufgelöste Investitionszuwendungen und -beiträge	16.840,42	16.800	16.800	16.800	16.800	16.800
3161000	Erträge a.d.Auflösung v.Sonderposten a.Zuwendungen	16.840,42	16.800	16.800	16.800	16.800	16.800
11	**Anteilige ordentliche Erträge (Summe aus Nummern 1 bis 10)**	**16.840,42**	**16.800**	**16.800**	**16.800**	**16.800**	**16.800**
14	Aufwendungen für Sach- und Dienstleistungen	-1.273,84	-300	-300	-300	-300	-300
4212000	Unterhaltung des sonstigen unbeweglichen Vermögens	-1.273,84	-300	-300	-300	-300	-300
15	Abschreibungen	-26.972,80	-27.000	-27.000	-27.000	-27.000	-27.000
4711000	AfA auf imm.Vermögensgegenstände u.Sachvermögen	-26.972,80	-27.000	-27.000	-27.000	-27.000	-27.000
19	**Anteilige ordentliche Aufwendungen (Summe aus Nummern 12 bis 18)**	**-28.246,64**	**-27.300**	**-27.300**	**-27.300**	**-27.300**	**-27.300**
20	**Anteiliges veranschlagtes ordentliches Ergebnis (Summe aus Nummern 11 und 19)**	**-11.406,22**	**-10.500**	**-10.500**	**-10.500**	**-10.500**	**-10.500**
22	Aufwendungen für interne Leistungen	-5.929,98	-7.400	-7.300	-7.400	-7.500	-7.600
4811000	Aufwendungen aus internen Leistungsbeziehungen	-5.929,98	-7.400	-7.300	-7.400	-7.500	-7.600
23	kalkulatorische Kosten	0,00	-22.700	-20.900	-22.100	-21.800	-21.500
9700000	kalkulatorische Zinsen und AfA (SOPO)	0,00	-22.700	-20.900	-22.100	-21.800	-21.500
24	**Veranschlagtes kalkulatorisches Ergebnis (Saldo aus Nummern 21 bis 23)**	**-5.929,98**	**-30.100**	**-28.200**	**-29.500**	**-29.300**	**-29.100**
25	**Veranschlagter Nettoressourcenbedarf/-überschuss (Summe Nr. 20 und 24)**	**-17.336,20**	**-40.600**	**-38.700**	**-40.000**	**-39.800**	**-39.600**

Teilfinanzhaushalt einschließlich Finanzplanung
Produktgruppe 5520 Gewässerschutz Öffentl Gewässer Wasserb Anlagen - [THH 5]

Gemeinde Emmingen-Liptingen

Nr.	Bezeichnung	Ergebnis 2023	Ansatz 2024	Ansatz 2025	VE	Plan 2026	Plan 2027 Plan 2028
		EUR					
		1	2	3	4	5	6
2	Summe der Auszahlungen aus laufender Verwaltungstätigkeit	-1.273,84	-300	-300	0	-300	-300 -300
7212000	Unterhaltung des sonstigen unbeweglichen Vermögens	-1.273,84	-300	-300	0	-300	-300 -300
3	**Anteiliger Zahlungsmittelüberschuss/-bedarf des Ergebnishaushalts (Saldo aus Nummern 1 und 2)**	**-1.273,84**	**-300**	**-300**	**0**	**-300**	**-300 -300**
9	**Einzahlungen aus Investitionstätigkeit (Summe aus Nummern 4 bis 8)**	**0,00**	**0**	**0**	**0**	**0**	**0 0**
11	Auszahlungen für Baumaßnahmen	-5.734,65	0	0	0	0	0 0
7872000	Ausz. für Tiefbaumaßnahmen	-5.734,65	0	0	0	0	0 0
16	**Auszahlungen aus Investitionstätigkeit (Summe aus Nummern 10 bis 15)**	**-5.734,65**	**0**	**0**	**0**	**0**	**0 0**
17	**Anteiliger veranschlagter Finanzierungsmittel-überschuss/-bedarf aus Investitionstätigkeit (Saldo aus Numern 9 und 16)**	**-5.734,65**	**0**	**0**	**0**	**0**	**0 0**
18	**Anteiliger veranschlagter Finanzierungsmittelüberschuss/-bedarf (Saldo aus Nummern 3 und 17)**	**-7.008,49**	**-300**	**-300**	**0**	**-300**	**-300 -300**

Einzeldarstellung der Investitionsmaßnahmen
Produktgruppe 5520 Gewässerschutz Öffentl Gewässer Wasserb Anlagen - [THH 5]

Gemeinde Emmingen-Liptingen

Investition N-5520-001 Hochwasserschutz Emmingen

Nr.	Investitionsmaßnahmen Einzahlungs- und Auszahlungsarten	Gesamtang. z. Maßnahme -nachrichtl.-	Bisher finanziert	Ermächtungs übertragungen aus Vorvorj.	Ergebnis 2023	Ansatz 2024	Ansatz 2025	VE
		EUR						
		1	2	3	4	5	6	7
1	Einzahlungen aus Investitionszuwendungen	0	377.457,26	0	0,00	0	0	0
	Bilanzkonten:	0	108.906,72	0	0,00	0	0	0
2111110	Zug. Sonderposten a.Zuwend. u.Umlagen f.VGGst.Land	0	108.906,72	0	0,00	0	0	0
6	**Summe der Einzahlungen aus Investitionstätigkeit (Summe aus Nummern 1 bis 5)**	**0**	**377.457,26**	**0**	**0,00**	**0**	**0**	**0**
8	Auszahlungen für Baumaßnahmen	0	-90.135,52	0	-5.734,65	0	0	0
	Bilanzkonten:	0	-90.135,52	0	-5.734,65	0	0	0
0370010	Zugang wasserbauliche Anlagen	0	-90.135,52	0	-5.734,65	0	0	0
13	**Summe der Auszahlungen aus Investitionstätigkeit (Summe aus Nummern 7 bis 12)**	**0**	**-90.135,52**	**0**	**-5.734,65**	**0**	**0**	**0**
14	**Saldo aus Investitionstätigkeit (Saldo aus Nummern 6 und 13)**	**0**	**287.321,74**	**0**	**-5.734,65**	**0**	**0**	**0**
16	**Gesamtkosten der Maßnahme (Summe aus Nummern 13 und 15)**	**0**	**-90.135,52**	**0**	**-5.734,65**	**0**	**0**	**0**

Produktbeschreibung
Produktgruppe 5530 Friedhofs- und Bestattungswesen - [THH 5]

Gemeinde Emmingen-Liptingen

Produktbereich	55	Natur- und Landschaftspflege, Friedhofswesen
Produktgruppe	5530	Friedhofs- und Bestattungswesen - [THH 5]
Kurzbeschreibung	Bestattung aller Personen, die bei ihrem Ableben Einwohner der Gemeinde waren sowie der in der Gemeinde verstorbenen oder tot aufgefundenen Personen ohne Wohnsitz oder mit unbekanntem Wohnsitz und ggf. auch sonstiger Personen	

Teilergebnishaushalt einschließlich Finanzplanung
Produktgruppe 5530 Friedhofs- und Bestattungswesen - [THH 5]

Gemeinde Emmingen-Liptingen

Nr.	Bezeichnung	Ergebnis 2023	Ansatz 2024	Ansatz 2025	Plan 2026	Plan 2027	Plan 2028
		EUR					
		1	2	3	4	5	6
2	Zuweisungen und Zuwendungen, Umlagen	6.246,86	5.200	5.200	5.300	5.400	5.500
3140000	Zuweisungen für laufende Zwecke vom Bund	257,00	300	300	300	300	300
3147000	Zuschüsse für lfd.Zwecke von privaten Unternehmen	5.989,86	4.900	4.900	5.000	5.100	5.200
5	Entgelte für öffentliche Leistungen oder Einrichtungen	17.034,00	36.100	31.300	31.900	32.600	33.200
3321000	Benutzungsgebühren und ähnliche Entgelte	17.034,00	36.100	31.300	31.900	32.600	33.200
6	Sonstige privatrechtliche Leistungsentgelte	1.360,00	1.300	1.300	1.300	1.400	1.400
3461000	Sonstige privatrechtliche Leistungsentgelte	1.360,00	1.300	1.300	1.300	1.400	1.400
11	**Anteilige ordentliche Erträge (Summe aus Nummern 1 bis 10)**	**24.640,86**	**42.600**	**37.800**	**38.500**	**39.400**	**40.100**
12	Personalaufwendungen	-2.299,10	-2.500	-2.600	-2.600	-2.700	-2.700
4012000	Dienstaufwendungen Arbeitnehmer	-1.799,65	-1.900	-2.000	-2.000	-2.100	-2.100
4022000	Beiträge zu Versorgungskassen Arbeitnehmer	-150,07	-200	-200	-200	-200	-200
4032000	Beiträge zur gesetzl. SozialversicheruArbeitnehmer	-349,38	-400	-400	-400	-400	-400
14	Aufwendungen für Sach- und Dienstleistungen	-32.630,47	-77.000	-53.000	-40.300	-40.600	-41.000
4211000	Unterhaltung der Grundstücke und baulichen Anlagen	-1.271,58	-36.000	-11.000	-1.000	-1.000	-1.100
4212000	Unterhaltung des sonstigen unbeweglichen Vermögens	-7.263,85	-10.000	-10.000	-10.200	-10.400	-10.600
4221000	Unterhaltung des beweglichen Vermögens	-156,18	-400	-400	-400	-400	-400
4241000	Bewirtschaftung der Grundst. u. baulichen Anlagen	-7.397,86	-6.000	-6.000	-6.100	-6.200	-6.300
4271000	Besondere Verwaltungs- und Betriebsaufwendungen	-16.541,00	-24.600	-25.600	-22.600	-22.600	-22.600
15	Abschreibungen	-6.620,74	-6.600	-6.800	-6.800	-6.800	-6.800
4711000	AfA auf imm.Vermögensgegenstände u.Sachvermögen	-6.620,74	-6.600	-6.800	-6.800	-6.800	-6.800
18	Sonstige ordentliche Aufwendungen	-635,86	-950	-950	-1.000	-1.000	-1.000
4431000	Geschäftsaufwendungen	-50,00	-500	-500	-500	-500	-500
4441000	Steuern, Versicherungen, Schadensfälle, Sonderabg.	-585,86	-450	-450	-500	-500	-500
19	**Anteilige ordentliche Aufwendungen (Summe aus Nummern 12 bis 18)**	**-42.186,17**	**-87.050**	**-63.350**	**-50.700**	**-51.100**	**-51.500**
20	**Anteiliges veranschlagtes ordentliches Ergebnis (Summe aus Nummern 11 und 19)**	**-17.545,31**	**-44.450**	**-25.550**	**-12.200**	**-11.700**	**-11.400**
22	Aufwendungen für interne Leistungen	-65.033,61	-69.900	-70.500	-72.200	-73.900	-75.600
4811000	Aufwendungen aus internen Leistungsbeziehungen	-65.033,61	-69.900	-70.500	-72.200	-73.900	-75.600
23	kalkulatorische Kosten	0,00	-7.900	-9.900	-11.000	-10.700	-10.600
9700000	kalkulatorische Zinsen und AfA (SOPO)	0,00	-7.900	-9.900	-11.000	-10.700	-10.600
24	**Veranschlagtes kalkulatorisches Ergebnis (Saldo aus Nummern 21 bis 23)**	**-65.033,61**	**-77.800**	**-80.400**	**-83.200**	**-84.600**	**-86.200**
25	**Veranschlagter Nettoressourcenbedarf/-überschuss (Summe Nr. 20 und 24)**	**-82.578,92**	**-122.250**	**-105.950**	**-95.400**	**-96.300**	**-97.600**

Erläuterungen

553000 - 4271000 Besondere Verwaltungsaufwendungen

Seit dem 01.01.1998 werden die Bestattungen in Emmingen und Liptingen vom Bestattungsinstitut Sichler durchgeführt.

Teilfinanzhaushalt einschließlich Finanzplanung
Produktgruppe 5530 Friedhofs- und Bestattungswesen - [THH 5]

Gemeinde Emmingen-Liptingen

Nr.	Bezeichnung	Ergebnis 2023	Ansatz 2024	Ansatz 2025	VE	Plan 2026	Plan 2027 Plan 2028
		EUR					
		1	2	3	4	5	6
1	Summe der Einzahlungen aus laufender Verwaltungstätigkeit	35.053,84	42.600	37.800	0	38.500	39.400 40.100
6140000	Zuweisungen für laufende Zwecke vom Bund	257,00	300	300	0	300	300 300
6147000	Zuschüsse für laufende Zwecke von privaten Unterne	6.090,87	4.900	4.900	0	5.000	5.100 5.200
6321000	Benutzungsgebühren und ähnliche Entgelte	27.345,97	36.100	31.300	0	31.900	32.600 33.200
6461000	Sonstige privatrechtliche Leistungsentgelte	1.360,00	1.300	1.300	0	1.300	1.400 1.400
2	Summe der Auszahlungen aus laufender Verwaltungstätigkeit	-32.087,64	-80.450	-56.550	0	-43.900	-44.300 -44.700
7012000	DienstbezügeArbeitnehmer	-1.797,23	-1.900	-2.000	0	-2.000	-2.100 -2.100
7022000	Beiträge zu Versorgungskassen Arbeitnehmer	-150,07	-200	-200	0	-200	-200 -200
7032000	Beiträge zur gesetzlichen Sozialvers. Arbeitnehmer	-349,38	-400	-400	0	-400	-400 -400
7211000	Unterhaltung der Grundstücke und baulichen Anlagen	-1.184,54	-36.000	-11.000	0	-1.000	-1.000 -1.100
7212000	Unterhaltung des sonstigen unbeweglichen Vermögens	-6.542,71	-10.000	-10.000	0	-10.200	-10.400 -10.600
7221000	Unterhaltung des beweglichen Vermögens	-156,18	-400	-400	0	-400	-400 -400
7241000	Bewirtschaftung d.Grundstücke u.baulichen Anlagen	-6.372,87	-6.000	-6.000	0	-6.100	-6.200 -6.300
7271000	Besondere Verwaltungs- und Betriebsauszahlungen	-14.898,80	-24.600	-25.600	0	-22.600	-22.600 -22.600
7431000	Geschäftsauszahlungen	-50,00	-500	-500	0	-500	-500 -500
7441000	Steuern, Versicherungen, Schadensfälle	-585,86	-450	-450	0	-500	-500 -500
3	**Anteiliger Zahlungsmittelüberschuss/-bedarf des Ergebnishaushalts (Saldo aus Nummern 1 und 2)**	**2.966,20**	**-37.850**	**-18.750**	**0**	**-5.400**	**-4.900 -4.600**
9	**Einzahlungen aus Investitionstätigkeit (Summe aus Nummern 4 bis 8)**	**0,00**	**0**	**0**	**0**	**0**	**0 0**
11	Auszahlungen für Baumaßnahmen	-149.696,70	0	-30.000	0	-13.100	0 0
7872000	Ausz. für Tiefbaumaßnahmen	-149.696,70	0	-30.000	0	-13.100	0 0
16	**Auszahlungen aus Investitionstätigkeit (Summe aus Nummern 10 bis 15)**	**-149.696,70**	**0**	**-30.000**	**0**	**-13.100**	**0 0**
17	**Anteiliger veranschlagter Finanzierungsmittel-überschuss/-bedarf aus Investitionstätigkeit (Saldo aus Numern 9 und 16)**	**-149.696,70**	**0**	**-30.000**	**0**	**-13.100**	**0 0**
18	**Anteiliger veranschlagter Finanzierungsmittelüberschuss/-bedarf (Saldo aus Nummern 3 und 17)**	**-146.730,50**	**-37.850**	**-48.750**	**0**	**-18.500**	**-4.900 -4.600**

Einzeldarstellung der Investitionsmaßnahmen
Produktgruppe 5530 Friedhofs- und Bestattungswesen - [THH 5]

Gemeinde Emmingen-Liptingen

Investition I-5530-001 Urnenstele Friedhof Emmingen

Nr.	Investitionsmaßnahmen Einzahlungs- und Auszahlungsarten	Gesamtang. z. Maßnahme -nachrichtl.-	Bisher finanziert	Ermächtungs übertragungen aus Vorvorj.	Ergebnis 2023	Ansatz 2024	Ansatz 2025	VE
		EUR						
		1	2	3	4	5	6	7
8	Auszahlungen für Baumaßnahmen	-23.100	-11.898,81	0	0,00	0	0	0
	Bilanzkonten:	-23.100	-11.898,81	0	0,00	0	0	0
0380010	Zugang Friedhöfe und Bestattungseinrichtungen	-23.100	-11.898,81	0	0,00	0	0	0
13	**Summe der Auszahlungen aus Investitionstätigkeit (Summe aus Nummern 7 bis 12)**	**-23.100**	**-11.898,81**	**0**	**0,00**	**0**	**0**	**0**
14	**Saldo aus Investitionstätigkeit (Saldo aus Nummern 6 und 13)**	**-23.100**	**-11.898,81**	**0**	**0,00**	**0**	**0**	**0**
16	**Gesamtkosten der Maßnahme (Summe aus Nummern 13 und 15)**	**-23.100**	**-11.898,81**	**0**	**0,00**	**0**	**0**	**0**

Investition I-5530-002 Urnenstele Friedhof Liptingen

Nr.	Investitionsmaßnahmen Einzahlungs- und Auszahlungsarten	Gesamtang. z. Maßnahme -nachrichtl.-	Bisher finanziert	Ermächtungs übertragungen aus Vorvorj.	Ergebnis 2023	Ansatz 2024	Ansatz 2025	VE
		EUR						
		1	2	3	4	5	6	7
8	Auszahlungen für Baumaßnahmen	-23.100	0,00	0	0,00	0	0	0
	Bilanzkonten:	-23.100	0,00	0	0,00	0	0	0
0380010	Zugang Friedhöfe und Bestattungseinrichtungen	-23.100	0,00	0	0,00	0	0	0
13	**Summe der Auszahlungen aus Investitionstätigkeit (Summe aus Nummern 7 bis 12)**	**-23.100**	**0,00**	**0**	**0,00**	**0**	**0**	**0**
14	**Saldo aus Investitionstätigkeit (Saldo aus Nummern 6 und 13)**	**-23.100**	**0,00**	**0**	**0,00**	**0**	**0**	**0**
16	**Gesamtkosten der Maßnahme (Summe aus Nummern 13 und 15)**	**-23.100**	**0,00**	**0**	**0,00**	**0**	**0**	**0**

Investition I-5530-003 Geräte, Ausstattungsgegenstände Liptingen

Nr.	Investitionsmaßnahmen Einzahlungs- und Auszahlungsarten	Gesamtang. z. Maßnahme -nachrichtl.-	Bisher finanziert	Ermächtungs übertragungen aus Vorvorj.	Ergebnis 2023	Ansatz 2024	Ansatz 2025	VE
		EUR						
		1	2	3	4	5	6	7
9	Auszahlungen für den Erwerb von beweglichem Sachvermögen	0	-3.485,36	0	0,00	0	0	0
	Bilanzkonten:	0	-3.485,36	0	0,00	0	0	0
0720010	Zugang Betriebs- und Geschäftsausstattung	0	-3.485,36	0	0,00	0	0	0
13	**Summe der Auszahlungen aus Investitionstätigkeit (Summe aus Nummern 7 bis 12)**	**0**	**-3.485,36**	**0**	**0,00**	**0**	**0**	**0**
14	**Saldo aus Investitionstätigkeit (Saldo aus Nummern 6 und 13)**	**0**	**-3.485,36**	**0**	**0,00**	**0**	**0**	**0**
16	**Gesamtkosten der Maßnahme (Summe aus Nummern 13 und 15)**	**0**	**-3.485,36**	**0**	**0,00**	**0**	**0**	**0**

Investition I-5530-004 Geräte, Ausstattungsgegenstände Emmingen

Nr.	Investitionsmaßnahmen Einzahlungs- und Auszahlungsarten	Gesamtang. z. Maßnahme -nachrichtl.-	Bisher finanziert	Ermächtungs übertragungen aus Vorvorj.	Ergebnis 2023	Ansatz 2024	Ansatz 2025	VE
		EUR						
		1	2	3	4	5	6	7
8	Auszahlungen für Baumaßnahmen	0	-4.197,13	0	-4.197,13	0	0	0
	Bilanzkonten:	0	-4.197,13	0	-4.197,13	0	0	0
0380010	Zugang Friedhöfe und Bestattungseinrichtungen	0	-4.197,13	0	-4.197,13	0	0	0
13	**Summe der Auszahlungen aus Investitionstätigkeit (Summe aus Nummern 7 bis 12)**	**0**	**-4.197,13**	**0**	**-4.197,13**	**0**	**0**	**0**

Einzeldarstellung der Investitionsmaßnahmen
Produktgruppe 5530 Friedhofs- und Bestattungswesen - [THH 5]

Gemeinde Emmingen-Liptingen

Nr.	Investitionsmaßnahmen Einzahlungs- und Auszahlungsarten	Gesamtang. z. Maßnahme -nachrichtl.-	Bisher finanziert	Ermächtungs übertragungen aus Vorvorj.	Ergebnis 2023	Ansatz 2024	Ansatz 2025	VE
		EUR						
		1	2	3	4	5	6	7
14	**Saldo aus Investitionstätigkeit (Saldo aus Nummern 6 und 13)**	**0**	**-4.197,13**	**0**	**-4.197,13**	**0**	**0**	**0**
16	**Gesamtkosten der Maßnahme (Summe aus Nummern 13 und 15)**	**0**	**-4.197,13**	**0**	**-4.197,13**	**0**	**0**	**0**

Investition N-5530-001 Neugestaltung Friedhof Emmingen

Nr.	Investitionsmaßnahmen Einzahlungs- und Auszahlungsarten	Gesamtang. z. Maßnahme -nachrichtl.-	Bisher finanziert	Ermächtungs übertragungen aus Vorvorj.	Ergebnis 2023	Ansatz 2024	Ansatz 2025	VE
		EUR						
		1	2	3	4	5	6	7
8	Auszahlungen für Baumaßnahmen	-309.400	-145.682,15	0	-145.499,57	0	0	0
	Bilanzkonten:	-309.400	-146.127,29	0	-143.729,18	0	0	0
0380010	Zugang Friedhöfe und Bestattungseinrichtungen	-309.400	0,00	0	0,00	0	0	0
0960210	Zugang Anlagen im Bau (Tiefbaumaßnamen)	0	-146.127,29	0	-143.729,18	0	0	0
13	**Summe der Auszahlungen aus Investitionstätigkeit (Summe aus Nummern 7 bis 12)**	**-309.400**	**-145.682,15**	**0**	**-145.499,57**	**0**	**0**	**0**
14	**Saldo aus Investitionstätigkeit (Saldo aus Nummern 6 und 13)**	**-309.400**	**-145.682,15**	**0**	**-145.499,57**	**0**	**0**	**0**
16	**Gesamtkosten der Maßnahme (Summe aus Nummern 13 und 15)**	**-309.400**	**-145.682,15**	**0**	**-145.499,57**	**0**	**0**	**0**

Investition N-5530-002 Gärtnergepflegtes Grabfeld Emmingen

Nr.	Investitionsmaßnahmen Einzahlungs- und Auszahlungsarten	Gesamtang. z. Maßnahme -nachrichtl.-	Bisher finanziert	Ermächtungs übertragungen aus Vorvorj.	Ergebnis 2023	Ansatz 2024	Ansatz 2025	VE
		EUR						
		1	2	3	4	5	6	7
8	Auszahlungen für Baumaßnahmen	-35.000	-26.627,67	0	0,00	0	-15.000	0
	Bilanzkonten:	-35.000	-13.313,84	0	0,00	0	-15.000	0
0380010	Zugang Friedhöfe und Bestattungseinrichtungen	-35.000	-13.313,84	0	0,00	0	-15.000	0
13	**Summe der Auszahlungen aus Investitionstätigkeit (Summe aus Nummern 7 bis 12)**	**-35.000**	**-26.627,67**	**0**	**0,00**	**0**	**-15.000**	**0**
14	**Saldo aus Investitionstätigkeit (Saldo aus Nummern 6 und 13)**	**-35.000**	**-26.627,67**	**0**	**0,00**	**0**	**-15.000**	**0**
16	**Gesamtkosten der Maßnahme (Summe aus Nummern 13 und 15)**	**-35.000**	**-26.627,67**	**0**	**0,00**	**0**	**-15.000**	**0**

Investition N-5530-003 Gärtnergepflegtes Grabfeld Liptingen

Nr.	Investitionsmaßnahmen Einzahlungs- und Auszahlungsarten	Gesamtang. z. Maßnahme -nachrichtl.-	Bisher finanziert	Ermächtungs übertragungen aus Vorvorj.	Ergebnis 2023	Ansatz 2024	Ansatz 2025	VE
		EUR						
		1	2	3	4	5	6	7
8	Auszahlungen für Baumaßnahmen	-35.000	0,00	0	0,00	0	-15.000	0
	Bilanzkonten:	-35.000	-13.313,83	0	0,00	0	-15.000	0
0380010	Zugang Friedhöfe und Bestattungseinrichtungen	-35.000	-13.313,83	0	0,00	0	-15.000	0
13	**Summe der Auszahlungen aus Investitionstätigkeit (Summe aus Nummern 7 bis 12)**	**-35.000**	**0,00**	**0**	**0,00**	**0**	**-15.000**	**0**
14	**Saldo aus Investitionstätigkeit (Saldo aus Nummern 6 und 13)**	**-35.000**	**0,00**	**0**	**0,00**	**0**	**-15.000**	**0**
16	**Gesamtkosten der Maßnahme (Summe aus Nummern 13 und 15)**	**-35.000**	**0,00**	**0**	**0,00**	**0**	**-15.000**	**0**

Produktbeschreibung
Produktgruppe 5540 Naturschutz und Landschaftspflege - [THH 5]

Gemeinde Emmingen-Liptingen

Produktbereich	55	Natur- und Landschaftspflege, Friedhofswesen
Produktgruppe	5540	Naturschutz und Landschaftspflege - [THH 5]
Kurzbeschreibung	Schutz, Sicherung, Pflege und Gestaltung von Natur und Landschaft; Erhaltung und Förderung der Arten- und Biotopvielfalt; Maßnahmen zum Umweltschutz; Konzeptionen, Ökopunkte	
Allgemeine Ziele	Schutz, Sicherung, Pflege und Gestaltung von Natur und Landschaft Erhaltung und Förderung der Arten- und Biotopvielfalt	

Teilergebnishaushalt einschließlich Finanzplanung
Produktgruppe 5540 Naturschutz und Landschaftspflege - [THH 5]

Gemeinde Emmingen-Liptingen

Nr.	Bezeichnung	Ergebnis 2023	Ansatz 2024	Ansatz 2025	Plan 2026	Plan 2027	Plan 2028
		EUR					
		1	2	3	4	5	6
3	Aufgelöste Investitionszuwendungen und -beiträge	2.150,95	2.200	5.400	5.200	3.200	0
3161000	Erträge a.d.Auflösung v.Sonderposten a.Zuwendungen	2.150,95	2.200	5.400	5.200	3.200	0
7	Kostenerstattungen und Kostenumlagen	41.519,18	9.700	16.100	0	0	0
3488000	Erstattungen von übrigen Bereichen	41.519,18	9.700	16.100	0	0	0
11	**Anteilige ordentliche Erträge (Summe aus Nummern 1 bis 10)**	**43.670,13**	**11.900**	**21.500**	**5.200**	**3.200**	**0**
14	Aufwendungen für Sach- und Dienstleistungen	-10.385,13	-8.000	-13.000	-8.000	-8.100	-8.100
4211000	Unterhaltung der Grundstücke und baulichen Anlagen	-5.917,99	-1.500	-1.500	-1.500	-1.600	-1.600
4212000	Unterhaltung des sonstigen unbeweglichen Vermögens	-660,00	0	0	0	0	0
4271000	Besondere Verwaltungs- und Betriebsaufwendungen	-3.807,14	-6.500	-11.500	-6.500	-6.500	-6.500
15	Abschreibungen	-6.681,00	-6.700	-6.700	-6.400	-3.300	0
4711000	AfA auf imm.Vermögensgegenstände u.Sachvermögen	-6.681,00	-6.700	-6.700	-6.400	-3.300	0
18	Sonstige ordentliche Aufwendungen	-61.893,32	-27.200	-31.100	-31.700	-32.300	-32.900
4429000	Sonst. Aufw. f. d. Inanspr. von Rechten u.Diensten	-60.966,69	-26.800	-30.700	-31.300	-31.900	-32.500
4431000	Geschäftsaufwendungen	-42,00	-400	-400	-400	-400	-400
4441000	Steuern, Versicherungen, Schadensfälle, Sonderabg.	-884,63	0	0	0	0	0
19	**Anteilige ordentliche Aufwendungen (Summe aus Nummern 12 bis 18)**	**-78.959,45**	**-41.900**	**-50.800**	**-46.100**	**-43.700**	**-41.000**
20	**Anteiliges veranschlagtes ordentliches Ergebnis (Summe aus Nummern 11 und 19)**	**-35.289,32**	**-30.000**	**-29.300**	**-40.900**	**-40.500**	**-41.000**
22	Aufwendungen für interne Leistungen	-1.326,00	-2.000	-2.000	-2.000	-2.000	-2.000
4811000	Aufwendungen aus internen Leistungsbeziehungen	-1.326,00	-2.000	-2.000	-2.000	-2.000	-2.000
23	kalkulatorische Kosten	0,00	-400	0	0	0	0
9700000	kalkulatorische Zinsen und AfA (SOPO)	0,00	-400	0	0	0	0
24	**Veranschlagtes kalkulatorisches Ergebnis (Saldo aus Nummern 21 bis 23)**	**-1.326,00**	**-2.400**	**-2.000**	**-2.000**	**-2.000**	**-2.000**
25	**Veranschlagter Nettoressourcenbedarf/-überschuss (Summe Nr. 20 und 24)**	**-36.615,32**	**-32.400**	**-31.300**	**-42.900**	**-42.500**	**-43.000**

Teilfinanzhaushalt einschließlich Finanzplanung
Produktgruppe 5540 Naturschutz und Landschaftspflege - [THH 5]

Gemeinde Emmingen-Liptingen

Nr.	Bezeichnung	Ergebnis 2023	Ansatz 2024	Ansatz 2025	VE	Plan 2026	Plan 2027 Plan 2028
		EUR					
		1	2	3	4	5	6
1	Summe der Einzahlungen aus laufender Verwaltungstätigkeit	51.344,18	9.700	16.100	0	0	0 0
6488000	Erstattungen von übrigen Bereichen	51.344,18	9.700	16.100	0	0	0 0
2	Summe der Auszahlungen aus laufender Verwaltungstätigkeit	-63.969,01	-35.200	-44.100	0	-39.700	-40.400 -41.000
7211000	Unterhaltung der Grundstücke und baulichen Anlagen	-5.917,99	-1.500	-1.500	0	-1.500	-1.600 -1.600
7212000	Unterhaltung des sonstigen unbeweglichen Vermögens	-660,00	0	0	0	0	0 0
7271000	Besondere Verwaltungs- und Betriebsauszahlungen	-3.639,35	-6.500	-11.500	0	-6.500	-6.500 -6.500
7429000	Sonst. Ausz. für die Inanspr. von Rechten und Dien	-52.825,04	-26.800	-30.700	0	-31.300	-31.900 -32.500
7431000	Geschäftsauszahlungen	-42,00	-400	-400	0	-400	-400 -400
7441000	Steuern, Versicherungen, Schadensfälle	-884,63	0	0	0	0	0 0
3	**Anteiliger Zahlungsmittelüberschuss/-bedarf des Ergebnishaushalts (Saldo aus Nummern 1 und 2)**	**-12.624,83**	**-25.500**	**-28.000**	**0**	**-39.700**	**-40.400 -41.000**
9	**Einzahlungen aus Investitionstätigkeit (Summe aus Nummern 4 bis 8)**	**0,00**	**0**	**0**	**0**	**0**	**0 0**
10	Auszahlungen für den Erwerb von Grundstücken und Gebäuden	0,00	-234.400	-358.000	0	0	0 0
7821000	Ausz. für den Erwerb von Grundstücken und Gebäuden	0,00	-234.400	-358.000	0	0	0 0
12	Auszahlungen für den Erwerb von beweglichem Sachvermögen	-16.405,00	0	0	0	0	0 0
7831200	Ausz. für den Erwerb von bew. Verm oberh. Wertgr.	-16.405,00	0	0	0	0	0 0
16	**Auszahlungen aus Investitionstätigkeit (Summe aus Nummern 10 bis 15)**	**-16.405,00**	**-234.400**	**-358.000**	**0**	**0**	**0 0**
17	**Anteiliger veranschlagter Finanzierungsmittel-überschuss/-bedarf aus Investitionstätigkeit (Saldo aus Numern 9 und 16)**	**-16.405,00**	**-234.400**	**-358.000**	**0**	**0**	**0 0**
18	**Anteiliger veranschlagter Finanzierungsmittelüberschuss/-bedarf (Saldo aus Nummern 3 und 17)**	**-29.029,83**	**-259.900**	**-386.000**	**0**	**-39.700**	**-40.400 -41.000**

Einzeldarstellung der Investitionsmaßnahmen
Produktgruppe 5540 Naturschutz und Landschaftspflege - [THH 5]

Gemeinde Emmingen-Liptingen

Investition I-5540-001 Natur-/Umweltschutz - Geräte, Maschinen, Ausstatt.

Nr.	Investitionsmaßnahmen Einzahlungs- und Auszahlungsarten	Gesamtang. z. Maßnahme -nachrichtl.-	Bisher finanziert	Ermächtungs übertragungen aus Vorvorj.	Ergebnis 2023	Ansatz 2024	Ansatz 2025	VE
		EUR						
		1	2	3	4	5	6	7
1	Einzahlungen aus Investitionszuwendungen	20.000	9.500,00	0	0,00	0	0	0
	Bilanzkonten:	20.000	9.500,00	0	0,00	0	0	0
2111710	Zug. Sonderp. a.Zuwend. u.Umlagen f.VermGGst.pU	20.000	0,00	0	0,00	0	0	0
2111810	Zug. Sonderp. a.Zuwend. u.Umlagen f.VermGGst.üB	0	9.500,00	0	0,00	0	0	0
6	**Summe der Einzahlungen aus Investitionstätigkeit (Summe aus Nummern 1 bis 5)**	**20.000**	**9.500,00**	**0**	**0,00**	**0**	**0**	**0**
9	Auszahlungen für den Erwerb von beweglichem Sachvermögen	-34.000	-33.404,99	0	-16.405,00	0	0	0
	Bilanzkonten:	-34.000	-33.404,99	0	-16.405,00	0	0	0
0720010	Zugang Betriebs- und Geschäftsausstattung	-34.000	-33.404,99	0	-16.405,00	0	0	0
13	**Summe der Auszahlungen aus Investitionstätigkeit (Summe aus Nummern 7 bis 12)**	**-34.000**	**-33.404,99**	**0**	**-16.405,00**	**0**	**0**	**0**
14	**Saldo aus Investitionstätigkeit (Saldo aus Nummern 6 und 13)**	**-14.000**	**-23.904,99**	**0**	**-16.405,00**	**0**	**0**	**0**
16	**Gesamtkosten der Maßnahme (Summe aus Nummern 13 und 15)**	**-34.000**	**-33.404,99**	**0**	**-16.405,00**	**0**	**0**	**0**

Investition N-5540-003 Maßnahmen zum Ausgleich des Ökokontos

Nr.	Investitionsmaßnahmen Einzahlungs- und Auszahlungsarten	Gesamtang. z. Maßnahme -nachrichtl.-	Bisher finanziert	Ermächtungs übertragungen aus Vorvorj.	Ergebnis 2023	Ansatz 2024	Ansatz 2025	VE
		EUR						
		1	2	3	4	5	6	7
7	Auszahlungen für den Erwerb von Grundstücken und Gebäuden	-592.400	0,00	0	0,00	-234.400	-358.000	0
	Bilanzkonten:	-592.400	0,00	0	0,00	-234.400	-358.000	0
0112010	Zug.Aufwuchs,Aufbauten u.Ausstattung b.Grünflächen	-592.400	0,00	0	0,00	-234.400	-358.000	0
13	**Summe der Auszahlungen aus Investitionstätigkeit (Summe aus Nummern 7 bis 12)**	**-592.400**	**0,00**	**0**	**0,00**	**-234.400**	**-358.000**	**0**
14	**Saldo aus Investitionstätigkeit (Saldo aus Nummern 6 und 13)**	**-592.400**	**0,00**	**0**	**0,00**	**-234.400**	**-358.000**	**0**
16	**Gesamtkosten der Maßnahme (Summe aus Nummern 13 und 15)**	**-592.400**	**0,00**	**0**	**0,00**	**-234.400**	**-358.000**	**0**

Produktbeschreibung
Produktgruppe 5550 Forstwirtschaft - [THH 5]

Gemeinde Emmingen-Liptingen

Produktbereich	55	Natur- und Landschaftspflege, Friedhofswesen
Produktgruppe	5550	Forstwirtschaft - [THH 5]
Kurzbeschreibung	Pflege und Bewirtschaftung des Waldes unter Berücksichtigung gesetzlicher Vorgaben und der Ziele des Waldeigentümers	

Teilergebnishaushalt einschließlich Finanzplanung
Produktgruppe 5550 Forstwirtschaft - [THH 5]

Gemeinde Emmingen-Liptingen

Nr.	Bezeichnung	Ergebnis 2023	Ansatz 2024	Ansatz 2025	Plan 2026	Plan 2027	Plan 2028
		EUR					
		1	2	3	4	5	6
2	Zuweisungen und Zuwendungen, Umlagen	52.278,32	6.400	12.700	12.900	13.300	13.500
3140000	Zuweisungen für laufende Zwecke vom Bund	0,00	6.400	6.400	6.500	6.700	6.800
3141000	Zuweisungen für laufende Zwecke vom Land	52.278,32	0	6.300	6.400	6.600	6.700
3	Aufgelöste Investitionszuwendungen und -beiträge	6.040,00	6.000	6.000	6.000	6.000	6.000
3161000	Erträge a.d.Auflösung v.Sonderposten a.Zuwendungen	6.040,00	6.000	6.000	6.000	6.000	6.000
5	Entgelte für öffentliche Leistungen oder Einrichtungen	360,00	400	400	400	400	400
3321000	Benutzungsgebühren und ähnliche Entgelte	360,00	400	400	400	400	400
6	Sonstige privatrechtliche Leistungsentgelte	414.690,93	480.200	420.200	428.600	437.000	445.400
3421000	Erträge aus Verkauf	414.690,93	480.200	420.200	428.600	437.000	445.400
11	**Anteilige ordentliche Erträge (Summe aus Nummern 1 bis 10)**	**473.369,25**	**493.000**	**439.300**	**447.900**	**456.700**	**465.300**
12	Personalaufwendungen	-2.690,94	-31.500	0	0	0	0
4012000	Dienstaufwendungen Arbeitnehmer	-2.069,88	-24.200	0	0	0	0
4022000	Beiträge zu Versorgungskassen Arbeitnehmer	-179,88	-2.100	0	0	0	0
4032000	Beiträge zur gesetzl. SozialversicheruArbeitnehmer	-441,18	-5.200	0	0	0	0
14	Aufwendungen für Sach- und Dienstleistungen	-88.791,91	-250.100	-223.000	-227.500	-232.000	-236.300
4211000	Unterhaltung der Grundstücke und baulichen Anlagen	-14,95	0	0	0	0	0
4212000	Unterhaltung des sonstigen unbeweglichen Vermögens	-10.913,92	-90.000	-74.000	-75.500	-77.000	-78.400
4241000	Bewirtschaftung der Grundst. u. baulichen Anlagen	-4.319,14	-4.100	-4.100	-4.200	-4.300	-4.300
4271000	Besondere Verwaltungs- und Betriebsaufwendungen	-73.543,90	-156.000	-144.900	-147.800	-150.700	-153.600
17	Transferaufwendungen	-265,98	-300	-300	-300	-300	-300
4318000	Zuschüsse an übrige Bereiche	-265,98	-300	-300	-300	-300	-300
18	Sonstige ordentliche Aufwendungen	-69.202,78	-64.200	-91.400	-93.200	-95.000	-96.900
4441000	Steuern, Versicherungen, Schadensfälle, Sonderabg.	-5.823,24	-6.000	-11.200	-11.400	-11.600	-11.900
4451000	Erstattungen an das Land	-62.637,12	-57.500	-79.500	-81.100	-82.700	-84.300
4491000	Weitere sonst.Aufw. a.lfd.Verwaltungstätigkeit	-742,42	-700	-700	-700	-700	-700
19	**Anteilige ordentliche Aufwendungen (Summe aus Nummern 12 bis 18)**	**-160.951,61**	**-346.100**	**-314.700**	**-321.000**	**-327.300**	**-333.500**
20	**Anteiliges veranschlagtes ordentliches Ergebnis (Summe aus Nummern 11 und 19)**	**312.417,64**	**146.900**	**124.600**	**126.900**	**129.400**	**131.800**
22	Aufwendungen für interne Leistungen	-15.563,28	-5.800	-9.300	-9.600	-9.900	-10.200
4811000	Aufwendungen aus internen Leistungsbeziehungen	-15.563,28	-5.800	-9.300	-9.600	-9.900	-10.200
23	kalkulatorische Kosten	0,00	-187.100	-175.500	-189.000	-189.200	-189.300
9700000	kalkulatorische Zinsen und AfA (SOPO)	0,00	-187.100	-175.500	-189.000	-189.200	-189.300
24	**Veranschlagtes kalkulatorisches Ergebnis (Saldo aus Nummern 21 bis 23)**	**-15.563,28**	**-192.900**	**-184.800**	**-198.600**	**-199.100**	**-199.500**
25	**Veranschlagter Nettoressourcenbedarf/-überschuss (Summe Nr. 20 und 24)**	**296.854,36**	**-46.000**	**-60.200**	**-71.700**	**-69.700**	**-67.700**

Erläuterungen

555000 - 4491000 Weitere sonstige Aufwendungen

Die Gemeinde entrichtet jährlich Beiträge an die Forstkammer Baden-Württemberg. Für die Teilnahme am Pan-Europäischen Forst-Zertifizierungssystem (PEFC) entstehen der Gemeinde ebenfalls jährliche Kosten.

Teilfinanzhaushalt einschließlich Finanzplanung
Produktgruppe 5550 Forstwirtschaft - [THH 5]

Gemeinde Emmingen-Liptingen

Nr.	Bezeichnung	Ergebnis 2023	Ansatz 2024	Ansatz 2025	VE	Plan 2026	Plan 2027 Plan 2028
		EUR					
		1	2	3	4	5	6
1	Summe der Einzahlungen aus laufender Verwaltungstätigkeit	486.732,02	487.000	433.300	0	441.900	450.700 459.300
6140000	Zuweisungen für laufende Zwecke vom Bund	0,00	6.400	6.400	0	6.500	6.700 6.800
6141000	Zuweisungen für laufende Zwecke vom Land	52.278,32	0	6.300	0	6.400	6.600 6.700
6321000	Benutzungsgebühren und ähnliche Entgelte	420,00	400	400	0	400	400 400
6421000	Einzahlungen aus Verkauf	434.033,70	480.200	420.200	0	428.600	437.000 445.400
2	Summe der Auszahlungen aus laufender Verwaltungstätigkeit	-204.967,94	-346.100	-314.700	0	-321.000	-327.300 -333.500
7012000	DienstbezügeArbeitnehmer	-2.069,88	-24.200	0	0	0	0 0
7022000	Beiträge zu Versorgungskassen Arbeitnehmer	-179,88	-2.100	0	0	0	0 0
7032000	Beiträge zur gesetzlichen Sozialvers. Arbeitnehmer	-441,18	-5.200	0	0	0	0 0
7211000	Unterhaltung der Grundstücke und baulichen Anlagen	-14,95	0	0	0	0	0 0
7212000	Unterhaltung des sonstigen unbeweglichen Vermögens	-10.913,92	-90.000	-74.000	0	-75.500	-77.000 -78.400
7241000	Bewirtschaftung d.Grundstücke u.baulichen Anlagen	-4.319,19	-4.100	-4.100	0	-4.200	-4.300 -4.300
7271000	Besondere Verwaltungs- und Betriebsauszahlungen	-70.278,90	-156.000	-144.900	0	-147.800	-150.700 -153.600
7318000	Zuschüsse an übrige Bereiche	-265,98	-300	-300	0	-300	-300 -300
7441000	Steuern, Versicherungen, Schadensfälle	-5.823,24	-6.000	-11.200	0	-11.400	-11.600 -11.900
7451000	Erstattungen an das Land	-109.918,40	-57.500	-79.500	0	-81.100	-82.700 -84.300
7491000	Weitere sonst. Ausz. aus lfd Verwaltungstätigkeit	-742,42	-700	-700	0	-700	-700 -700
3	**Anteiliger Zahlungsmittelüberschuss/-bedarf des Ergebnishaushalts (Saldo aus Nummern 1 und 2)**	**281.764,08**	**140.900**	**118.600**	**0**	**120.900**	**123.400 125.800**
9	**Einzahlungen aus Investitionstätigkeit (Summe aus Nummern 4 bis 8)**	**0,00**	**0**	**0**	**0**	**0**	**0 0**
10	Auszahlungen für den Erwerb von Grundstücken und Gebäuden	-51.145,05	-10.000	-30.000	0	-30.000	-30.000 -30.000
7821000	Ausz. für den Erwerb von Grundstücken und Gebäuden	-51.145,05	-10.000	-30.000	0	-30.000	-30.000 -30.000
16	**Auszahlungen aus Investitionstätigkeit (Summe aus Nummern 10 bis 15)**	**-51.145,05**	**-10.000**	**-30.000**	**0**	**-30.000**	**-30.000 -30.000**
17	**Anteiliger veranschlagter Finanzierungsmittel-überschuss/-bedarf aus Investitionstätigkeit (Saldo aus Numern 9 und 16)**	**-51.145,05**	**-10.000**	**-30.000**	**0**	**-30.000**	**-30.000 -30.000**
18	**Anteiliger veranschlagter Finanzierungsmittelüberschuss/-bedarf (Saldo aus Nummern 3 und 17)**	**230.619,03**	**130.900**	**88.600**	**0**	**90.900**	**93.400 95.800**

Einzeldarstellung der Investitionsmaßnahmen
Produktgruppe 5550 Forstwirtschaft - [THH 5]

Gemeinde Emmingen-Liptingen

Investition I-5550-001 Grundstückserwerb (Forstwirtschaftl. Grundstücke)

Nr.	Investitionsmaßnahmen Einzahlungs- und Auszahlungsarten	Gesamtang. z. Maßnahme -nachrichtl.-	Bisher finanziert	Ermächtungs übertragungen aus Vorvorj.	Ergebnis 2023	Ansatz 2024	Ansatz 2025	VE
		EUR						
		1	2	3	4	5	6	7
3	Einzahlungen aus der Veräußerung von Sachvermögen	0	1.142,68	0	0,00	0	0	0
	Bilanzkonten:	0	1.142,68	0	0,00	0	0	0
0131020	Abgang Grund und Boden bei Wald, Forsten	0	303,16	0	0,00	0	0	0
0132020	Abgang Aufwuchs bei Wald, Forsten	0	839,52	0	0,00	0	0	0
6	**Summe der Einzahlungen aus Investitionstätigkeit (Summe aus Nummern 1 bis 5)**	**0**	**1.142,68**	**0**	**0,00**	**0**	**0**	**0**
7	Auszahlungen für den Erwerb von Grundstücken und Gebäuden	-165.000	-63.324,34	0	-51.145,05	-10.000	-30.000	0
	Bilanzkonten:	-165.000	-63.324,34	0	-23.576,05	-10.000	-30.000	0
0131010	Zugang Grund und Boden bei Wald, Forsten	-165.000	-44.647,56	0	-4.899,27	-10.000	-30.000	0
0132010	Zugang Aufwuchs bei Wald, Forsten	0	-18.676,78	0	-18.676,78	0	0	0
13	**Summe der Auszahlungen aus Investitionstätigkeit (Summe aus Nummern 7 bis 12)**	**-165.000**	**-63.324,34**	**0**	**-51.145,05**	**-10.000**	**-30.000**	**0**
14	**Saldo aus Investitionstätigkeit (Saldo aus Nummern 6 und 13)**	**-165.000**	**-62.181,66**	**0**	**-51.145,05**	**-10.000**	**-30.000**	**0**
16	**Gesamtkosten der Maßnahme (Summe aus Nummern 13 und 15)**	**-165.000**	**-63.324,34**	**0**	**-51.145,05**	**-10.000**	**-30.000**	**0**

Investition I-5550-002 Forstwirtschaft - nachhaltige Bewirtschaftung

Nr.	Investitionsmaßnahmen Einzahlungs- und Auszahlungsarten	Gesamtang. z. Maßnahme -nachrichtl.-	Bisher finanziert	Ermächtungs übertragungen aus Vorvorj.	Ergebnis 2023	Ansatz 2024	Ansatz 2025	VE
		EUR						
		1	2	3	4	5	6	7
1	Einzahlungen aus Investitionszuwendungen	0	60.400,00	0	0,00	0	0	0
	Bilanzkonten:	0	60.400,00	0	0,00	0	0	0
2111010	Zug. Sonderposten a.Zuwendungen u.Uml.f.VGGst.Bund	0	60.400,00	0	0,00	0	0	0
6	**Summe der Einzahlungen aus Investitionstätigkeit (Summe aus Nummern 1 bis 5)**	**0**	**60.400,00**	**0**	**0,00**	**0**	**0**	**0**
14	**Saldo aus Investitionstätigkeit (Saldo aus Nummern 6 und 13)**	**0**	**60.400,00**	**0**	**0,00**	**0**	**0**	**0**

11) Teilhaushalt 6 – Wirtschaft und Tourismus

Nr.	Bezeichnung	Ergebnis 2023	Ansatz 2024	Ansatz 2025	Plan 2026	Plan 2027	Plan 2028
		EUR					
		1	2	3	4	5	6
5	Entgelte für öffentliche Leistungen oder Einrichtungen	1.005,53	1.900	1.900	1.900	2.000	2.000
3321000	Benutzungsgebühren und ähnliche Entgelte	1.005,53	1.900	1.900	1.900	2.000	2.000
11	**Anteilige ordentliche Erträge (Summe aus Nummern 1 bis 10)**	**1.005,53**	**1.900**	**1.900**	**1.900**	**2.000**	**2.000**
14	Aufwendungen für Sach- und Dienstleistungen	-167,79	0	0	0	0	0
4241000	Bewirtschaftung der Grundst. u. baulichen Anlagen	-167,79	0	0	0	0	0
18	Sonstige ordentliche Aufwendungen	-4.581,92	-4.500	-4.500	-4.600	-4.700	-4.800
4431000	Geschäftsaufwendungen	-113,00	0	0	0	0	0
4491000	Weitere sonst.Aufw. a.lfd.Verwaltungstätigkeit	-4.468,92	-4.500	-4.500	-4.600	-4.700	-4.800
19	**Anteilige ordentliche Aufwendungen (Summe aus Nummern 12 bis 18)**	**-4.749,71**	**-4.500**	**-4.500**	**-4.600**	**-4.700**	**-4.800**
20	**Anteiliges veranschlagtes ordentliches Ergebnis (Summe aus Nummern 11 und 19)**	**-3.744,18**	**-2.600**	**-2.600**	**-2.700**	**-2.700**	**-2.800**
22	Aufwendungen für interne Leistungen	-11.075,98	-6.600	-8.300	-8.500	-8.700	-8.900
4811000	Aufwendungen aus internen Leistungsbeziehungen	-11.075,98	-6.600	-8.300	-8.500	-8.700	-8.900
23	kalkulatorische Kosten	0,00	-100	-100	-100	-100	-100
9700000	kalkulatorische Zinsen und AfA (SOPO)	0,00	-100	-100	-100	-100	-100
24	**Veranschlagtes kalkulatorisches Ergebnis (Saldo aus Nummern 21 bis 23)**	**-11.075,98**	**-6.700**	**-8.400**	**-8.600**	**-8.800**	**-9.000**
25	**Veranschlagter Nettoressourcenbedarf/-überschuss (Summe Nr. 20 und 24)**	**-14.820,16**	**-9.300**	**-11.000**	**-11.300**	**-11.500**	**-11.800**

Teilfinanzhaushalt einschließlich Finanzplanung
Teilhaushalt 6 Wirtschaft und Tourismus

Gemeinde Emmingen-Liptingen

Nr.	Bezeichnung	Ergebnis 2023	Ansatz 2024	Ansatz 2025	VE	Plan 2026	Plan 2027 Plan 2028
		EUR					
		1	2	3	4	5	6
1	Summe der Einzahlungen aus laufender Verwaltungstätigkeit	983,37	1.900	1.900	0	1.900	2.000 2.000
6321000	Benutzungsgebühren und ähnliche Entgelte	983,37	1.900	1.900	0	1.900	2.000 2.000
2	Summe der Auszahlungen aus laufender Verwaltungstätigkeit	-4.749,71	-4.500	-4.500	0	-4.600	-4.700 -4.800
7241000	Bewirtschaftung d.Grundstücke u.baulichen Anlagen	-167,79	0	0	0	0	0 0
7431000	Geschäftsauszahlungen	-113,00	0	0	0	0	0 0
7491000	Weitere sonst. Ausz. aus lfd Verwaltungstätigkeit	-4.468,92	-4.500	-4.500	0	-4.600	-4.700 -4.800
3	**Anteiliger Zahlungsmittelüberschuss/-bedarf des Ergebnishaushalts (Saldo aus Nummern 1 und 2)**	**-3.766,34**	**-2.600**	**-2.600**	**0**	**-2.700**	**-2.700 -2.800**
9	**Einzahlungen aus Investitionstätigkeit (Summe aus Nummern 4 bis 8)**	**0,00**	**0**	**0**	**0**	**0**	**0 0**
13	Auszahlungen für den Erwerb von Finanzvermögen	-2.500,00	0	0	0	0	0 0
7853000	Ausz. für den Erwerb von sonst. Anteilen	-2.500,00	0	0	0	0	0 0
16	**Auszahlungen aus Investitionstätigkeit (Summe aus Nummern 10 bis 15)**	**-2.500,00**	**0**	**0**	**0**	**0**	**0 0**
17	**Anteiliger veranschlagter Finanzierungsmittel-überschuss/-bedarf aus Investitionstätigkeit (Saldo aus Numern 9 und 16)**	**-2.500,00**	**0**	**0**	**0**	**0**	**0 0**
18	**Anteiliger veranschlagter Finanzierungsmittelüberschuss/-bedarf (Saldo aus Nummern 3 und 17)**	**-6.266,34**	**-2.600**	**-2.600**	**0**	**-2.700**	**-2.700 -2.800**

Teilergebnishaushalt einschließlich Finanzplanung
Produktbereich 57 Wirtschaft und Tourismus

Gemeinde Emmingen-Liptingen

Nr.	Bezeichnung	Ergebnis 2023	Ansatz 2024	Ansatz 2025	Plan 2026	Plan 2027	Plan 2028
		EUR					
		1	2	3	4	5	6
5	Entgelte für öffentliche Leistungen oder Einrichtungen	1.005,53	1.900	1.900	1.900	2.000	2.000
3321000	Benutzungsgebühren und ähnliche Entgelte	1.005,53	1.900	1.900	1.900	2.000	2.000
11	**Anteilige ordentliche Erträge (Summe aus Nummern 1 bis 10)**	**1.005,53**	**1.900**	**1.900**	**1.900**	**2.000**	**2.000**
14	Aufwendungen für Sach- und Dienstleistungen	-167,79	0	0	0	0	0
4241000	Bewirtschaftung der Grundst. u. baulichen Anlagen	-167,79	0	0	0	0	0
18	Sonstige ordentliche Aufwendungen	-4.581,92	-4.500	-4.500	-4.600	-4.700	-4.800
4431000	Geschäftsaufwendungen	-113,00	0	0	0	0	0
4491000	Weitere sonst.Aufw. a.lfd.Verwaltungstätigkeit	-4.468,92	-4.500	-4.500	-4.600	-4.700	-4.800
19	**Anteilige ordentliche Aufwendungen (Summe aus Nummern 12 bis 18)**	**-4.749,71**	**-4.500**	**-4.500**	**-4.600**	**-4.700**	**-4.800**
20	**Anteiliges veranschlagtes ordentliches Ergebnis (Summe aus Nummern 11 und 19)**	**-3.744,18**	**-2.600**	**-2.600**	**-2.700**	**-2.700**	**-2.800**
22	Aufwendungen für interne Leistungen	-11.075,98	-6.600	-8.300	-8.500	-8.700	-8.900
4811000	Aufwendungen aus internen Leistungsbeziehungen	-11.075,98	-6.600	-8.300	-8.500	-8.700	-8.900
23	kalkulatorische Kosten	0,00	-100	-100	-100	-100	-100
9700000	kalkulatorische Zinsen und AfA (SOPO)	0,00	-100	-100	-100	-100	-100
24	**Veranschlagtes kalkulatorisches Ergebnis (Saldo aus Nummern 21 bis 23)**	**-11.075,98**	**-6.700**	**-8.400**	**-8.600**	**-8.800**	**-9.000**
25	**Veranschlagter Nettoressourcenbedarf/-überschuss (Summe Nr. 20 und 24)**	**-14.820,16**	**-9.300**	**-11.000**	**-11.300**	**-11.500**	**-11.800**

Teilfinanzhaushalt einschließlich Finanzplanung
Produktbereich 57 Wirtschaft und Tourismus

Gemeinde Emmingen-Liptingen

Nr.	Bezeichnung	Ergebnis 2023	Ansatz 2024	Ansatz 2025	VE	Plan 2026	Plan 2027 Plan 2028
		EUR					
		1	2	3	4	5	6
1	Summe der Einzahlungen aus laufender Verwaltungstätigkeit	983,37	1.900	1.900	0	1.900	2.000 2.000
6321000	Benutzungsgebühren und ähnliche Entgelte	983,37	1.900	1.900	0	1.900	2.000 2.000
2	Summe der Auszahlungen aus laufender Verwaltungstätigkeit	-4.749,71	-4.500	-4.500	0	-4.600	-4.700 -4.800
7241000	Bewirtschaftung d.Grundstücke u.baulichen Anlagen	-167,79	0	0	0	0	0 0
7431000	Geschäftsauszahlungen	-113,00	0	0	0	0	0 0
7491000	Weitere sonst. Ausz. aus lfd Verwaltungstätigkeit	-4.468,92	-4.500	-4.500	0	-4.600	-4.700 -4.800
3	**Anteiliger Zahlungsmittelüberschuss/-bedarf des Ergebnishaushalts (Saldo aus Nummern 1 und 2)**	**-3.766,34**	**-2.600**	**-2.600**	**0**	**-2.700**	**-2.700 -2.800**
9	**Einzahlungen aus Investitionstätigkeit (Summe aus Nummern 4 bis 8)**	**0,00**	**0**	**0**	**0**	**0**	**0 0**
13	Auszahlungen für den Erwerb von Finanzvermögen	-2.500,00	0	0	0	0	0 0
7853000	Ausz. für den Erwerb von sonst. Anteilen	-2.500,00	0	0	0	0	0 0
16	**Auszahlungen aus Investitionstätigkeit (Summe aus Nummern 10 bis 15)**	**-2.500,00**	**0**	**0**	**0**	**0**	**0 0**
17	**Anteiliger veranschlagter Finanzierungsmittel-überschuss/-bedarf aus Investitionstätigkeit (Saldo aus Numern 9 und 16)**	**-2.500,00**	**0**	**0**	**0**	**0**	**0 0**
18	**Anteiliger veranschlagter Finanzierungsmittelüberschuss/-bedarf (Saldo aus Nummern 3 und 17)**	**-6.266,34**	**-2.600**	**-2.600**	**0**	**-2.700**	**-2.700 -2.800**

Produktbeschreibung
Produktgruppe 5710 Wirtschaftsförderung - [THH 6]

Gemeinde Emmingen-Liptingen

Produktbereich	57	Wirtschaft und Tourismus
Produktgruppe	5710	Wirtschaftsförderung - [THH 6]
Kurzbeschreibung	Sicherung und Schaffung dauerhafter Arbeitsplätze; Stärkung der Finanzkraft; Verbesserung der Wirtschaftsstruktur; Verbesserung des Wirtschafts- und Investitionsklimas	
Allgemeine Ziele	Sicherung und Schaffung dauerhafter Arbeitsplätze Stärkung der Finanzkraft Verbesserung der Wirtschaftsstruktur Verbesserung des Wirtschafts- und Investitionsklimas	

Teilergebnishaushalt einschließlich Finanzplanung
Produktgruppe 5710 Wirtschaftsförderung - [THH 6]

Gemeinde Emmingen-Liptingen

Nr.	Bezeichnung	Ergebnis 2023	Ansatz 2024	Ansatz 2025	Plan 2026	Plan 2027	Plan 2028
		EUR					
		1	2	3	4	5	6
11	**Anteilige ordentliche Erträge (Summe aus Nummern 1 bis 10)**	**0,00**	**0**	**0**	**0**	**0**	**0**
18	Sonstige ordentliche Aufwendungen	-4.468,92	-4.500	-4.500	-4.600	-4.700	-4.800
4491000	Weitere sonst.Aufw. a.lfd.Verwaltungstätigkeit	-4.468,92	-4.500	-4.500	-4.600	-4.700	-4.800
19	**Anteilige ordentliche Aufwendungen (Summe aus Nummern 12 bis 18)**	**-4.468,92**	**-4.500**	**-4.500**	**-4.600**	**-4.700**	**-4.800**
20	**Anteiliges veranschlagtes ordentliches Ergebnis (Summe aus Nummern 11 und 19)**	**-4.468,92**	**-4.500**	**-4.500**	**-4.600**	**-4.700**	**-4.800**
23	kalkulatorische Kosten	0,00	-100	-100	-100	-100	-100
9700000	kalkulatorische Zinsen und AfA (SOPO)	0,00	-100	-100	-100	-100	-100
24	**Veranschlagtes kalkulatorisches Ergebnis (Saldo aus Nummern 21 bis 23)**	**0,00**	**-100**	**-100**	**-100**	**-100**	**-100**
25	**Veranschlagter Nettoressourcenbedarf/-überschuss (Summe Nr. 20 und 24)**	**-4.468,92**	**-4.600**	**-4.600**	**-4.700**	**-4.800**	**-4.900**

Erläuterungen

571000 - 4491000 Weitere sonstige Aufwendungen

Von der Gemeinde werden jährlich Beiträge an die Donaubergland Marketing und Tourismus GmbH Tuttlingen gezahlt.

Teilfinanzhaushalt einschließlich Finanzplanung
Produktgruppe 5710 Wirtschaftsförderung - [THH 6]

Gemeinde Emmingen-Liptingen

Nr.	Bezeichnung	Ergebnis 2023	Ansatz 2024	Ansatz 2025	VE	Plan 2026	Plan 2027 Plan 2028
		EUR					
		1	2	3	4	5	6
2	Summe der Auszahlungen aus laufender Verwaltungstätigkeit	-4.468,92	-4.500	-4.500	0	-4.600	-4.700 -4.800
7491000	Weitere sonst. Ausz. aus lfd Verwaltungstätigkeit	-4.468,92	-4.500	-4.500	0	-4.600	-4.700 -4.800
3	**Anteiliger Zahlungsmittelüberschuss/-bedarf des Ergebnishaushalts (Saldo aus Nummern 1 und 2)**	**-4.468,92**	**-4.500**	**-4.500**	**0**	**-4.600**	**-4.700 -4.800**
9	**Einzahlungen aus Investitionstätigkeit (Summe aus Nummern 4 bis 8)**	**0,00**	**0**	**0**	**0**	**0**	**0 0**
13	Auszahlungen für den Erwerb von Finanzvermögen	-2.500,00	0	0	0	0	0 0
7853000	Ausz. für den Erwerb von sonst. Anteilen	-2.500,00	0	0	0	0	0 0
16	**Auszahlungen aus Investitionstätigkeit (Summe aus Nummern 10 bis 15)**	**-2.500,00**	**0**	**0**	**0**	**0**	**0 0**
17	**Anteiliger veranschlagter Finanzierungsmittel-überschuss/-bedarf aus Investitionstätigkeit (Saldo aus Numern 9 und 16)**	**-2.500,00**	**0**	**0**	**0**	**0**	**0 0**
18	**Anteiliger veranschlagter Finanzierungsmittelüberschuss/-bedarf (Saldo aus Nummern 3 und 17)**	**-6.968,92**	**-4.500**	**-4.500**	**0**	**-4.600**	**-4.700 -4.800**

Einzeldarstellung der Investitionsmaßnahmen
Produktgruppe 5710 Wirtschaftsförderung - [THH 6]

Gemeinde Emmingen-Liptingen

Investition I-5710-001 Beteiligungen Wirtschaftsförderung

Nr.	Investitionsmaßnahmen Einzahlungs- und Auszahlungsarten	Gesamtang. z. Maßnahme -nachrichtl.-	Bisher finanziert	Ermächtungs übertragungen aus Vorvorj.	Ergebnis 2023	Ansatz 2024	Ansatz 2025	VE
		EUR						
		1	2	3	4	5	6	7
10	Auszahlungen für den Erwerb von Finanzvermögen	0	-2.500,00	0	-2.500,00	0	0	0
	Bilanzkonten:	0	-2.500,00	0	-2.500,00	0	0	0
1113010	Zug.Beteiligg. a.Zweckverbänden u.sonst. Anteilsr.	0	-2.500,00	0	-2.500,00	0	0	0
13	**Summe der Auszahlungen aus Investitionstätigkeit (Summe aus Nummern 7 bis 12)**	**0**	**-2.500,00**	**0**	**-2.500,00**	**0**	**0**	**0**
14	**Saldo aus Investitionstätigkeit (Saldo aus Nummern 6 und 13)**	**0**	**-2.500,00**	**0**	**-2.500,00**	**0**	**0**	**0**
16	**Gesamtkosten der Maßnahme (Summe aus Nummern 13 und 15)**	**0**	**-2.500,00**	**0**	**-2.500,00**	**0**	**0**	**0**

Produktbeschreibung
Produktgruppe 5730 Allgemeine Einrichtungen und Unternehmen - [THH 6]

Gemeinde Emmingen-Liptingen

Produktbereich	57	Wirtschaft und Tourismus
Produktgruppe	5730	Allgemeine Einrichtungen und Unternehmen - [THH 6]
Kurzbeschreibung	Wochenmärkte; Jahrmärkte und sonstige Veranstaltungen	

Teilergebnishaushalt einschließlich Finanzplanung
Produktgruppe 5730 Allgemeine Einrichtungen und Unternehmen - [THH 6]

Gemeinde Emmingen-Liptingen

Nr.	Bezeichnung	Ergebnis 2023	Ansatz 2024	Ansatz 2025	Plan 2026	Plan 2027	Plan 2028
		EUR					
		1	2	3	4	5	6
5	Entgelte für öffentliche Leistungen oder Einrichtungen	1.005,53	1.900	1.900	1.900	2.000	2.000
3321000	Benutzungsgebühren und ähnliche Entgelte	1.005,53	1.900	1.900	1.900	2.000	2.000
11	**Anteilige ordentliche Erträge (Summe aus Nummern 1 bis 10)**	**1.005,53**	**1.900**	**1.900**	**1.900**	**2.000**	**2.000**
14	Aufwendungen für Sach- und Dienstleistungen	-167,79	0	0	0	0	0
4241000	Bewirtschaftung der Grundst. u. baulichen Anlagen	-167,79	0	0	0	0	0
18	Sonstige ordentliche Aufwendungen	-113,00	0	0	0	0	0
4431000	Geschäftsaufwendungen	-113,00	0	0	0	0	0
19	**Anteilige ordentliche Aufwendungen (Summe aus Nummern 12 bis 18)**	**-280,79**	**0**	**0**	**0**	**0**	**0**
20	**Anteiliges veranschlagtes ordentliches Ergebnis (Summe aus Nummern 11 und 19)**	**724,74**	**1.900**	**1.900**	**1.900**	**2.000**	**2.000**
22	Aufwendungen für interne Leistungen	-11.075,98	-6.600	-8.300	-8.500	-8.700	-8.900
4811000	Aufwendungen aus internen Leistungsbeziehungen	-11.075,98	-6.600	-8.300	-8.500	-8.700	-8.900
24	**Veranschlagtes kalkulatorisches Ergebnis (Saldo aus Nummern 21 bis 23)**	**-11.075,98**	**-6.600**	**-8.300**	**-8.500**	**-8.700**	**-8.900**
25	**Veranschlagter Nettoressourcenbedarf/-überschuss (Summe Nr. 20 und 24)**	**-10.351,24**	**-4.700**	**-6.400**	**-6.600**	**-6.700**	**-6.900**

Teilfinanzhaushalt einschließlich Finanzplanung
Produktgruppe 5730 Allgemeine Einrichtungen und Unternehmen - [THH 6]

Gemeinde Emmingen-Liptingen

Nr.	Bezeichnung	Ergebnis 2023	Ansatz 2024	Ansatz 2025	VE	Plan 2026	Plan 2027 Plan 2028
		EUR					
		1	2	3	4	5	6
1	Summe der Einzahlungen aus laufender Verwaltungstätigkeit	983,37	1.900	1.900	0	1.900	2.000 2.000
6321000	Benutzungsgebühren und ähnliche Entgelte	983,37	1.900	1.900	0	1.900	2.000 2.000
2	Summe der Auszahlungen aus laufender Verwaltungstätigkeit	-280,79	0	0	0	0	0 0
7241000	Bewirtschaftung d.Grundstücke u.baulichen Anlagen	-167,79	0	0	0	0	0 0
7431000	Geschäftsauszahlungen	-113,00	0	0	0	0	0 0
3	**Anteiliger Zahlungsmittelüberschuss/-bedarf des Ergebnishaushalts (Saldo aus Nummern 1 und 2)**	**702,58**	**1.900**	**1.900**	**0**	**1.900**	**2.000 2.000**
9	**Einzahlungen aus Investitionstätigkeit (Summe aus Nummern 4 bis 8)**	**0,00**	**0**	**0**	**0**	**0**	**0 0**
16	**Auszahlungen aus Investitionstätigkeit (Summe aus Nummern 10 bis 15)**	**0,00**	**0**	**0**	**0**	**0**	**0 0**
17	**Anteiliger veranschlagter Finanzierungsmittel-überschuss/-bedarf aus Investitionstätigkeit (Saldo aus Numern 9 und 16)**	**0,00**	**0**	**0**	**0**	**0**	**0 0**
18	**Anteiliger veranschlagter Finanzierungsmittelüberschuss/-bedarf (Saldo aus Nummern 3 und 17)**	**702,58**	**1.900**	**1.900**	**0**	**1.900**	**2.000 2.000**

12) Teilhaushalt 7 – Allgemeine Finanzwirtschaft

Nr.	Bezeichnung	Ergebnis 2023	Ansatz 2024	Ansatz 2025	Plan 2026	Plan 2027	Plan 2028
		EUR					
		1	2	3	4	5	6
1	Steuern und ähnliche Abgaben	7.451.260,09	7.828.800	8.486.900	8.880.000	9.213.300	9.539.000
3011000	Grundsteuer A	29.236,35	29.400	34.500	33.800	33.100	32.400
3012000	Grundsteuer B	589.169,21	593.600	589.800	591.000	592.200	593.300
3013000	Gewerbesteuer	2.223.915,57	2.500.000	3.000.000	3.200.000	3.300.000	3.400.000
3021000	Gemeindeanteil an der Einkommensteuer	3.851.980,83	3.899.800	4.062.400	4.233.500	4.449.200	4.655.800
3022000	Gemeindeanteil an der Umsatzsteuer	431.465,13	461.800	458.300	469.600	478.600	488.700
3032000	Hundesteuer	23.502,00	23.300	22.800	22.900	23.000	23.100
3051000	Leistungen nach dem Familienleistungsausgleich	301.991,00	320.900	319.100	329.200	337.200	345.700
2	Zuweisungen und Zuwendungen, Umlagen	988.928,30	1.841.400	2.589.500	1.427.800	2.138.300	2.032.300
3111000	Schlüsselzuweisungen vom Land	988.928,30	1.841.400	2.589.500	1.427.800	2.138.300	2.032.300
6	Sonstige privatrechtliche Leistungsentgelte	20.632,02	20.600	20.600	21.000	21.400	21.800
3411000	Mieten und Pachten	20.632,02	20.600	20.600	21.000	21.400	21.800
8	Zinsen und ähnliche Erträge	27,78	100	100	100	100	100
3651000	Gewinnanteile a.verb.Unternehmen u.Beteil.	27,78	100	100	100	100	100
11	**Anteilige ordentliche Erträge (Summe aus Nummern 1 bis 10)**	**8.460.848,19**	**9.690.900**	**11.097.100**	**10.328.900**	**11.373.100**	**11.593.200**
14	Aufwendungen für Sach- und Dienstleistungen	-212,25	0	0	0	0	0
4271000	Besondere Verwaltungs- und Betriebsaufwendungen	-212,25	0	0	0	0	0
16	Zinsen und ähnliche Aufwendungen	-93.998,35	-132.500	-152.100	-184.800	-202.600	-229.800
4517000	Zinsaufwendungen an Kreditinstitute	-93.998,35	-132.500	-152.100	-184.800	-202.600	-229.800
17	Transferaufwendungen	-4.819.965,75	-4.755.600	-4.170.000	-5.750.600	-5.499.300	-5.127.400
4341000	Gewerbesteuerumlage	-239.209,29	-257.400	-308.800	-329.400	-339.700	-350.000
4371000	Finanzausgleichsumlage (Land)	-1.971.022,10	-1.882.100	-1.563.500	-2.252.900	-2.109.000	-1.961.600
4372000	Allgemeine Umlagen an Gde. und GVV (Kreisumlage)	-2.602.927,94	-2.615.800	-2.295.200	-3.165.700	-3.048.000	-2.813.100
4373000	Allgemeine Umlagen an Zweckverbände	-6.806,42	-300	-2.500	-2.600	-2.600	-2.700
18	Sonstige ordentliche Aufwendungen	-5.411,55	-3.400	-3.400	-3.500	-3.500	-3.600
4491000	Weitere sonst.Aufw. a.lfd.Verwaltungstätigkeit	-5.411,55	-3.400	-3.400	-3.500	-3.500	-3.600
19	**Anteilige ordentliche Aufwendungen (Summe aus Nummern 12 bis 18)**	**-4.919.587,90**	**-4.891.500**	**-4.325.500**	**-5.938.900**	**-5.705.400**	**-5.360.800**
20	**Anteiliges veranschlagtes ordentliches Ergebnis (Summe aus Nummern 11 und 19)**	**3.541.260,29**	**4.799.400**	**6.771.600**	**4.390.000**	**5.667.700**	**6.232.400**
24	**Veranschlagtes kalkulatorisches Ergebnis (Saldo aus Nummern 21 bis 23)**	**0,00**	**0**	**0**	**0**	**0**	**0**
25	**Veranschlagter Nettoressourcenbedarf/-überschuss (Summe Nr. 20 und 24)**	**3.541.260,29**	**4.799.400**	**6.771.600**	**4.390.000**	**5.667.700**	**6.232.400**

Teilfinanzhaushalt einschließlich Finanzplanung
Teilhaushalt 7 Allgemeine Finanzwirtschaft

Gemeinde Emmingen-Liptingen

Nr.	Bezeichnung	Ergebnis 2023	Ansatz 2024	Ansatz 2025	VE	Plan 2026	Plan 2027 Plan 2028
		EUR					
		1	2	3	4	5	6
1	Summe der Einzahlungen aus laufender Verwaltungstätigkeit	8.640.746,28	9.690.900	11.097.100	0	10.328.900	11.373.100 11.593.200
6011000	Grundsteuer A	29.710,15	29.400	34.500	0	33.800	33.100 32.400
6012000	Grundsteuer B	589.046,59	593.600	589.800	0	591.000	592.200 593.300
6013000	Gewerbesteuer	2.447.134,24	2.500.000	3.000.000	0	3.200.000	3.300.000 3.400.000
6021000	Gemeindeanteil an der Einkommensteuer	3.808.190,57	3.899.800	4.062.400	0	4.233.500	4.449.200 4.655.800
6022000	Gemeindeanteil an der Umsatzsteuer	431.465,13	461.800	458.300	0	469.600	478.600 488.700
6032000	Hundesteuer	23.620,50	23.300	22.800	0	22.900	23.000 23.100
6051000	Leistungen nach dem Familienleistungsausgleich	301.991,00	320.900	319.100	0	329.200	337.200 345.700
6111000	Schlüsselzuweisungen vom Land	988.928,30	1.841.400	2.589.500	0	1.427.800	2.138.300 2.032.300
6411000	Mieten u. Pachten inkl. Nebenkostenant.a.Mietvertr	20.632,02	20.600	20.600	0	21.000	21.400 21.800
6651000	Einz. aus Gewinnant. aus verb. Untern. und Bet.	27,78	100	100	0	100	100 100
2	Summe der Auszahlungen aus laufender Verwaltungstätigkeit	-4.950.606,54	-4.891.500	-4.325.500	0	-5.938.900	-5.705.400 -5.360.800
7271000	Besondere Verwaltungs- und Betriebsauszahlungen	-212,25	0	0	0	0	0 0
7517000	Zinsauszahlungen an Kreditinstitute	-93.998,35	-132.500	-152.100	0	-184.800	-202.600 -229.800
7341000	Gewerbesteuerumlage	-270.303,31	-257.400	-308.800	0	-329.400	-339.700 -350.000
7371000	Allgemeine Umlagen an das Land	-1.971.022,10	-1.882.100	-1.563.500	0	-2.252.900	-2.109.000 -1.961.600
7372000	Allgemeine Umlagen an Gemeinden und Gemeindeverbän	-2.602.927,94	-2.615.800	-2.295.200	0	-3.165.700	-3.048.000 -2.813.100
7373000	Allgemeine Umlagen an Zweckverbände	-7.091,04	-300	-2.500	0	-2.600	-2.600 -2.700
7491000	Weitere sonst. Ausz. aus lfd Verwaltungstätigkeit	-5.051,55	-3.400	-3.400	0	-3.500	-3.500 -3.600
3	**Anteiliger Zahlungsmittelüberschuss/-bedarf des Ergebnishaushalts (Saldo aus Nummern 1 und 2)**	**3.690.139,74**	**4.799.400**	**6.771.600**	**0**	**4.390.000**	**5.667.700 6.232.400**
9	**Einzahlungen aus Investitionstätigkeit (Summe aus Nummern 4 bis 8)**	**0,00**	**0**	**0**	**0**	**0**	**0 0**
13	Auszahlungen für den Erwerb von Finanzvermögen	-50,00	0	-500.000	0	0	0 0
7843000	Ausz. für den Erwerb von sonst. Anteilen	0,00	0	-500.000	0	0	0 0
7853000	Ausz. für den Erwerb von sonst. Anteilen	-50,00	0	0	0	0	0 0
16	**Auszahlungen aus Investitionstätigkeit (Summe aus Nummern 10 bis 15)**	**-50,00**	**0**	**-500.000**	**0**	**0**	**0 0**
17	**Anteiliger veranschlagter Finanzierungsmittel-überschuss/-bedarf aus Investitionstätigkeit (Saldo aus Numern 9 und 16)**	**-50,00**	**0**	**-500.000**	**0**	**0**	**0 0**
18	**Anteiliger veranschlagter Finanzierungsmittelüberschuss/-bedarf (Saldo aus Nummern 3 und 17)**	**3.690.089,74**	**4.799.400**	**6.271.600**	**0**	**4.390.000**	**5.667.700 6.232.400**

Teilergebnishaushalt einschließlich Finanzplanung
Produktbereich 61 Allgemeine Finanzwirtschaft

Gemeinde Emmingen-Liptingen

Nr.	Bezeichnung	Ergebnis 2023	Ansatz 2024	Ansatz 2025	Plan 2026	Plan 2027	Plan 2028
		EUR					
		1	2	3	4	5	6
1	Steuern und ähnliche Abgaben	7.451.260,09	7.828.800	8.486.900	8.880.000	9.213.300	9.539.000
3011000	Grundsteuer A	29.236,35	29.400	34.500	33.800	33.100	32.400
3012000	Grundsteuer B	589.169,21	593.600	589.800	591.000	592.200	593.300
3013000	Gewerbesteuer	2.223.915,57	2.500.000	3.000.000	3.200.000	3.300.000	3.400.000
3021000	Gemeindeanteil an der Einkommensteuer	3.851.980,83	3.899.800	4.062.400	4.233.500	4.449.200	4.655.800
3022000	Gemeindeanteil an der Umsatzsteuer	431.465,13	461.800	458.300	469.600	478.600	488.700
3032000	Hundesteuer	23.502,00	23.300	22.800	22.900	23.000	23.100
3051000	Leistungen nach dem Familienleistungsausgleich	301.991,00	320.900	319.100	329.200	337.200	345.700
2	Zuweisungen und Zuwendungen, Umlagen	988.928,30	1.841.400	2.589.500	1.427.800	2.138.300	2.032.300
3111000	Schlüsselzuweisungen vom Land	988.928,30	1.841.400	2.589.500	1.427.800	2.138.300	2.032.300
6	Sonstige privatrechtliche Leistungsentgelte	20.632,02	20.600	20.600	21.000	21.400	21.800
3411000	Mieten und Pachten	20.632,02	20.600	20.600	21.000	21.400	21.800
8	Zinsen und ähnliche Erträge	27,78	100	100	100	100	100
3651000	Gewinnanteile a.verb.Unternehmen u.Beteil.	27,78	100	100	100	100	100
11	**Anteilige ordentliche Erträge (Summe aus Nummern 1 bis 10)**	**8.460.848,19**	**9.690.900**	**11.097.100**	**10.328.900**	**11.373.100**	**11.593.200**
14	Aufwendungen für Sach- und Dienstleistungen	-212,25	0	0	0	0	0
4271000	Besondere Verwaltungs- und Betriebsaufwendungen	-212,25	0	0	0	0	0
16	Zinsen und ähnliche Aufwendungen	-93.998,35	-132.500	-152.100	-184.800	-202.600	-229.800
4517000	Zinsaufwendungen an Kreditinstitute	-93.998,35	-132.500	-152.100	-184.800	-202.600	-229.800
17	Transferaufwendungen	-4.819.965,75	-4.755.600	-4.170.000	-5.750.600	-5.499.300	-5.127.400
4341000	Gewerbesteuerumlage	-239.209,29	-257.400	-308.800	-329.400	-339.700	-350.000
4371000	Finanzausgleichsumlage (Land)	-1.971.022,10	-1.882.100	-1.563.500	-2.252.900	-2.109.000	-1.961.600
4372000	Allgemeine Umlagen an Gde. und GVV (Kreisumlage)	-2.602.927,94	-2.615.800	-2.295.200	-3.165.700	-3.048.000	-2.813.100
4373000	Allgemeine Umlagen an Zweckverbände	-6.806,42	-300	-2.500	-2.600	-2.600	-2.700
18	Sonstige ordentliche Aufwendungen	-5.411,55	-3.400	-3.400	-3.500	-3.500	-3.600
4491000	Weitere sonst.Aufw. a.lfd.Verwaltungstätigkeit	-5.411,55	-3.400	-3.400	-3.500	-3.500	-3.600
19	**Anteilige ordentliche Aufwendungen (Summe aus Nummern 12 bis 18)**	**-4.919.587,90**	**-4.891.500**	**-4.325.500**	**-5.938.900**	**-5.705.400**	**-5.360.800**
20	**Anteiliges veranschlagtes ordentliches Ergebnis (Summe aus Nummern 11 und 19)**	**3.541.260,29**	**4.799.400**	**6.771.600**	**4.390.000**	**5.667.700**	**6.232.400**
24	**Veranschlagtes kalkulatorisches Ergebnis (Saldo aus Nummern 21 bis 23)**	**0,00**	**0**	**0**	**0**	**0**	**0**
25	**Veranschlagter Nettoressourcenbedarf/-überschuss (Summe Nr. 20 und 24)**	**3.541.260,29**	**4.799.400**	**6.771.600**	**4.390.000**	**5.667.700**	**6.232.400**

Teilfinanzhaushalt einschließlich Finanzplanung
Produktbereich 61 Allgemeine Finanzwirtschaft

Gemeinde Emmingen-Liptingen

Nr.	Bezeichnung	Ergebnis 2023	Ansatz 2024	Ansatz 2025	VE	Plan 2026	Plan 2027 Plan 2028
		EUR					
		1	2	3	4	5	6
1	Summe der Einzahlungen aus laufender Verwaltungstätigkeit	8.640.746,28	9.690.900	11.097.100	0	10.328.900	11.373.100 11.593.200
6011000	Grundsteuer A	29.710,15	29.400	34.500	0	33.800	33.100 32.400
6012000	Grundsteuer B	589.046,59	593.600	589.800	0	591.000	592.200 593.300
6013000	Gewerbesteuer	2.447.134,24	2.500.000	3.000.000	0	3.200.000	3.300.000 3.400.000
6021000	Gemeindeanteil an der Einkommensteuer	3.808.190,57	3.899.800	4.062.400	0	4.233.500	4.449.200 4.655.800
6022000	Gemeindeanteil an der Umsatzsteuer	431.465,13	461.800	458.300	0	469.600	478.600 488.700
6032000	Hundesteuer	23.620,50	23.300	22.800	0	22.900	23.000 23.100
6051000	Leistungen nach dem Familienleistungsausgleich	301.991,00	320.900	319.100	0	329.200	337.200 345.700
6111000	Schlüsselzuweisungen vom Land	988.928,30	1.841.400	2.589.500	0	1.427.800	2.138.300 2.032.300
6411000	Mieten u. Pachten inkl. Nebenkostenant.a.Mietvertr	20.632,02	20.600	20.600	0	21.000	21.400 21.800
6651000	Einz. aus Gewinnant. aus verb. Untern. und Bet.	27,78	100	100	0	100	100 100
2	Summe der Auszahlungen aus laufender Verwaltungstätigkeit	-4.950.606,54	-4.891.500	-4.325.500	0	-5.938.900	-5.705.400 -5.360.800
7271000	Besondere Verwaltungs- und Betriebsauszahlungen	-212,25	0	0	0	0	0 0
7517000	Zinsauszahlungen an Kreditinstitute	-93.998,35	-132.500	-152.100	0	-184.800	-202.600 -229.800
7341000	Gewerbesteuerumlage	-270.303,31	-257.400	-308.800	0	-329.400	-339.700 -350.000
7371000	Allgemeine Umlagen an das Land	-1.971.022,10	-1.882.100	-1.563.500	0	-2.252.900	-2.109.000 -1.961.600
7372000	Allgemeine Umlagen an Gemeinden und Gemeindeverbän	-2.602.927,94	-2.615.800	-2.295.200	0	-3.165.700	-3.048.000 -2.813.100
7373000	Allgemeine Umlagen an Zweckverbände	-7.091,04	-300	-2.500	0	-2.600	-2.600 -2.700
7491000	Weitere sonst. Ausz. aus lfd Verwaltungstätigkeit	-5.051,55	-3.400	-3.400	0	-3.500	-3.500 -3.600
3	**Anteiliger Zahlungsmittelüberschuss/-bedarf des Ergebnishaushalts (Saldo aus Nummern 1 und 2)**	**3.690.139,74**	**4.799.400**	**6.771.600**	**0**	**4.390.000**	**5.667.700 6.232.400**
9	**Einzahlungen aus Investitionstätigkeit (Summe aus Nummern 4 bis 8)**	**0,00**	**0**	**0**	**0**	**0**	**0 0**
13	Auszahlungen für den Erwerb von Finanzvermögen	-50,00	0	-500.000	0	0	0 0
7843000	Ausz. für den Erwerb von sonst. Anteilen	0,00	0	-500.000	0	0	0 0
7853000	Ausz. für den Erwerb von sonst. Anteilen	-50,00	0	0	0	0	0 0
16	**Auszahlungen aus Investitionstätigkeit (Summe aus Nummern 10 bis 15)**	**-50,00**	**0**	**-500.000**	**0**	**0**	**0 0**
17	**Anteiliger veranschlagter Finanzierungsmittel-überschuss/-bedarf aus Investitionstätigkeit (Saldo aus Numern 9 und 16)**	**-50,00**	**0**	**-500.000**	**0**	**0**	**0 0**
18	**Anteiliger veranschlagter Finanzierungsmittelüberschuss/-bedarf (Saldo aus Nummern 3 und 17)**	**3.690.089,74**	**4.799.400**	**6.271.600**	**0**	**4.390.000**	**5.667.700 6.232.400**

Produktbeschreibung
Produktgruppe 6110 Steuern, allgemeine Zuweisungen, allg. Umlagen - [THH 7]

Gemeinde Emmingen-Liptingen

Produktbereich	61	Allgemeine Finanzwirtschaft
Produktgruppe	6110	Steuern, allgemeine Zuweisungen, allg. Umlagen - [THH 7]
Kurzbeschreibung	Steuern; Zuweisungen; Umlagen; Zuweisungen für Investitionen	

Teilergebnishaushalt einschließlich Finanzplanung
Produktgruppe 6110 Steuern, allgemeine Zuweisungen, allg. Umlagen - [THH 7]

Gemeinde Emmingen-Liptingen

Nr.	Bezeichnung	Ergebnis 2023	Ansatz 2024	Ansatz 2025	Plan 2026	Plan 2027	Plan 2028
		EUR					
		1	2	3	4	5	6
1	Steuern und ähnliche Abgaben	7.451.260,09	7.828.800	8.486.900	8.880.000	9.213.300	9.539.000
3011000	Grundsteuer A	29.236,35	29.400	34.500	33.800	33.100	32.400
3012000	Grundsteuer B	589.169,21	593.600	589.800	591.000	592.200	593.300
3013000	Gewerbesteuer	2.223.915,57	2.500.000	3.000.000	3.200.000	3.300.000	3.400.000
3021000	Gemeindeanteil an der Einkommensteuer	3.851.980,83	3.899.800	4.062.400	4.233.500	4.449.200	4.655.800
3022000	Gemeindeanteil an der Umsatzsteuer	431.465,13	461.800	458.300	469.600	478.600	488.700
3032000	Hundesteuer	23.502,00	23.300	22.800	22.900	23.000	23.100
3051000	Leistungen nach dem Familienleistungsausgleich	301.991,00	320.900	319.100	329.200	337.200	345.700
2	Zuweisungen und Zuwendungen, Umlagen	988.928,30	1.841.400	2.589.500	1.427.800	2.138.300	2.032.300
3111000	Schlüsselzuweisungen vom Land	988.928,30	1.841.400	2.589.500	1.427.800	2.138.300	2.032.300
6	Sonstige privatrechtliche Leistungsentgelte	20.632,02	20.600	20.600	21.000	21.400	21.800
3411000	Mieten und Pachten	20.632,02	20.600	20.600	21.000	21.400	21.800
11	**Anteilige ordentliche Erträge (Summe aus Nummern 1 bis 10)**	**8.460.820,41**	**9.690.800**	**11.097.000**	**10.328.800**	**11.373.000**	**11.593.100**
14	Aufwendungen für Sach- und Dienstleistungen	-212,25	0	0	0	0	0
4271000	Besondere Verwaltungs- und Betriebsaufwendungen	-212,25	0	0	0	0	0
17	Transferaufwendungen	-4.819.965,75	-4.755.600	-4.170.000	-5.750.600	-5.499.300	-5.127.400
4341000	Gewerbesteuerumlage	-239.209,29	-257.400	-308.800	-329.400	-339.700	-350.000
4371000	Finanzausgleichsumlage (Land)	-1.971.022,10	-1.882.100	-1.563.500	-2.252.900	-2.109.000	-1.961.600
4372000	Allgemeine Umlagen an Gde. und GVV (Kreisumlage)	-2.602.927,94	-2.615.800	-2.295.200	-3.165.700	-3.048.000	-2.813.100
4373000	Allgemeine Umlagen an Zweckverbände	-6.806,42	-300	-2.500	-2.600	-2.600	-2.700
18	Sonstige ordentliche Aufwendungen	-5.411,55	-3.400	-3.400	-3.500	-3.500	-3.600
4491000	Weitere sonst.Aufw. a.lfd.Verwaltungstätigkeit	-5.411,55	-3.400	-3.400	-3.500	-3.500	-3.600
19	**Anteilige ordentliche Aufwendungen (Summe aus Nummern 12 bis 18)**	**-4.825.589,55**	**-4.759.000**	**-4.173.400**	**-5.754.100**	**-5.502.800**	**-5.131.000**
20	**Anteiliges veranschlagtes ordentliches Ergebnis (Summe aus Nummern 11 und 19)**	**3.635.230,86**	**4.931.800**	**6.923.600**	**4.574.700**	**5.870.200**	**6.462.100**
24	**Veranschlagtes kalkulatorisches Ergebnis (Saldo aus Nummern 21 bis 23)**	**0,00**	**0**	**0**	**0**	**0**	**0**
25	**Veranschlagter Nettoressourcenbedarf/-überschuss (Summe Nr. 20 und 24)**	**3.635.230,86**	**4.931.800**	**6.923.600**	**4.574.700**	**5.870.200**	**6.462.100**

Erläuterungen

611000 - 3032000 Hundesteuer

Seit 01.01.2002 beträgt die Steuer für einen Hund 72 € jährlich. Für einen Kampfhund sind 720 € pro Jahr zu entrichten (Beschluss GR vom 22.10.2001). Durch die Ausgabe von Hundesteuermarken werden die Hundehaltungen kontrolliert.

Teilfinanzhaushalt einschließlich Finanzplanung
Produktgruppe 6110 Steuern, allgemeine Zuweisungen, allg. Umlagen - [THH 7]

Gemeinde Emmingen-Liptingen

Nr.	Bezeichnung	Ergebnis 2023	Ansatz 2024	Ansatz 2025	VE	Plan 2026	Plan 2027 Plan 2028
		EUR					
		1	2	3	4	5	6
1	Summe der Einzahlungen aus laufender Verwaltungstätigkeit	8.640.718,50	9.690.800	11.097.000	0	10.328.800	11.373.000 11.593.100
6011000	Grundsteuer A	29.710,15	29.400	34.500	0	33.800	33.100 32.400
6012000	Grundsteuer B	589.046,59	593.600	589.800	0	591.000	592.200 593.300
6013000	Gewerbesteuer	2.447.134,24	2.500.000	3.000.000	0	3.200.000	3.300.000 3.400.000
6021000	Gemeindeanteil an der Einkommensteuer	3.808.190,57	3.899.800	4.062.400	0	4.233.500	4.449.200 4.655.800
6022000	Gemeindeanteil an der Umsatzsteuer	431.465,13	461.800	458.300	0	469.600	478.600 488.700
6032000	Hundesteuer	23.620,50	23.300	22.800	0	22.900	23.000 23.100
6051000	Leistungen nach dem Familienleistungsausgleich	301.991,00	320.900	319.100	0	329.200	337.200 345.700
6111000	Schlüsselzuweisungen vom Land	988.928,30	1.841.400	2.589.500	0	1.427.800	2.138.300 2.032.300
6411000	Mieten u. Pachten inkl. Nebenkostenant.a.Mietvertr	20.632,02	20.600	20.600	0	21.000	21.400 21.800
2	Summe der Auszahlungen aus laufender Verwaltungstätigkeit	-4.856.608,19	-4.759.000	-4.173.400	0	-5.754.100	-5.502.800 -5.131.000
7271000	Besondere Verwaltungs- und Betriebsauszahlungen	-212,25	0	0	0	0	0 0
7341000	Gewerbesteuerumlage	-270.303,31	-257.400	-308.800	0	-329.400	-339.700 -350.000
7371000	Allgemeine Umlagen an das Land	-1.971.022,10	-1.882.100	-1.563.500	0	-2.252.900	-2.109.000 -1.961.600
7372000	Allgemeine Umlagen an Gemeinden und Gemeindeverbän	-2.602.927,94	-2.615.800	-2.295.200	0	-3.165.700	-3.048.000 -2.813.100
7373000	Allgemeine Umlagen an Zweckverbände	-7.091,04	-300	-2.500	0	-2.600	-2.600 -2.700
7491000	Weitere sonst. Ausz. aus lfd Verwaltungstätigkeit	-5.051,55	-3.400	-3.400	0	-3.500	-3.500 -3.600
3	**Anteiliger Zahlungsmittelüberschuss/-bedarf des Ergebnishaushalts (Saldo aus Nummern 1 und 2)**	**3.784.110,31**	**4.931.800**	**6.923.600**	**0**	**4.574.700**	**5.870.200 6.462.100**
9	**Einzahlungen aus Investitionstätigkeit (Summe aus Nummern 4 bis 8)**	**0,00**	**0**	**0**	**0**	**0**	**0 0**
16	**Auszahlungen aus Investitionstätigkeit (Summe aus Nummern 10 bis 15)**	**0,00**	**0**	**0**	**0**	**0**	**0 0**
17	**Anteiliger veranschlagter Finanzierungsmittel-überschuss/-bedarf aus Investitionstätigkeit (Saldo aus Numern 9 und 16)**	**0,00**	**0**	**0**	**0**	**0**	**0 0**
18	**Anteiliger veranschlagter Finanzierungsmittelüberschuss/-bedarf (Saldo aus Nummern 3 und 17)**	**3.784.110,31**	**4.931.800**	**6.923.600**	**0**	**4.574.700**	**5.870.200 6.462.100**

Produktbeschreibung
Produktgruppe 6120 Sonstige allgemeine Finanzwirtschaft - [THH 7]

Gemeinde Emmingen-Liptingen

Produktbereich	61	Allgemeine Finanzwirtschaft
Produktgruppe	6120	Sonstige allgemeine Finanzwirtschaft - [THH 7]
Kurzbeschreibung	Ein- und Auszahlungen für Kredite und Geldanlagen	

Teilergebnishaushalt einschließlich Finanzplanung
Produktgruppe 6120 Sonstige allgemeine Finanzwirtschaft - [THH 7]

Gemeinde Emmingen-Liptingen

Nr.	Bezeichnung	Ergebnis 2023	Ansatz 2024	Ansatz 2025	Plan 2026	Plan 2027	Plan 2028
		EUR					
		1	2	3	4	5	6
8	Zinsen und ähnliche Erträge	27,78	100	100	100	100	100
3651000	Gewinnanteile a.verb.Unternehmen u.Beteil.	27,78	100	100	100	100	100
11	**Anteilige ordentliche Erträge (Summe aus Nummern 1 bis 10)**	**27,78**	**100**	**100**	**100**	**100**	**100**
16	Zinsen und ähnliche Aufwendungen	-93.998,35	-132.500	-152.100	-184.800	-202.600	-229.800
4517000	Zinsaufwendungen an Kreditinstitute	-93.998,35	-132.500	-152.100	-184.800	-202.600	-229.800
19	**Anteilige ordentliche Aufwendungen (Summe aus Nummern 12 bis 18)**	**-93.998,35**	**-132.500**	**-152.100**	**-184.800**	**-202.600**	**-229.800**
20	**Anteiliges veranschlagtes ordentliches Ergebnis (Summe aus Nummern 11 und 19)**	**-93.970,57**	**-132.400**	**-152.000**	**-184.700**	**-202.500**	**-229.700**
24	**Veranschlagtes kalkulatorisches Ergebnis (Saldo aus Nummern 21 bis 23)**	**0,00**	**0**	**0**	**0**	**0**	**0**
25	**Veranschlagter Nettoressourcenbedarf/-überschuss (Summe Nr. 20 und 24)**	**-93.970,57**	**-132.400**	**-152.000**	**-184.700**	**-202.500**	**-229.700**

Teilfinanzhaushalt einschließlich Finanzplanung
Produktgruppe 6120 Sonstige allgemeine Finanzwirtschaft - [THH 7]

Gemeinde Emmingen-Liptingen

Nr.	Bezeichnung	Ergebnis 2023	Ansatz 2024	Ansatz 2025	VE	Plan 2026	Plan 2027 Plan 2028
		EUR					
		1	2	3	4	5	6
1	Summe der Einzahlungen aus laufender Verwaltungstätigkeit	27,78	100	100	0	100	100 100
6651000	Einz. aus Gewinnant. aus verb. Untern. und Bet.	27,78	100	100	0	100	100 100
2	Summe der Auszahlungen aus laufender Verwaltungstätigkeit	-93.998,35	-132.500	-152.100	0	-184.800	-202.600 -229.800
7517000	Zinsauszahlungen an Kreditinstitute	-93.998,35	-132.500	-152.100	0	-184.800	-202.600 -229.800
3	**Anteiliger Zahlungsmittelüberschuss/-bedarf des Ergebnishaushalts (Saldo aus Nummern 1 und 2)**	**-93.970,57**	**-132.400**	**-152.000**	**0**	**-184.700**	**-202.500 -229.700**
9	**Einzahlungen aus Investitionstätigkeit (Summe aus Nummern 4 bis 8)**	**0,00**	**0**	**0**	**0**	**0**	**0 0**
13	Auszahlungen für den Erwerb von Finanzvermögen	-50,00	0	-500.000	0	0	0 0
7843000	Ausz. für den Erwerb von sonst. Anteilen	0,00	0	-500.000	0	0	0 0
7853000	Ausz. für den Erwerb von sonst. Anteilen	-50,00	0	0	0	0	0 0
16	**Auszahlungen aus Investitionstätigkeit (Summe aus Nummern 10 bis 15)**	**-50,00**	**0**	**-500.000**	**0**	**0**	**0 0**
17	**Anteiliger veranschlagter Finanzierungsmittel-überschuss/-bedarf aus Investitionstätigkeit (Saldo aus Numern 9 und 16)**	**-50,00**	**0**	**-500.000**	**0**	**0**	**0 0**
18	**Anteiliger veranschlagter Finanzierungsmittelüberschuss/-bedarf (Saldo aus Nummern 3 und 17)**	**-94.020,57**	**-132.400**	**-652.000**	**0**	**-184.700**	**-202.500 -229.700**

Einzeldarstellung der Investitionsmaßnahmen
Produktgruppe 6120 Sonstige allgemeine Finanzwirtschaft - [THH 7]

Gemeinde Emmingen-Liptingen

Investition I-6120-001 Beteiligung BGV

Nr.	Investitionsmaßnahmen Einzahlungs- und Auszahlungsarten	Gesamtang. z. Maßnahme -nachrichtl.-	Bisher finanziert	Ermächtungs übertragungen aus Vorvorj.	Ergebnis 2023	Ansatz 2024	Ansatz 2025	VE
		EUR						
		1	2	3	4	5	6	7
10	Auszahlungen für den Erwerb von Finanzvermögen	0	-150,00	0	-50,00	0	0	0
	Bilanzkonten:	0	-150,00	0	-50,00	0	0	0
1113010	Zug.Beteiligg. a.Zweckverbänden u.sonst. Anteilsr.	0	-150,00	0	-50,00	0	0	0
13	**Summe der Auszahlungen aus Investitionstätigkeit (Summe aus Nummern 7 bis 12)**	**0**	**-150,00**	**0**	**-50,00**	**0**	**0**	**0**
14	**Saldo aus Investitionstätigkeit (Saldo aus Nummern 6 und 13)**	**0**	**-150,00**	**0**	**-50,00**	**0**	**0**	**0**
16	**Gesamtkosten der Maßnahme (Summe aus Nummern 13 und 15)**	**0**	**-150,00**	**0**	**-50,00**	**0**	**0**	**0**

Investition I-6120-004 Beteiligung Versorgungsbetrieb

Nr.	Investitionsmaßnahmen Einzahlungs- und Auszahlungsarten	Gesamtang. z. Maßnahme -nachrichtl.-	Bisher finanziert	Ermächtungs übertragungen aus Vorvorj.	Ergebnis 2023	Ansatz 2024	Ansatz 2025	VE
		EUR						
		1	2	3	4	5	6	7
10	Auszahlungen für den Erwerb von Finanzvermögen	-500.000	0,00	0	0,00	0	-500.000	0
	Bilanzkonten:	-500.000	0,00	0	0,00	0	-500.000	0
1211010	Zugang Sondervermögen	-500.000	0,00	0	0,00	0	-500.000	0
13	**Summe der Auszahlungen aus Investitionstätigkeit (Summe aus Nummern 7 bis 12)**	**-500.000**	**0,00**	**0**	**0,00**	**0**	**-500.000**	**0**
14	**Saldo aus Investitionstätigkeit (Saldo aus Nummern 6 und 13)**	**-500.000**	**0,00**	**0**	**0,00**	**0**	**-500.000**	**0**
16	**Gesamtkosten der Maßnahme (Summe aus Nummern 13 und 15)**	**-500.000**	**0,00**	**0**	**0,00**	**0**	**-500.000**	**0**

13) Übersicht über die Zuordnung zu den Teilhaushalten

Produktbereich 11 Innere Verwaltung					
Produktgruppe		Produkt		Teilhaushalt	
Nr.	Bezeichnung	Nr.	Bezeichnung	Nr.	Bezeichnung
1110	Steuerung - [THH 1]	111000	Steuerung	1	Innere Verwaltung
1122	Finanzverwaltung, Kasse - [THH 1]	112200	Finanzverwaltung, Kasse	1	Innere Verwaltung
1124	Gebäudemanagement, Techn. Immobilienmanagement - [THH 1]	112400	Gebäudemanagement, Techn. Immobilienmanagement	1	Innere Verwaltung
1125	Grünanlagen, Werkstätten und Fahrzeuge - [THH 1]	112500	Grünanlagen, Werkstätten und Fahrzeuge	1	Innere Verwaltung
1126	Zentrale Dienstleistungen - [THH 1]	112600	Zentrale Dienstleistungen	1	Innere Verwaltung
Produktbereich 12 Sicherheit und Ordnung					
Produktgruppe		Produkt		Teilhaushalt	
Nr.	Bezeichnung	Nr.	Bezeichnung	Nr.	Bezeichnung
1210	Statistik und Wahlen - [THH 2]	121000	Statistik und Wahlen	2	Sicherheit und Ordnung
1220	Ordnungswesen - [THH 2]	122000	Ordnungswesen	2	Sicherheit und Ordnung
1223	Personenstandswesen - [THH 2]	122300	Personenstandswesen	2	Sicherheit und Ordnung
1260	Brandschutz - [THH 2]	126000	Brandschutz	2	Sicherheit und Ordnung
Produktbereich 21 Schulträgeraufgaben					
Produktgruppe		Produkt		Teilhaushalt	
Nr.	Bezeichnung	Nr.	Bezeichnung	Nr.	Bezeichnung
2110	Allgemeinbildende Schulen - [THH 3]	211001	Grundschulen u. Schulverbünde m. Gemeinschaftssch. m. Überwiegen d. Grundschule	3	Schulen
		211002	Haupt- u. Werkrealschulen u. Schulv. m. Gemeinschaftssch. Überw. Haupt. u.Werkr.	3	Schulen
2140	Schülerbezogene Leistungen - [THH 3]	214001	Schülerbeförderung	3	Schulen
Produktbereich 26 Theater, Konzerte, Musikschulen					
Produktgruppe		Produkt		Teilhaushalt	
Nr.	Bezeichnung	Nr.	Bezeichnung	Nr.	Bezeichnung
2620	Musikpflege - [THH 4]	262000	Musikpflege	4	Sport, Kultur und Soziales
Produktbereich 28 Sonstige Kulturpflege					
Produktgruppe		Produkt		Teilhaushalt	
Nr.	Bezeichnung	Nr.	Bezeichnung	Nr.	Bezeichnung
2810	Sonstige Kulturpflege - [THH 4]	281000	Sonstige Kulturpflege	4	Sport, Kultur und Soziales
Produktbereich 29 Förderung von Kirchengemeinden u. sonst. Religionsgemeinschaften					
Produktgruppe		Produkt		Teilhaushalt	
Nr.	Bezeichnung	Nr.	Bezeichnung	Nr.	Bezeichnung
2910	Förderung von Kirchengemeinden u. sonst. Religionsgemeinschaften - [THH 4]	291000	Förderung von Kirchengemeinden u. sonst. Religionsgemeinschaften	4	Sport, Kultur und Soziales
Produktbereich 31 Soziale Hilfen					
Produktgruppe		Produkt		Teilhaushalt	
Nr.	Bezeichnung	Nr.	Bezeichnung	Nr.	Bezeichnung
3140	Soziale Einrichtungen - [THH 4]				
		314005	Soziale Einrichtungen für Wohnungslose	4	Sport, Kultur und Soziales
		314007	Soz. Einr. f. Flüchtl. u. Asylbewerber (Anschlußunterbringung Städte u. Gde.)	4	Sport, Kultur und Soziales
3180	Sonstige soziale Hilfen und Leistungen - [THH 4]	318000	Sonstige soziale Hilfen und Leistungen	4	Sport, Kultur und Soziales
		318010	Betreuung u. Förderung d. Integr. v. Flüchtlingen, Asylbewerber u. Koordination	4	Sport, Kultur und Soziales

Übersicht über die Zuordnung der Produktb. und Produktgr. zu den Teilhaushalten

Gemeinde Emmingen-Liptingen

Produktbereich 36 Kinder-, Jugend und Familienhilfe					
Produktgruppe		Produkt		Teilhaushalt	
Nr.	Bezeichnung	Nr.	Bezeichnung	Nr.	Bezeichnung
3620	Allgemeine Förderung junger Menschen - [THH 4]	362001	Kinder- und Jugendarbeit	4	Sport, Kultur und Soziales
		362002	Jugendsozialarbeit, Jugendsozialarbeit an Schulen im Rahmen SGB VIII	4	Sport, Kultur und Soziales
		362004	Einrichtungen der Jugendarbeit	4	Sport, Kultur und Soziales
3650	Tageseinrichtungen für Kinder und Kindertagespflege - [THH 4]	365001	Tageseinrichtungen für Kinder	4	Sport, Kultur und Soziales
Produktbereich 42 Sport und Bäder					
Produktgruppe		Produkt		Teilhaushalt	
Nr.	Bezeichnung	Nr.	Bezeichnung	Nr.	Bezeichnung
4210	Förderung des Sports - [THH 4]	421000	Förderung des Sports	4	Sport, Kultur und Soziales
4241	Sportstätten - [THH 4]	424100	Sportstätten	4	Sport, Kultur und Soziales
Produktbereich 51 Räumliche Planung und Entwicklung					
Produktgruppe		Produkt		Teilhaushalt	
Nr.	Bezeichnung	Nr.	Bezeichnung	Nr.	Bezeichnung
5110	Stadtentwicklung städtebaul. Planung Verkehrsplanung u. Stadterneuerung -[THH 5]	511000	Stadtentwicklung städtebaul. Planung Verkehrsplanung u. Stadterneuerung	5	Bauen und Umwelt
Produktbereich 52 Bauen und Wohnen					
Produktgruppe		Produkt		Teilhaushalt	
Nr.	Bezeichnung	Nr.	Bezeichnung	Nr.	Bezeichnung
5210	Bauordnung - [THH 5]	521000	Bauordnung	5	Bauen und Umwelt
Produktbereich 53 Ver- und Entsorgung					
Produktgruppe		Produkt		Teilhaushalt	
Nr.	Bezeichnung	Nr.	Bezeichnung	Nr.	Bezeichnung
5310	Elektrizitätsversorgung - [THH 5]	531000	Elektrizitätsversorgung	5	Bauen und Umwelt
5320	Gasversorgung - [THH 5]	532000	Gasversorgung	5	Bauen und Umwelt
5340	Fernwärmeversorgung - [THH 5]	534000	Fernwärmeversorgung	5	Bauen und Umwelt
5360	Telekommunikationseinrichtungen - [THH 5]	536000	Telekommunikationseinrichtungen	5	Bauen und Umwelt
5380	Abwasserbeseitigung - [THH 5]	538000	Abwasserbeseitigung	5	Bauen und Umwelt
Produktbereich 54 Verkehrsflächen und -anlagen, ÖPNV					
Produktgruppe		Produkt		Teilhaushalt	
Nr.	Bezeichnung	Nr.	Bezeichnung	Nr.	Bezeichnung
5410	Gemeindestraßen - [THH 5]	541000	Gemeindestraßen	5	Bauen und Umwelt
5420	Kreisstraßen - [THH 5]	542000	Kreisstraßen	5	Bauen und Umwelt
5430	Landesstraßen - [THH 5]	543000	Landesstraßen	5	Bauen und Umwelt
5440	Bundesstraßen - [THH 5]	544000	Bundesstraßen	5	Bauen und Umwelt
5450	Straßenreinigung und Winterdienst - [THH 5]	545000	Straßenreinigung und Winterdienst	5	Bauen und Umwelt
		545001	Straßenreinigung	5	Bauen und Umwelt
		545002	Winterdienst	5	Bauen und Umwelt
Produktbereich 55 Natur- und Landschaftspflege, Friedhofswesen					
Produktgruppe		Produkt		Teilhaushalt	
Nr.	Bezeichnung	Nr.	Bezeichnung	Nr.	Bezeichnung
5510	Öffentliches Grün Landschaftsbau - [THH 5]	551000	Öffentliches Grün Landschaftsbau	5	Bauen und Umwelt
5520	Gewässerschutz Öffentl Gewässer Wasserb Anlagen - [THH 5]	552000	Gewässerschutz Öffentl Gewässer Wasserb Anlagen	5	Bauen und Umwelt
5530	Friedhofs- und Bestattungswesen - [THH 5]	553000	Friedhofs- und Bestattungswesen	5	Bauen und Umwelt
5540	Naturschutz und Landschaftspflege - [THH 5]	554000	Naturschutz und Landschaftspflege	5	Bauen und Umwelt
5550	Forstwirtschaft - [THH 5]	555000	Forstwirtschaft	5	Bauen und Umwelt

Übersicht über die Zuordnung der Produktb. und Produktgr. zu den Teilhaushalten

Gemeinde Emmingen-Liptingen

Produktbereich 57 Wirtschaft und Tourismus					
Produktgruppe		Produkt		Teilhaushalt	
Nr.	Bezeichnung	Nr.	Bezeichnung	Nr.	Bezeichnung
5710	Wirtschaftsförderung - [THH 6]	571000	Wirtschaftsförderung	6	Wirtschaft und Tourismus
5730	Allgemeine Einrichtungen und Unternehmen - [THH 6]	573000	Allgemeine Einrichtungen und Unternehmen	6	Wirtschaft und Tourismus
Produktbereich 61 Allgemeine Finanzwirtschaft					
Produktgruppe		Produkt		Teilhaushalt	
Nr.	Bezeichnung	Nr.	Bezeichnung	Nr.	Bezeichnung
6110	Steuern, allgemeine Zuweisungen, allg. Umlagen - [THH 7]	611000	Steuern, allgemeine Zuweisungen, allg. Umlagen	7	Allgemeine Finanzwirtschaft
6120	Sonstige allgemeine Finanzwirtschaft - [THH 7]	612000	Sonstige allgemeine Finanzwirtschaft	7	Allgemeine Finanzwirtschaft
6130	Jahresabschlussbuchungen, Abwicklung der Vorjahre - [THH 7]	613000	Abwicklung der Vorjahre	7	Allgemeine Finanzwirtschaft

14) Übersicht Verpflichtungsermächtigungen

Übersicht über die aus VE´s voraussichtlich fällig werdenden Auszahlungen

Gemeinde Emmingen-Liptingen

Nr.	Bezeichnung	VE im Haushaltsplan	Fällige Auszahlungen HH-Jahr 2026	Fällige Auszahlungen HH-Jahr 2027	Fällige Auszahlungen HH-Jahr 2028	Fällige Auszahlungen HH-Jahr 2029
		TEUR				
		1	2	3	4	5
1.	Jahr 2022	0,0	0,0	0,0	0,0	0,0
2.	Jahr 2023	0,0	0,0	0,0	0,0	0,0
3.	Jahr 2024	0,0	0,0	0,0	0,0	0,0
4.	aktuelles Jahr 2025	-1.362,8	-1.362,8	0,0	0,0	0,0
5.	**Summe**	**-1.362,8**	**-1.362,8**	**0,0**	**0,0**	**0,0**
6.	Nachrichtlich:					
7.	**im Finanzplan vorgesehene Kreditaufnahmen**	**---**	**1.000,0**	**2.000,0**	**500,0**	**0,0**

15) Übersicht über den voraussichtlichen Stand der Rücklagen

Übersicht über den voraussichtlichen Stand der Rücklagen

Gemeinde Emmingen-Liptingen

Nr.	Bezeichnung	voraussichtlicher Stand zu Beginn des HH-Jahres	voraussichtlicher Stand zum Ende des HH-Jahres
		TEUR	
1.	Ergebnisrücklagen	2.700,8	4.254,2
1.1	Rücklagen aus Überschüssen des ordentlichen Ergebnisses	1.734,8	3.288,2
1.2	Rücklagen aus Überschüssen des Sonderergebnisses	966,0	966,0
2.	Zweckgebundene Rücklagen	0,0	0,0
	Rücklagen gesamt	**2.700,8**	**4.254,2**

16) Übersicht über den voraussichtlichen Stand der Rückstellungen

Übersicht über den voraussichtlichen Stand der Rückstellungen

Gemeinde Emmingen-Liptingen

Nr.	Bezeichnung	voraussichtlicher Stand zu Beginn des HH-Jahres
		TEUR
1.	Rückstellungen gemäß § 41 Abs. 1 GemHVO	28,8
1.1	Lohn- und Gehaltsrückstellungen	0,0
1.2	Unterhaltsvorschussrückstellungen	0,0
1.3	Stilllegungs- und Nachsorge-rückstellungen für Abfalldeponien	0,0
1.4	Gebührenüberschussrückstellungen	28,8
1.5	Altlastensanierungsrückstellungen	0,0
1.6	Rückstellungen für drohende Verpflicht. aus Bürgschaften und Gewährleistungen	0,0
2.	Weitere Rückstellungen gemäß § 41 Abs. 2 GemHVO	6.383,4
2.1	Sonstige Rückstellungen	6.383,4
	Rückstellungen gesamt	**6.412,2**

17) Übersicht über den voraussichtlichen Stand der Schulden

Nr.	Bezeichnung	voraussichtlicher Stand zu Beginn des Haushaltsjahres	voraussichtlicher Stand zum Ende des Haushaltsjahres
		TEUR	
1.1	**Anleihen**		
1.2	**Verbindlichkeiten aus Krediten für Investitionen**	5.011,6	6.555,7
1.2.1	Bund		
1.2.2	Land		
1.2.3	Gemeinden und Gemeindeverbände		
1.2.4	Zweckverbände und dergleichen		
1.2.5	Kreditinstitute	5.011,6	6.555,7
1.2.6	sonstige Bereiche		
1.3	**Kassenkredite**		
1.4	**Verbindlichkeiten aus kreditähnlichen Rechtsgeschäften**		
1.	**Voraussichtliche Gesamtschulden Kernhaushalt**	5.011,6	6.555,7

Nachrichtlich:

Schulden der Sondervermögen mit Sonderrechnung (Angaben jeweils für einzelne Sondervermögen)

2.1	Anleihen		
2.2	Verbindlichkeiten aus Krediten für Investitionen	2.435,1	2.449,0
2.3	Kassenkredite	492,0	98,5
2.4	Verbindlichkeiten aus kreditähnlichen Rechtsgeschäften		
2.	**Voraussichtliche Gesamtschulden Sondervermögen mit Sonderrechnung**	2.927,1	2.547,5

Gesamtschulden von Kernhaushalt und Sondervermögen mit Sonderrechnung

3.1	Anleihen		
3.2	Verbindlichkeiten aus Krediten für Investitionen	7.446,7	9.004,7
3.3	Kassenkredite	492,0	98,5
3.4	Verbindlichkeiten aus kreditähnlichen Rechtsgeschäften		
	Zwischensumme 3.1 + 3.2 + 3.3. + 3.4	7.938,7	9.103,2
	abzüglich Schulden zwischen Kernhaushalt und Sondervermögen mit Sonderrechnung	492,0	98,5
3.	**Konsolidierte Gesamtschulden**	7.446,7	9.004,7

Übersicht über die Entwicklung der Darlehensstände

Darlehen	Kredit-institut	Saldo 01.01.	Zinsen	Tilgung	Saldo 31.12.
611 877 120	LBBW	577.180,00 €	22.202,18 €	40.597,82 €	536.582,18 €
612 273 040	LBBW	289.308,79 €	9.438,45 €	20.311,55 €	268.997,24 €
614 948 886	LBBW	972.788,71 €	15.054,85 €	85.245,19 €	887.543,52 €
618 272 453	LBBW	432.145,03 €	444,43 €	75.005,57 €	357.139,46 €
3018910403	DZ HYP	332.993,88 €	8.317,74 €	81.882,26 €	251.111,62 €
620 947 489	LBBW	1.407.155,87 €	57.196,57 €	77.803,43 €	1.329.352,43 €
3300040070	BGV	1.000.000,00 €	26.493,32 €	55.506,68 €	944.493,32 €
G 2025 (1)	DZ HYP	0,00 €	13.000,00 €	19.500,00 €	1.980.500,00 €
Kernhaushalt		**5.011.572,28 €**	**152.147,54 €**	**455.852,50 €**	**6.555.719,77 €**
611 573 490	LBBW	437.999,09 €	15.168,69 €	33.480,65 €	404.518,44 €
612 273 059	LBBW	578.617,57 €	18.876,91 €	40.623,09 €	537.994,48 €
3018910402	DZ HYP	353.887,60 €	12.431,24 €	20.454,76 €	333.432,84 €
3018910405	DZ HYP	187.964,96 €	2.346,28 €	37.883,72 €	150.081,24 €
3326961400	DZ HYP	263.487,79 €	8.638,84 €	17.131,16 €	246.356,63 €
W 2025 (1)	DZ HYP	0,00 €	1.300,00 €	1.900,00 €	198.100,00 €
6022033895	Sparkasse	60.466,72 €	651,36 €	10.228,40 €	50.238,32 €
611 826 585	LBBW	552.686,41 €	22.324,87 €	24.422,25 €	528.264,16 €
Versorgungsbetrieb		**2.435.110,14 €**	**81.738,19 €**	**186.124,03 €**	**2.448.986,11 €**

18) Kennzahlen zur Beurteilung der finanziellen Leistungsfähigkeit

Kennzahlen zur Beurteilung der finanziellen Leistungsfähigkeit

Gemeinde Emmingen-Liptingen

Nr.	Bezeichnung	Ergebnis 2023	Planung 2024	Planung 2025	Planung 2026	Planung 2027	Planung 2028
1	2	3	4	5	6	7	8
	ERTRAGSLAGE						
1	**ordentliches Ergebnis**						
	absoluter Betrag in €	-834.133,97	73.300	1.553.400	-595.000	727.000	1.260.700
	Betrag je Einwohner in €/EW	0,00	15	321	-122	149	256
	Aufwandsdeckungsgrad in %	94,18	101	111	96	105	108
	1.1 Steuerkraft - netto -						
	absoluter Betrag in €	3.620.222,64	4.914.600	6.906.400	4.557.200	5.852.300	6.443.900
	Betrag je Einwohner in €/EW	0,00	1.014	1.426	936	1.196	1.311
	Anteil an ordentl. Aufwendungen in %	25,25	34	48	29	38	43
	1.2 Betriebsergebnis - netto -						
	absoluter Betrag in €	-4.454.356,61	-4.841.300	-5.353.000	-5.152.200	-5.125.300	-5.183.200
	Betrag je Einwohner in €/EW	0,00	999	1.105	1.058	1.048	1.054
	Anteil an ordentl. Aufwendungen in %	31,06	33	37	33	33	34
2	**Sonderergebnis**						
	absoluter Betrag in €	224.039,27	0	0	0	0	0
3	**Gesamtergebnis**						
	absoluter Betrag in €	-610.094,70	73.300	1.553.400	-595.000	727.000	1.260.700
	FINANZLAGE						
4	**Zahlungsmittelüberschuss der Ergebnisrechnung**						
	absoluter Betrag in €	396.451,01	1.273.500	2.749.700	569.700	1.795.000	2.298.400
	Betrag je Einwohner in €/EW	0,00	263	568	117	367	467
5	**Mindestzahlungsmittelüberschuss**						
	absoluter Betrag in €	391.944,82	457.300	455.900	536.700	598.000	667.300
6	**Nettoinvestitionsfinanzierungsmittel**						
	absoluter Betrag in €	4.506,19	816.200	2.293.800	33.000	1.197.000	1.631.100
	Betrag je Einwohner in €/EW	0,00	169	474	7	245	332
7	**Soll-Liquiditätsreserve (§22 Abs. 2 GemHVO)**						
	absoluter Betrag in €	210.685,35	215.947,34	233.952	245.275,34	257.130,66	264.572
8	**voraussichtliche liquide Eigenmittel zum Jahresende**						
	absoluter Betrag in €	-165.985,75	396.000	549.400	324.900	530.200	525.500
	KAPITALLAGE						
9	**Eigenkapital**						
	absoluter Betrag in €	25.736.766,47	---	---	---	---	---
	9.1 Basiskapital						
	absoluter Betrag in €	26.554.440,29	---	---	---	---	---
	9.2 Eigenkapitalquote						
	Verhältnis Eigenkap. zu Bilanzsumme in %	44,87	---	---	---	---	---
	9.3 Fremdkapitalquote						
	Verhältnis Fremdkapital zu Bilanzsumme in %	55,13	---	---	---	---	---
10	**Anlagendeckung**						
	Verhältnis langfr. Kapital zu langfr. Vermögen in %	82,09	---	---	---	---	---
11	**Verschuldung**						
	absoluter Betrag in €	4.460.705,54	5.011.572,28	6.555.719,77	7.019.046,38	8.420.998,87	8.253.713,11
	Betrag je Einwohner in €/EW	923,92	1.034,38	1.353,37	1.441,87	1.721,38	1.678,61
	11.1 Nettoneuverschuldung						
	absoluter Betrag in €	1.108.055,18	542.700	1.544.100	463.300	1.402.000	-167.300

19) Bestand an inneren Darlehen

			zum 01.01. EUR	zum 31.12. EUR
			1	2
1		Rückstellung für die Stilllegung und Nachsorge von Abfalldeponien nach § 41 Abs. 1 Nr. 3 GemHVO [2]	0	0
2	+	Sonstige Rückstellungen ohne die Rückstellung für die Stilllegung und Nachsorge von Abfalldeponien [3]	0	0
3	=	**Mittelbestand bei Erwirtschaftung aller Rückstellungen und Ansammlung der Mittel** [4]	0	0
4		Liquide Mittel 5)	0	0
5	-	Kassenkreditmittel [6]	0	0
6	+	angelegte Mittel [7]	0	0
7	=	**tatsächlicher erwirtschafteter Mittelbestand** [8]	0	0
8		**Differenz** (Zeile 3 abzüglich Zeile 7)	0	0
9		**Bestand an inneren Darlehen** [9]	0	0
10		nachrichtlich: Eigenkapitalquote [10] im Jahr der Aufnahme inneren Darlehens, hilfsweise am Stichtag der Eröffnungsbilanz in vom Hundert		
11		nachrichtlich: Eigenkapitalquote [10] im aktuellen Haushaltsjahr in vom Hundert		

1) Sofern Ausgangsgrößen für die Berechnung noch nicht vorliegen, sind diese qualifiziert zu schätzen
2) Kontenart 284
3) Kontengruppe 28 ohne Kontenart 284
4) Summe Zeile 1 zuzüglich Zeile 2
5) Kontengruppe 17
6) Kontenart 239
7) Kontengruppe 14 ohne Kontenart 144
8) Zeile 4 abzüglich Zeile 5 zuzüglich Zeile 6
9) Sofern der Wert in Zeile 8 positiv ist, der niedrigere Wert aus Zeile 1 oder Zeile 8
10) Eigenkapitalquote = Eigenkapital nach § 52 Abs. 4 Nr. 1 GemHVO / Bilanzsumme * 100

20) Haushaltsquerschnitt

Produkt-bereich	Produkt-gruppe	Bezeichnung	Erträge aus Nutzungsentg., Zuwendungen, Umlagen, priv. Leistungsentg., Kostenerstatt., Kostenuml.	Sonstige Erträge	Personal-aufwendungen	Aufwendungen für Sach- und Dienst-leistungen	Transfer-aufwendungen	Sonstige Aufwendungen	Erträge aus internen Leistungen	Aufwendungen für interne Leistungen	kalkulatorische Kosten	Netto-ressourcen-bedarf /-überschuss
			EUR									
			1	2	3	4	5	6	7	8	9	10
11		Innere Verwaltung	122.100	15.500	-1.845.200	-402.400	-64.900	-342.700	673.700	-59.400	-251.000	-2.154.300
12		Sicherheit und Ordnung	73.400	100	-14.200	-124.100	0	-112.300	0	-1.700	-13.400	-192.200
	12.60	Brandschutz	27.700	0	-8.100	-118.100	0	-81.600	0	-1.000	-11.300	-192.400
21		Schulträgeraufgaben	223.800	0	-256.600	-212.700	0	-63.400	0	-88.000	-19.000	-415.900
26		Theater, Konzerte, Musikschulen	0	0	0	-550	-15.000	0	0	0	0	-15.550
28		Sonstige Kulturpflege	200	0	0	-10.000	-5.300	-7.700	0	-6.500	-100	-29.400
29		Förderung von Kirchengemeinden und sonstigen Religionsgemeinschaften	2.700	0	0	-24.500	-69.800	-4.600	0	-5.400	-5.900	-107.500
31		Soziale Hilfen	170.200	0	0	-173.700	-4.700	-1.900	0	-10.600	-1.200	-21.900
36		Kinder-, Jugend- und Familienhilfe	1.335.000	0	-2.278.000	-169.400	0	-127.500	0	-47.400	-54.000	-1.341.300
	36.50	Tageseinrichtungen für Kinder und Tagespflege	1.314.700	0	-2.200.200	-151.600	0	-113.300	0	-44.900	-51.600	-1.246.900
42		Sport und Bäder	37.800	0	-175.000	-115.800	-13.000	-286.900	116.200	-21.200	-170.700	-628.600
	42.41	Sportstätten	37.800	0	-175.000	-115.400	0	-286.900	116.200	-20.700	-170.700	-614.700
51		Räumliche Planung und Entwicklung	0	0	0	-4.000	0	-82.000	0	0	-2.800	-88.800
52		Bauen und Wohnen	0	0	0	-500	0	0	0	0	0	-500
53		Ver- und Entsorgung	1.683.200	162.200	-139.700	-596.400	0	-1.067.500	194.900	-54.200	-352.900	-170.400
	53.80	Abwasserbeseitigung	1.522.100	0	-139.700	-596.400	0	-876.800	194.900	-54.200	-220.600	-170.700
54		Verkehrsflächen und -anlagen, ÖPNV	438.300	0	0	-239.200	0	-422.900	0	-437.500	-86.800	-748.100
55		Natur- und Landschaftspflege, Friedhofswesen	516.400	0	-30.200	-318.200	-1.500	-172.550	23.800	-268.400	-211.500	-462.150
	55.30	Friedhofs- und Bestattungswesen	37.800	0	-2.600	-53.000	0	-7.750	0	-70.500	-9.900	-105.950
57		Wirtschaft und Tourismus	1.900	0	0	0	0	-4.500	0	-8.300	-100	-11.000
61		Allgemeine Finanzwirtschaft	2.610.100	8.487.000	0	0	-4.170.000	-155.500	0	0	0	6.771.600
	61.10	Steuern, allgemeine Zuweisungen, allgemeine Umlagen	2.610.100	8.486.900	0	0	-4.170.000	-3.400	0	0	0	6.923.600
	61.20	Sonstige allgemeine Finanzwirtschaft	0	100	0	0	0	-152.100	0	0	0	-152.000
		Summe	**7.215.100**	**8.664.800**	**-4.738.900**	**-2.391.450**	**-4.344.200**	**-2.851.950**	**1.008.600**	**-1.008.600**	**-1.169.400**	**384.000**

Haushaltsquerschnitt Finanzhaushalt

Gemeinde Emmingen-Liptingen

Teilhaushalt	Bezeichnung	anteiliger Zahlungsmittel-überschuss/-bedarf aus lfd. Verwaltungs-tätigkeit	Einzahlungen aus Investitions-tätigkeit	Auszahlungen aus Investitions-tätigkeit	anteiliger veranschlagter Finanzierungs-mittelüber-schuss- / bedarf	Einzahlungen aus Finanzierungs-tätigkeit	Auszahlungen aus Finanzierungs-tätigkeit	anteiliger veranschlagter Finanzierungs-mittelüber-schuss-/ bedarf	Verpflichtungs-ermäch-tigungen
		EUR							
		1	2	3	4	5	6	7	8
1	Innere Verwaltung	-2.435.300	1.303.900	-463.300	-1.594.700	0	0	-1.594.700	0
2	Sicherheit und Ordnung	-121.000	6.300	-1.322.800	-1.437.500	0	0	-1.437.500	-1.362.800
3	Schulen	-283.900	0	-555.400	-839.300	0	0	-839.300	0
4	Sport, Kultur und Soziales	-1.615.250	0	-837.000	-2.452.250	0	0	-2.452.250	0
5	Bauen und Umwelt	436.150	1.727.300	-3.499.400	-1.335.950	0	0	-1.335.950	0
6	Wirtschaft und Tourismus	-2.600	0	0	-2.600	0	0	-2.600	0
7	Allgemeine Finanzwirtschaft	6.771.600	0	-500.000	6.271.600	2.000.000	-455.900	7.815.700	0
	Summe	**2.749.700**	**3.037.500**	**-7.177.900**	**-1.390.700**	**2.000.000**	**-455.900**	**153.400**	**-1.362.800**

21) Investitionsprogramm

Nr.	Investitionsmaßnahmen Einzahlungs- und Auszahlungsarten	Gesamtang. z.Maßnahme -nachrichtl.-	Bisher finanziert	Ermächtungs über-tragungen aus Vorvorj.	Ergebnis 2023	Ansatz 2024	Ansatz 2025	VE	Plan 2026	Plan 2027	Plan 2028	Finanzbedarf weitere Jahre -nachrichtl.-
		EUR										
		1	2	3	4	5	6	7	8	9	10	11
6	**Summe der Einzahlungen aus Investitionstätigkeit (Summe aus Nummern 1 bis 5)**	**9.132.900**	**1.060.504,68**	**0**	**131.447,15**	**1.245.300**	**1.303.900**	**0**	**819.000**	**0**	**549.900**	**0**
7	Auszahlungen für den Erwerb von Grundstücken und Gebäuden	-3.761.200	-2.328.287,89	0	-594.745,66	-171.900	-168.600	0	-181.300	-100.000	-202.000	0
8	Auszahlungen für Baumaßnahmen	0	-2.319,31	0	-2.319,31	0	0	0	0	0	0	0
13	**Summe der Auszahlungen aus Investitionstätigkeit (Summe aus Nummern 7 bis 12)**	**-3.761.200**	**-2.330.607,20**	**0**	**-597.064,97**	**-171.900**	**-168.600**	**0**	**-181.300**	**-100.000**	**-202.000**	**0**
14	**Saldo aus Investitionstätigkeit (Saldo aus Nummern 6 und 13)**	**5.371.700**	**-1.270.102,52**	**0**	**-465.617,82**	**1.073.400**	**1.135.300**	**0**	**637.700**	**-100.000**	**347.900**	**0**
16	**Gesamtkosten der Maßnahme (Summe aus Nummern 13 und 15)**	**-3.761.200**	**-2.330.607,20**	**0**	**-597.064,97**	**-171.900**	**-168.600**	**0**	**-181.300**	**-100.000**	**-202.000**	**0**

Investition I-1124-002 Arztpraxis Liptingen

Nr.	Investitionsmaßnahmen Einzahlungs- und Auszahlungsarten	Gesamtang. z.Maßnahme -nachrichtl.-	Bisher finanziert	Ermächtungs über-tragungen aus Vorvorj.	Ergebnis 2023	Ansatz 2024	Ansatz 2025	VE	Plan 2026	Plan 2027	Plan 2028	Finanzbedarf weitere Jahre -nachrichtl.-
		EUR										
		1	2	3	4	5	6	7	8	9	10	11
1	Einzahlungen aus Investitionszuwendungen	277.400	134.440,00	0	0,00	0	0	0	0	0	0	0
6	**Summe der Einzahlungen aus Investitionstätigkeit (Summe aus Nummern 1 bis 5)**	**277.400**	**134.440,00**	**0**	**0,00**	**0**	**0**	**0**	**0**	**0**	**0**	**0**
7	Auszahlungen für den Erwerb von Grundstücken und Gebäuden	-995.600	-1.072,86	0	0,00	0	0	0	0	0	0	0
8	Auszahlungen für Baumaßnahmen	0	-853.159,03	0	0,00	0	0	0	0	0	0	0
13	**Summe der Auszahlungen aus Investitionstätigkeit (Summe aus Nummern 7 bis 12)**	**-995.600**	**-854.231,89**	**0**	**0,00**	**0**	**0**	**0**	**0**	**0**	**0**	**0**
14	**Saldo aus Investitionstätigkeit (Saldo aus Nummern 6 und 13)**	**-718.200**	**-719.791,89**	**0**	**0,00**	**0**	**0**	**0**	**0**	**0**	**0**	**0**
16	**Gesamtkosten der Maßnahme (Summe aus Nummern 13 und 15)**	**-995.600**	**-854.231,89**	**0**	**0,00**	**0**	**0**	**0**	**0**	**0**	**0**	**0**

Investition I-1124-003 Arztpraxis Emmingen

Investitionsprogramm

Gemeinde Emmingen-Liptingen

Nr.	Investitionsmaßnahmen Einzahlungs- und Auszahlungsarten	Gesamtang. z.Maßnahme -nachrichtl.-	Bisher finanziert	Ermächtungs über-tragungen aus Vorvorj.	Ergebnis 2023	Ansatz 2024	Ansatz 2025	VE	Plan 2026	Plan 2027	Plan 2028	Finanzbedarf weitere Jahre -nachrichtl.-
		EUR										
		1	2	3	4	5	6	7	8	9	10	11
7	Auszahlungen für den Erwerb von Grundstücken und Gebäuden	-848.000	0,00	0	0,00	0	0	0	0	0	0	0
8	Auszahlungen für Baumaßnahmen	0	-695.373,35	0	0,00	0	0	0	0	0	0	0
13	**Summe der Auszahlungen aus Investitionstätigkeit (Summe aus Nummern 7 bis 12)**	**-848.000**	**-695.373,35**	**0**	**0,00**	**0**	**0**	**0**	**0**	**0**	**0**	**0**
14	**Saldo aus Investitionstätigkeit (Saldo aus Nummern 6 und 13)**	**-848.000**	**-695.373,35**	**0**	**0,00**	**0**	**0**	**0**	**0**	**0**	**0**	**0**
16	**Gesamtkosten der Maßnahme (Summe aus Nummern 13 und 15)**	**-848.000**	**-695.373,35**	**0**	**0,00**	**0**	**0**	**0**	**0**	**0**	**0**	**0**

Investition I-1124-004 Geräte, Maschinen und Ausstattungsgegenstände

Nr.	Investitionsmaßnahmen Einzahlungs- und Auszahlungsarten	Gesamtang. z.Maßnahme -nachrichtl.-	Bisher finanziert	Ermächtungs über-tragungen aus Vorvorj.	Ergebnis 2023	Ansatz 2024	Ansatz 2025	VE	Plan 2026	Plan 2027	Plan 2028	Finanzbedarf weitere Jahre -nachrichtl.-
		EUR										
		1	2	3	4	5	6	7	8	9	10	11
3	Einzahlungen aus der Veräußerung von Sachvermögen	0	24.631,25	0	0,00	0	0	0	0	0	0	0
6	**Summe der Einzahlungen aus Investitionstätigkeit (Summe aus Nummern 1 bis 5)**	**0**	**24.631,25**	**0**	**0,00**	**0**	**0**	**0**	**0**	**0**	**0**	**0**
7	Auszahlungen für den Erwerb von Grundstücken und Gebäuden	0	-15.906,07	0	0,00	0	0	0	0	0	0	0
13	**Summe der Auszahlungen aus Investitionstätigkeit (Summe aus Nummern 7 bis 12)**	**0**	**-15.906,07**	**0**	**0,00**	**0**	**0**	**0**	**0**	**0**	**0**	**0**
14	**Saldo aus Investitionstätigkeit (Saldo aus Nummern 6 und 13)**	**0**	**8.725,18**	**0**	**0,00**	**0**	**0**	**0**	**0**	**0**	**0**	**0**
16	**Gesamtkosten der Maßnahme (Summe aus Nummern 13 und 15)**	**0**	**-15.906,07**	**0**	**0,00**	**0**	**0**	**0**	**0**	**0**	**0**	**0**

Investition I-1124-006 Emminger Straße 9 - Geräte, Maschinen, Ausstattung

Nr.	Investitionsmaßnahmen Einzahlungs- und Auszahlungsarten	Gesamtang. z.Maßnahme -nachrichtl.-	Bisher finanziert	Ermächtungs über-tragungen aus Vorvorj.	Ergebnis 2023	Ansatz 2024	Ansatz 2025	VE	Plan 2026	Plan 2027	Plan 2028	Finanzbedarf weitere Jahre -nachrichtl.-
		EUR										
		1	2	3	4	5	6	7	8	9	10	11
9	Auszahlungen für den Erwerb von	-1.000	0,00	0	0,00	0	0	0	0	0	0	0

Investitionsprogramm

Gemeinde Emmingen-Liptingen

Nr.	Investitionsmaßnahmen Einzahlungs- und Auszahlungsarten	Gesamtang. z.Maßnahme -nachrichtl.-	Bisher finanziert	Ermächtungs über-tragungen aus Vorvorj.	Ergebnis 2023	Ansatz 2024	Ansatz 2025	VE	Plan 2026	Plan 2027	Plan 2028	Finanzbedarf weitere Jahre -nachrichtl.-
		EUR										
		1	2	3	4	5	6	7	8	9	10	11
	beweglichem Sachvermögen											
13	**Summe der Auszahlungen aus Investitionstätigkeit (Summe aus Nummern 7 bis 12)**	**-1.000**	**0,00**	**0**	**0,00**	**0**	**0**	**0**	**0**	**0**	**0**	**0**
14	**Saldo aus Investitionstätigkeit (Saldo aus Nummern 6 und 13)**	**-1.000**	**0,00**	**0**	**0,00**	**0**	**0**	**0**	**0**	**0**	**0**	**0**
16	**Gesamtkosten der Maßnahme (Summe aus Nummern 13 und 15)**	**-1.000**	**0,00**	**0**	**0,00**	**0**	**0**	**0**	**0**	**0**	**0**	**0**

Investition I-1125-001 Leasing Traktor

Nr.	Investitionsmaßnahmen Einzahlungs- und Auszahlungsarten	Gesamtang. z.Maßnahme -nachrichtl.-	Bisher finanziert	Ermächtungs über-tragungen aus Vorvorj.	Ergebnis 2023	Ansatz 2024	Ansatz 2025	VE	Plan 2026	Plan 2027	Plan 2028	Finanzbedarf weitere Jahre -nachrichtl.-
		EUR										
		1	2	3	4	5	6	7	8	9	10	11
3	Einzahlungen aus der Veräußerung von Sachvermögen	22.000	2.945,01	0	0,00	0	0	0	0	0	0	0
6	**Summe der Einzahlungen aus Investitionstätigkeit (Summe aus Nummern 1 bis 5)**	**22.000**	**2.945,01**	**0**	**0,00**	**0**	**0**	**0**	**0**	**0**	**0**	**0**
9	Auszahlungen für den Erwerb von beweglichem Sachvermögen	-12.200	0,00	0	0,00	0	0	0	0	0	0	0
13	**Summe der Auszahlungen aus Investitionstätigkeit (Summe aus Nummern 7 bis 12)**	**-12.200**	**0,00**	**0**	**0,00**	**0**	**0**	**0**	**0**	**0**	**0**	**0**
14	**Saldo aus Investitionstätigkeit (Saldo aus Nummern 6 und 13)**	**9.800**	**2.945,01**	**0**	**0,00**	**0**	**0**	**0**	**0**	**0**	**0**	**0**
16	**Gesamtkosten der Maßnahme (Summe aus Nummern 13 und 15)**	**-12.200**	**0,00**	**0**	**0,00**	**0**	**0**	**0**	**0**	**0**	**0**	**0**

Investition I-1125-002 Wassertank mit Pumpe

Nr.	Investitionsmaßnahmen Einzahlungs- und Auszahlungsarten	Gesamtang. z.Maßnahme -nachrichtl.-	Bisher finanziert	Ermächtungs über-tragungen aus Vorvorj.	Ergebnis 2023	Ansatz 2024	Ansatz 2025	VE	Plan 2026	Plan 2027	Plan 2028	Finanzbedarf weitere Jahre -nachrichtl.-
		EUR										
		1	2	3	4	5	6	7	8	9	10	11
9	Auszahlungen für den Erwerb von beweglichem Sachvermögen	-14.800	-15.379,54	0	0,00	0	0	0	0	0	0	0

Investitionsprogramm

Gemeinde Emmingen-Liptingen

Nr.	Investitionsmaßnahmen Einzahlungs- und Auszahlungsarten	Gesamtang. z.Maßnahme -nachrichtl.-	Bisher finanziert	Ermächtungs über-tragungen aus Vorvorj.	Ergebnis 2023	Ansatz 2024	Ansatz 2025	VE	Plan 2026	Plan 2027	Plan 2028	Finanzbedarf weitere Jahre -nachrichtl.-
		EUR										
		1	2	3	4	5	6	7	8	9	10	11
13	**Summe der Auszahlungen aus Investitionstätigkeit (Summe aus Nummern 7 bis 12)**	**-14.800**	**-15.379,54**	**0**	**0,00**	**0**	**0**	**0**	**0**	**0**	**0**	**0**
14	**Saldo aus Investitionstätigkeit (Saldo aus Nummern 6 und 13)**	**-14.800**	**-15.379,54**	**0**	**0,00**	**0**	**0**	**0**	**0**	**0**	**0**	**0**
16	**Gesamtkosten der Maßnahme (Summe aus Nummern 13 und 15)**	**-14.800**	**-15.379,54**	**0**	**0,00**	**0**	**0**	**0**	**0**	**0**	**0**	**0**

Investition I-1125-003 Leasing Radlader

Nr.	Investitionsmaßnahmen Einzahlungs- und Auszahlungsarten	Gesamtang. z.Maßnahme -nachrichtl.-	Bisher finanziert	Ermächtungs über-tragungen aus Vorvorj.	Ergebnis 2023	Ansatz 2024	Ansatz 2025	VE	Plan 2026	Plan 2027	Plan 2028	Finanzbedarf weitere Jahre -nachrichtl.-
		EUR										
		1	2	3	4	5	6	7	8	9	10	11
9	Auszahlungen für den Erwerb von beweglichem Sachvermögen	-22.800	-42.130,08	0	-10.366,68	-10.400	-7.700	0	0	0	0	0
13	**Summe der Auszahlungen aus Investitionstätigkeit (Summe aus Nummern 7 bis 12)**	**-22.800**	**-42.130,08**	**0**	**-10.366,68**	**-10.400**	**-7.700**	**0**	**0**	**0**	**0**	**0**
14	**Saldo aus Investitionstätigkeit (Saldo aus Nummern 6 und 13)**	**-22.800**	**-42.130,08**	**0**	**-10.366,68**	**-10.400**	**-7.700**	**0**	**0**	**0**	**0**	**0**
16	**Gesamtkosten der Maßnahme (Summe aus Nummern 13 und 15)**	**-22.800**	**-42.130,08**	**0**	**-10.366,68**	**-10.400**	**-7.700**	**0**	**0**	**0**	**0**	**0**

Investition I-1125-004 Geräte, Maschinen und Ausstattungsgegenstände

Nr.	Investitionsmaßnahmen Einzahlungs- und Auszahlungsarten	Gesamtang. z.Maßnahme -nachrichtl.-	Bisher finanziert	Ermächtungs über-tragungen aus Vorvorj.	Ergebnis 2023	Ansatz 2024	Ansatz 2025	VE	Plan 2026	Plan 2027	Plan 2028	Finanzbedarf weitere Jahre -nachrichtl.-
		EUR										
		1	2	3	4	5	6	7	8	9	10	11
9	Auszahlungen für den Erwerb von beweglichem Sachvermögen	-19.000	-16.550,94	0	-1.254,25	0	-1.200	0	0	0	0	0
13	**Summe der Auszahlungen aus Investitionstätigkeit (Summe aus Nummern 7 bis 12)**	**-19.000**	**-16.550,94**	**0**	**-1.254,25**	**0**	**-1.200**	**0**	**0**	**0**	**0**	**0**
14	**Saldo aus Investitionstätigkeit (Saldo aus Nummern 6 und 13)**	**-19.000**	**-16.550,94**	**0**	**-1.254,25**	**0**	**-1.200**	**0**	**0**	**0**	**0**	**0**
16	**Gesamtkosten der Maßnahme (Summe aus Nummern 13 und 15)**	**-19.000**	**-16.550,94**	**0**	**-1.254,25**	**0**	**-1.200**	**0**	**0**	**0**	**0**	**0**

Investitionsprogramm

Gemeinde Emmingen-Liptingen

Investition I-1125-005 Erwerb Humus GLS 145 Seitenmulcher

Nr.	Investitionsmaßnahmen Einzahlungs- und Auszahlungsarten	Gesamtang. z.Maßnahme -nachrichtl.-	Bisher finanziert	Ermächtungs über-tragungen aus Vorvorj.	Ergebnis 2023	Ansatz 2024	Ansatz 2025	VE	Plan 2026	Plan 2027	Plan 2028	Finanzbedarf weitere Jahre -nachrichtl.-
		EUR										
		1	2	3	4	5	6	7	8	9	10	11
9	Auszahlungen für den Erwerb von beweglichem Sachvermögen	0	-9.680,76	0	0,00	0	0	0	0	0	0	0
13	**Summe der Auszahlungen aus Investitionstätigkeit (Summe aus Nummern 7 bis 12)**	**0**	**-9.680,76**	**0**	**0,00**	**0**	**0**	**0**	**0**	**0**	**0**	**0**
14	**Saldo aus Investitionstätigkeit (Saldo aus Nummern 6 und 13)**	**0**	**-9.680,76**	**0**	**0,00**	**0**	**0**	**0**	**0**	**0**	**0**	**0**
16	**Gesamtkosten der Maßnahme (Summe aus Nummern 13 und 15)**	**0**	**-9.680,76**	**0**	**0,00**	**0**	**0**	**0**	**0**	**0**	**0**	**0**

Investition I-1125-006 Ersatzbeschaffung Unimog

Nr.	Investitionsmaßnahmen Einzahlungs- und Auszahlungsarten	Gesamtang. z.Maßnahme -nachrichtl.-	Bisher finanziert	Ermächtungs über-tragungen aus Vorvorj.	Ergebnis 2023	Ansatz 2024	Ansatz 2025	VE	Plan 2026	Plan 2027	Plan 2028	Finanzbedarf weitere Jahre -nachrichtl.-
		EUR										
		1	2	3	4	5	6	7	8	9	10	11
9	Auszahlungen für den Erwerb von beweglichem Sachvermögen	-567.600	0,00	0	0,00	-283.800	-283.800	0	0	0	0	0
13	**Summe der Auszahlungen aus Investitionstätigkeit (Summe aus Nummern 7 bis 12)**	**-567.600**	**0,00**	**0**	**0,00**	**-283.800**	**-283.800**	**0**	**0**	**0**	**0**	**0**
14	**Saldo aus Investitionstätigkeit (Saldo aus Nummern 6 und 13)**	**-567.600**	**0,00**	**0**	**0,00**	**-283.800**	**-283.800**	**0**	**0**	**0**	**0**	**0**
16	**Gesamtkosten der Maßnahme (Summe aus Nummern 13 und 15)**	**-567.600**	**0,00**	**0**	**0,00**	**-283.800**	**-283.800**	**0**	**0**	**0**	**0**	**0**

Investition I-1125-007 Ersatzbeschaffung Holder Multipark

Nr.	Investitionsmaßnahmen Einzahlungs- und Auszahlungsarten	Gesamtang. z.Maßnahme -nachrichtl.-	Bisher finanziert	Ermächtungs über-tragungen aus Vorvorj.	Ergebnis 2023	Ansatz 2024	Ansatz 2025	VE	Plan 2026	Plan 2027	Plan 2028	Finanzbedarf weitere Jahre -nachrichtl.-
		EUR										
		1	2	3	4	5	6	7	8	9	10	11
9	Auszahlungen für den Erwerb von beweglichem Sachvermögen	-28.000	0,00	0	0,00	-28.000	0	0	0	0	0	0

Investitionsprogramm

Gemeinde Emmingen-Liptingen

Nr.	Investitionsmaßnahmen Einzahlungs- und Auszahlungsarten	Gesamtang. z.Maßnahme -nachrichtl.-	Bisher finanziert	Ermächtungs über-tragungen aus Vorvorj.	Ergebnis 2023	Ansatz 2024	Ansatz 2025	VE	Plan 2026	Plan 2027	Plan 2028	Finanzbedarf weitere Jahre -nachrichtl.-
		EUR										
		1	2	3	4	5	6	7	8	9	10	11
13	**Summe der Auszahlungen aus Investitionstätigkeit (Summe aus Nummern 7 bis 12)**	**-28.000**	**0,00**	**0**	**0,00**	**-28.000**	**0**	**0**	**0**	**0**	**0**	**0**
14	**Saldo aus Investitionstätigkeit (Saldo aus Nummern 6 und 13)**	**-28.000**	**0,00**	**0**	**0,00**	**-28.000**	**0**	**0**	**0**	**0**	**0**	**0**
16	**Gesamtkosten der Maßnahme (Summe aus Nummern 13 und 15)**	**-28.000**	**0,00**	**0**	**0,00**	**-28.000**	**0**	**0**	**0**	**0**	**0**	**0**

Investition I-1125-008 Ersatzbeschaffung Opel Movano

Nr.	Investitionsmaßnahmen Einzahlungs- und Auszahlungsarten	Gesamtang. z.Maßnahme -nachrichtl.-	Bisher finanziert	Ermächtungs über-tragungen aus Vorvorj.	Ergebnis 2023	Ansatz 2024	Ansatz 2025	VE	Plan 2026	Plan 2027	Plan 2028	Finanzbedarf weitere Jahre -nachrichtl.-
		EUR										
		1	2	3	4	5	6	7	8	9	10	11
9	Auszahlungen für den Erwerb von beweglichem Sachvermögen	-42.500	0,00	0	0,00	0	0	0	-42.500	0	0	0
13	**Summe der Auszahlungen aus Investitionstätigkeit (Summe aus Nummern 7 bis 12)**	**-42.500**	**0,00**	**0**	**0,00**	**0**	**0**	**0**	**-42.500**	**0**	**0**	**0**
14	**Saldo aus Investitionstätigkeit (Saldo aus Nummern 6 und 13)**	**-42.500**	**0,00**	**0**	**0,00**	**0**	**0**	**0**	**-42.500**	**0**	**0**	**0**
16	**Gesamtkosten der Maßnahme (Summe aus Nummern 13 und 15)**	**-42.500**	**0,00**	**0**	**0,00**	**0**	**0**	**0**	**-42.500**	**0**	**0**	**0**

Investition I-1126-001 Geräte, Maschinen, Ausstattungsgegenstände

Nr.	Investitionsmaßnahmen Einzahlungs- und Auszahlungsarten	Gesamtang. z.Maßnahme -nachrichtl.-	Bisher finanziert	Ermächtungs über-tragungen aus Vorvorj.	Ergebnis 2023	Ansatz 2024	Ansatz 2025	VE	Plan 2026	Plan 2027	Plan 2028	Finanzbedarf weitere Jahre -nachrichtl.-
		EUR										
		1	2	3	4	5	6	7	8	9	10	11
9	Auszahlungen für den Erwerb von beweglichem Sachvermögen	-68.200	-9.089,49	0	-4.176,36	-33.100	-2.000	0	0	0	0	0
13	**Summe der Auszahlungen aus Investitionstätigkeit (Summe aus Nummern 7 bis 12)**	**-68.200**	**-9.089,49**	**0**	**-4.176,36**	**-33.100**	**-2.000**	**0**	**0**	**0**	**0**	**0**
14	**Saldo aus Investitionstätigkeit (Saldo aus Nummern 6 und 13)**	**-68.200**	**-9.089,49**	**0**	**-4.176,36**	**-33.100**	**-2.000**	**0**	**0**	**0**	**0**	**0**
16	**Gesamtkosten der Maßnahme (Summe aus Nummern 13 und 15)**	**-68.200**	**-9.089,49**	**0**	**-4.176,36**	**-33.100**	**-2.000**	**0**	**0**	**0**	**0**	**0**

Investitionsprogramm

Gemeinde Emmingen-Liptingen

Investition I-1220-001 Installation Sirenenanlagen

Nr.	Investitionsmaßnahmen Einzahlungs- und Auszahlungsarten	Gesamtang. z.Maßnahme -nachrichtl.-	Bisher finanziert	Ermächtungs über-tragungen aus Vorvorj.	Ergebnis 2023	Ansatz 2024	Ansatz 2025	VE	Plan 2026	Plan 2027	Plan 2028	Finanzbedarf weitere Jahre -nachrichtl.-
		EUR										
		1	2	3	4	5	6	7	8	9	10	11
1	Einzahlungen aus Investitionszuwendungen	143.200	0,00	0	0,00	0	0	0	0	0	0	0
6	**Summe der Einzahlungen aus Investitionstätigkeit (Summe aus Nummern 1 bis 5)**	**143.200**	**0,00**	**0**	**0,00**	**0**	**0**	**0**	**0**	**0**	**0**	**0**
8	Auszahlungen für Baumaßnahmen	0	-73.414,90	0	-37.447,24	0	0	0	0	0	0	0
9	Auszahlungen für den Erwerb von beweglichem Sachvermögen	-154.000	0,00	0	0,00	0	0	0	0	0	0	0
13	**Summe der Auszahlungen aus Investitionstätigkeit (Summe aus Nummern 7 bis 12)**	**-154.000**	**-73.414,90**	**0**	**-37.447,24**	**0**	**0**	**0**	**0**	**0**	**0**	**0**
14	**Saldo aus Investitionstätigkeit (Saldo aus Nummern 6 und 13)**	**-10.800**	**-73.414,90**	**0**	**-37.447,24**	**0**	**0**	**0**	**0**	**0**	**0**	**0**
16	**Gesamtkosten der Maßnahme (Summe aus Nummern 13 und 15)**	**-154.000**	**-73.414,90**	**0**	**-37.447,24**	**0**	**0**	**0**	**0**	**0**	**0**	**0**

Investition I-1223-001 Geräte, Maschinen und Ausstattungsgegenstände

Nr.	Investitionsmaßnahmen Einzahlungs- und Auszahlungsarten	Gesamtang. z.Maßnahme -nachrichtl.-	Bisher finanziert	Ermächtungs über-tragungen aus Vorvorj.	Ergebnis 2023	Ansatz 2024	Ansatz 2025	VE	Plan 2026	Plan 2027	Plan 2028	Finanzbedarf weitere Jahre -nachrichtl.-
		EUR										
		1	2	3	4	5	6	7	8	9	10	11
9	Auszahlungen für den Erwerb von beweglichem Sachvermögen	-4.100	-1.143,00	0	0,00	0	-2.100	0	0	0	0	0
13	**Summe der Auszahlungen aus Investitionstätigkeit (Summe aus Nummern 7 bis 12)**	**-4.100**	**-1.143,00**	**0**	**0,00**	**0**	**-2.100**	**0**	**0**	**0**	**0**	**0**
14	**Saldo aus Investitionstätigkeit (Saldo aus Nummern 6 und 13)**	**-4.100**	**-1.143,00**	**0**	**0,00**	**0**	**-2.100**	**0**	**0**	**0**	**0**	**0**
16	**Gesamtkosten der Maßnahme (Summe aus Nummern 13 und 15)**	**-4.100**	**-1.143,00**	**0**	**0,00**	**0**	**-2.100**	**0**	**0**	**0**	**0**	**0**

Investition I-1260-001 Atemschutzausrüstung Feuerwehr

Investitionsprogramm

Gemeinde Emmingen-Liptingen

Nr.	Investitionsmaßnahmen Einzahlungs- und Auszahlungsarten	Gesamtang. z.Maßnahme -nachrichtl.-	Bisher finanziert	Ermächtungs über-tragungen aus Vorvorj.	Ergebnis 2023	Ansatz 2024	Ansatz 2025	VE	Plan 2026	Plan 2027	Plan 2028	Finanzbedarf weitere Jahre -nachrichtl.-
		EUR										
		1	2	3	4	5	6	7	8	9	10	11
9	Auszahlungen für den Erwerb von beweglichem Sachvermögen	-10.000	-6.596,74	0	0,00	0	0	0	0	0	0	0
13	**Summe der Auszahlungen aus Investitionstätigkeit (Summe aus Nummern 7 bis 12)**	**-10.000**	**-6.596,74**	**0**	**0,00**	**0**	**0**	**0**	**0**	**0**	**0**	**0**
14	**Saldo aus Investitionstätigkeit (Saldo aus Nummern 6 und 13)**	**-10.000**	**-6.596,74**	**0**	**0,00**	**0**	**0**	**0**	**0**	**0**	**0**	**0**
16	**Gesamtkosten der Maßnahme (Summe aus Nummern 13 und 15)**	**-10.000**	**-6.596,74**	**0**	**0,00**	**0**	**0**	**0**	**0**	**0**	**0**	**0**

Investition I-1260-003 Geräte, Maschinen und Ausstattungsgegenstände

Nr.	Investitionsmaßnahmen Einzahlungs- und Auszahlungsarten	Gesamtang. z.Maßnahme -nachrichtl.-	Bisher finanziert	Ermächtungs über-tragungen aus Vorvorj.	Ergebnis 2023	Ansatz 2024	Ansatz 2025	VE	Plan 2026	Plan 2027	Plan 2028	Finanzbedarf weitere Jahre -nachrichtl.-
		EUR										
		1	2	3	4	5	6	7	8	9	10	11
9	Auszahlungen für den Erwerb von beweglichem Sachvermögen	-149.700	-24.093,98	0	-7.761,24	-39.300	-49.200	0	-4.500	0	0	0
13	**Summe der Auszahlungen aus Investitionstätigkeit (Summe aus Nummern 7 bis 12)**	**-149.700**	**-24.093,98**	**0**	**-7.761,24**	**-39.300**	**-49.200**	**0**	**-4.500**	**0**	**0**	**0**
14	**Saldo aus Investitionstätigkeit (Saldo aus Nummern 6 und 13)**	**-149.700**	**-24.093,98**	**0**	**-7.761,24**	**-39.300**	**-49.200**	**0**	**-4.500**	**0**	**0**	**0**
16	**Gesamtkosten der Maßnahme (Summe aus Nummern 13 und 15)**	**-149.700**	**-24.093,98**	**0**	**-7.761,24**	**-39.300**	**-49.200**	**0**	**-4.500**	**0**	**0**	**0**

Investition I-1260-005 Umrüstung Digitalfunk

Nr.	Investitionsmaßnahmen Einzahlungs- und Auszahlungsarten	Gesamtang. z.Maßnahme -nachrichtl.-	Bisher finanziert	Ermächtungs über-tragungen aus Vorvorj.	Ergebnis 2023	Ansatz 2024	Ansatz 2025	VE	Plan 2026	Plan 2027	Plan 2028	Finanzbedarf weitere Jahre -nachrichtl.-
		EUR										
		1	2	3	4	5	6	7	8	9	10	11
1	Einzahlungen aus Investitionszuwendungen	15.900	0,00	0	0,00	0	6.300	0	0	0	0	0
6	**Summe der Einzahlungen aus Investitionstätigkeit (Summe aus Nummern 1 bis 5)**	**15.900**	**0,00**	**0**	**0,00**	**0**	**6.300**	**0**	**0**	**0**	**0**	**0**
8	Auszahlungen für Baumaßnahmen	0	-8.212,62	0	-8.212,62	0	0	0	0	0	0	0

Investitionsprogramm

Gemeinde Emmingen-Liptingen

Nr.	Investitionsmaßnahmen Einzahlungs- und Auszahlungsarten	Gesamtang. z.Maßnahme -nachrichtl.-	Bisher finanziert	Ermächtungs über-tragungen aus Vorvorj.	Ergebnis 2023	Ansatz 2024	Ansatz 2025	VE	Plan 2026	Plan 2027	Plan 2028	Finanzbedarf weitere Jahre -nachrichtl.-
		EUR										
		1	2	3	4	5	6	7	8	9	10	11
9	Auszahlungen für den Erwerb von beweglichem Sachvermögen	-110.000	-37.280,43	0	-37.280,43	0	-30.000	0	0	0	0	0
13	**Summe der Auszahlungen aus Investitionstätigkeit (Summe aus Nummern 7 bis 12)**	**-110.000**	**-45.493,05**	**0**	**-45.493,05**	**0**	**-30.000**	**0**	**0**	**0**	**0**	**0**
14	**Saldo aus Investitionstätigkeit (Saldo aus Nummern 6 und 13)**	**-94.100**	**-45.493,05**	**0**	**-45.493,05**	**0**	**-23.700**	**0**	**0**	**0**	**0**	**0**
16	**Gesamtkosten der Maßnahme (Summe aus Nummern 13 und 15)**	**-110.000**	**-45.493,05**	**0**	**-45.493,05**	**0**	**-30.000**	**0**	**0**	**0**	**0**	**0**

Investition I-1260-006 Erwerb MTW

Nr.	Investitionsmaßnahmen Einzahlungs- und Auszahlungsarten	Gesamtang. z.Maßnahme -nachrichtl.-	Bisher finanziert	Ermächtungs über-tragungen aus Vorvorj.	Ergebnis 2023	Ansatz 2024	Ansatz 2025	VE	Plan 2026	Plan 2027	Plan 2028	Finanzbedarf weitere Jahre -nachrichtl.-
		EUR										
		1	2	3	4	5	6	7	8	9	10	11
1	Einzahlungen aus Investitionszuwendungen	57.000	0,00	0	0,00	0	0	0	22.000	22.000	0	0
3	Einzahlungen aus der Veräußerung von Sachvermögen	30.000	0,00	0	0,00	0	0	0	10.000	10.000	0	0
6	**Summe der Einzahlungen aus Investitionstätigkeit (Summe aus Nummern 1 bis 5)**	**87.000**	**0,00**	**0**	**0,00**	**0**	**0**	**0**	**32.000**	**32.000**	**0**	**0**
9	Auszahlungen für den Erwerb von beweglichem Sachvermögen	-408.100	0,00	0	0,00	-26.200	-66.500	0	-53.600	-130.900	0	0
13	**Summe der Auszahlungen aus Investitionstätigkeit (Summe aus Nummern 7 bis 12)**	**-408.100**	**0,00**	**0**	**0,00**	**-26.200**	**-66.500**	**0**	**-53.600**	**-130.900**	**0**	**0**
14	**Saldo aus Investitionstätigkeit (Saldo aus Nummern 6 und 13)**	**-321.100**	**0,00**	**0**	**0,00**	**-26.200**	**-66.500**	**0**	**-21.600**	**-98.900**	**0**	**0**
16	**Gesamtkosten der Maßnahme (Summe aus Nummern 13 und 15)**	**-408.100**	**0,00**	**0**	**0,00**	**-26.200**	**-66.500**	**0**	**-53.600**	**-130.900**	**0**	**0**

Investition I-1260-007 Erwerb MLF

Investitionsprogramm

Gemeinde Emmingen-Liptingen

Nr.	Investitionsmaßnahmen Einzahlungs- und Auszahlungsarten	Gesamtang. z.Maßnahme -nachrichtl.-	Bisher finanziert	Ermächtungs über-tragungen aus Vorvorj.	Ergebnis 2023	Ansatz 2024	Ansatz 2025	VE	Plan 2026	Plan 2027	Plan 2028	Finanzbedarf weitere Jahre -nachrichtl.-
		EUR										
		1	2	3	4	5	6	7	8	9	10	11
1	Einzahlungen aus Investitionszuwendungen	87.000	0,00	0	0,00	0	0	0	87.000	0	0	0
6	**Summe der Einzahlungen aus Investitionstätigkeit (Summe aus Nummern 1 bis 5)**	**87.000**	**0,00**	**0**	**0,00**	**0**	**0**	**0**	**87.000**	**0**	**0**	**0**
9	Auszahlungen für den Erwerb von beweglichem Sachvermögen	-475.000	0,00	0	0,00	0	-25.000	0	-225.000	-225.000	0	0
13	**Summe der Auszahlungen aus Investitionstätigkeit (Summe aus Nummern 7 bis 12)**	**-475.000**	**0,00**	**0**	**0,00**	**0**	**-25.000**	**0**	**-225.000**	**-225.000**	**0**	**0**
14	**Saldo aus Investitionstätigkeit (Saldo aus Nummern 6 und 13)**	**-388.000**	**0,00**	**0**	**0,00**	**0**	**-25.000**	**0**	**-138.000**	**-225.000**	**0**	**0**
16	**Gesamtkosten der Maßnahme (Summe aus Nummern 13 und 15)**	**-475.000**	**0,00**	**0**	**0,00**	**0**	**-25.000**	**0**	**-225.000**	**-225.000**	**0**	**0**

Investition I-1260-008 Erwerb HLF 10

Nr.	Investitionsmaßnahmen Einzahlungs- und Auszahlungsarten	Gesamtang. z.Maßnahme -nachrichtl.-	Bisher finanziert	Ermächtungs über-tragungen aus Vorvorj.	Ergebnis 2023	Ansatz 2024	Ansatz 2025	VE	Plan 2026	Plan 2027	Plan 2028	Finanzbedarf weitere Jahre -nachrichtl.-
		EUR										
		1	2	3	4	5	6	7	8	9	10	11
1	Einzahlungen aus Investitionszuwendungen	150.000	0,00	0	0,00	0	0	0	150.000	0	0	0
3	Einzahlungen aus der Veräußerung von Sachvermögen	10.000	0,00	0	0,00	0	0	0	10.000	0	0	0
6	**Summe der Einzahlungen aus Investitionstätigkeit (Summe aus Nummern 1 bis 5)**	**160.000**	**0,00**	**0**	**0,00**	**0**	**0**	**0**	**160.000**	**0**	**0**	**0**
9	Auszahlungen für den Erwerb von beweglichem Sachvermögen	-500.000	0,00	0	0,00	0	0	0	-25.000	-475.000	0	0
13	**Summe der Auszahlungen aus Investitionstätigkeit (Summe aus Nummern 7 bis 12)**	**-500.000**	**0,00**	**0**	**0,00**	**0**	**0**	**0**	**-25.000**	**-475.000**	**0**	**0**
14	**Saldo aus Investitionstätigkeit (Saldo aus Nummern 6 und 13)**	**-340.000**	**0,00**	**0**	**0,00**	**0**	**0**	**0**	**135.000**	**-475.000**	**0**	**0**
16	**Gesamtkosten der Maßnahme (Summe aus Nummern 13 und 15)**	**-500.000**	**0,00**	**0**	**0,00**	**0**	**0**	**0**	**-25.000**	**-475.000**	**0**	**0**

Investition I-2110-001 Grundschule - Umsetzung DigitalPakt Schule

Investitionsprogramm

Gemeinde Emmingen-Liptingen

Nr.	Investitionsmaßnahmen Einzahlungs- und Auszahlungsarten	Gesamtang. z.Maßnahme -nachrichtl.-	Bisher finanziert	Ermächtungs über-tragungen aus Vorvorj.	Ergebnis 2023	Ansatz 2024	Ansatz 2025	VE	Plan 2026	Plan 2027	Plan 2028	Finanzbedarf weitere Jahre -nachrichtl.-
		EUR										
		1	2	3	4	5	6	7	8	9	10	11
1	Einzahlungen aus Investitionszuwendungen	103.000	84.187,59	0	22.817,75	0	0	0	0	0	0	0
6	**Summe der Einzahlungen aus Investitionstätigkeit (Summe aus Nummern 1 bis 5)**	**103.000**	**84.187,59**	**0**	**22.817,75**	**0**	**0**	**0**	**0**	**0**	**0**	**0**
9	Auszahlungen für den Erwerb von beweglichem Sachvermögen	-108.700	-78.980,09	0	0,00	0	0	0	0	0	0	0
13	**Summe der Auszahlungen aus Investitionstätigkeit (Summe aus Nummern 7 bis 12)**	**-108.700**	**-78.980,09**	**0**	**0,00**	**0**	**0**	**0**	**0**	**0**	**0**	**0**
14	**Saldo aus Investitionstätigkeit (Saldo aus Nummern 6 und 13)**	**-5.700**	**5.207,50**	**0**	**22.817,75**	**0**	**0**	**0**	**0**	**0**	**0**	**0**
16	**Gesamtkosten der Maßnahme (Summe aus Nummern 13 und 15)**	**-108.700**	**-78.980,09**	**0**	**0,00**	**0**	**0**	**0**	**0**	**0**	**0**	**0**

Investition I-2110-002 Witthohschule - Umsetzung DigitalPakt Schule

Nr.	Investitionsmaßnahmen Einzahlungs- und Auszahlungsarten	Gesamtang. z.Maßnahme -nachrichtl.-	Bisher finanziert	Ermächtungs über-tragungen aus Vorvorj.	Ergebnis 2023	Ansatz 2024	Ansatz 2025	VE	Plan 2026	Plan 2027	Plan 2028	Finanzbedarf weitere Jahre -nachrichtl.-
		EUR										
		1	2	3	4	5	6	7	8	9	10	11
1	Einzahlungen aus Investitionszuwendungen	71.200	47.572,41	0	0,00	0	0	0	0	0	0	0
6	**Summe der Einzahlungen aus Investitionstätigkeit (Summe aus Nummern 1 bis 5)**	**71.200**	**47.572,41**	**0**	**0,00**	**0**	**0**	**0**	**0**	**0**	**0**	**0**
9	Auszahlungen für den Erwerb von beweglichem Sachvermögen	-144.300	-96.924,11	0	0,00	0	0	0	0	0	0	0
13	**Summe der Auszahlungen aus Investitionstätigkeit (Summe aus Nummern 7 bis 12)**	**-144.300**	**-96.924,11**	**0**	**0,00**	**0**	**0**	**0**	**0**	**0**	**0**	**0**
14	**Saldo aus Investitionstätigkeit (Saldo aus Nummern 6 und 13)**	**-73.100**	**-49.351,70**	**0**	**0,00**	**0**	**0**	**0**	**0**	**0**	**0**	**0**
16	**Gesamtkosten der Maßnahme (Summe aus Nummern 13 und 15)**	**-144.300**	**-96.924,11**	**0**	**0,00**	**0**	**0**	**0**	**0**	**0**	**0**	**0**

Investition I-2110-003 Grundschule - Geräte, Maschinen, Ausstattung

Investitionsprogramm

Gemeinde Emmingen-Liptingen

Nr.	Investitionsmaßnahmen Einzahlungs- und Auszahlungsarten	Gesamtang. z.Maßnahme -nachrichtl.-	Bisher finanziert	Ermächtungs über-tragungen aus Vorvorj.	Ergebnis 2023	Ansatz 2024	Ansatz 2025	VE	Plan 2026	Plan 2027	Plan 2028	Finanzbedarf weitere Jahre -nachrichtl.-
		EUR										
		1	2	3	4	5	6	7	8	9	10	11
7	Auszahlungen für den Erwerb von Grundstücken und Gebäuden	0	-7.927,71	0	0,00	0	0	0	0	0	0	0
9	Auszahlungen für den Erwerb von beweglichem Sachvermögen	-87.500	-32.724,37	0	-1.550,57	-17.900	-25.600	0	0	0	0	0
13	**Summe der Auszahlungen aus Investitionstätigkeit (Summe aus Nummern 7 bis 12)**	**-87.500**	**-40.652,08**	**0**	**-1.550,57**	**-17.900**	**-25.600**	**0**	**0**	**0**	**0**	**0**
14	**Saldo aus Investitionstätigkeit (Saldo aus Nummern 6 und 13)**	**-87.500**	**-40.652,08**	**0**	**-1.550,57**	**-17.900**	**-25.600**	**0**	**0**	**0**	**0**	**0**
16	**Gesamtkosten der Maßnahme (Summe aus Nummern 13 und 15)**	**-87.500**	**-40.652,08**	**0**	**-1.550,57**	**-17.900**	**-25.600**	**0**	**0**	**0**	**0**	**0**

Investition I-2110-004 Witthohschule - Geräte, Maschinen, Ausstattung

Nr.	Investitionsmaßnahmen Einzahlungs- und Auszahlungsarten	Gesamtang. z.Maßnahme -nachrichtl.-	Bisher finanziert	Ermächtungs über-tragungen aus Vorvorj.	Ergebnis 2023	Ansatz 2024	Ansatz 2025	VE	Plan 2026	Plan 2027	Plan 2028	Finanzbedarf weitere Jahre -nachrichtl.-
		EUR										
		1	2	3	4	5	6	7	8	9	10	11
8	Auszahlungen für Baumaßnahmen	0	-112.212,95	0	-112.212,95	0	0	0	0	0	0	0
9	Auszahlungen für den Erwerb von beweglichem Sachvermögen	-197.700	-40.178,12	0	-20.398,79	-10.000	-19.800	0	0	0	0	0
13	**Summe der Auszahlungen aus Investitionstätigkeit (Summe aus Nummern 7 bis 12)**	**-197.700**	**-152.391,07**	**0**	**-132.611,74**	**-10.000**	**-19.800**	**0**	**0**	**0**	**0**	**0**
14	**Saldo aus Investitionstätigkeit (Saldo aus Nummern 6 und 13)**	**-197.700**	**-152.391,07**	**0**	**-132.611,74**	**-10.000**	**-19.800**	**0**	**0**	**0**	**0**	**0**
16	**Gesamtkosten der Maßnahme (Summe aus Nummern 13 und 15)**	**-197.700**	**-152.391,07**	**0**	**-132.611,74**	**-10.000**	**-19.800**	**0**	**0**	**0**	**0**	**0**

Investition I-2140-001 Schülerbeförderung - Erwerb Fahrzeug

Nr.	Investitionsmaßnahmen Einzahlungs- und Auszahlungsarten	Gesamtang. z.Maßnahme -nachrichtl.-	Bisher finanziert	Ermächtungs über-tragungen aus Vorvorj.	Ergebnis 2023	Ansatz 2024	Ansatz 2025	VE	Plan 2026	Plan 2027	Plan 2028	Finanzbedarf weitere Jahre -nachrichtl.-
		EUR										
		1	2	3	4	5	6	7	8	9	10	11
9	Auszahlungen für den Erwerb von beweglichem Sachvermögen	-10.000	0,00	0	0,00	0	0	0	-10.000	0	0	0

Investitionsprogramm

Gemeinde Emmingen-Liptingen

Nr.	Investitionsmaßnahmen Einzahlungs- und Auszahlungsarten	Gesamtang. z.Maßnahme -nachrichtl.-	Bisher finanziert	Ermächtungs über-tragungen aus Vorvorj.	Ergebnis 2023	Ansatz 2024	Ansatz 2025	VE	Plan 2026	Plan 2027	Plan 2028	Finanzbedarf weitere Jahre -nachrichtl.-
		EUR										
		1	2	3	4	5	6	7	8	9	10	11
13	**Summe der Auszahlungen aus Investitionstätigkeit (Summe aus Nummern 7 bis 12)**	**-10.000**	**0,00**	**0**	**0,00**	**0**	**0**	**0**	**-10.000**	**0**	**0**	**0**
14	**Saldo aus Investitionstätigkeit (Saldo aus Nummern 6 und 13)**	**-10.000**	**0,00**	**0**	**0,00**	**0**	**0**	**0**	**-10.000**	**0**	**0**	**0**
16	**Gesamtkosten der Maßnahme (Summe aus Nummern 13 und 15)**	**-10.000**	**0,00**	**0**	**0,00**	**0**	**0**	**0**	**-10.000**	**0**	**0**	**0**

Investition I-3650-001 Geräte, Ausstattungsgegenstände Kindergarten Lipt.

Nr.	Investitionsmaßnahmen Einzahlungs- und Auszahlungsarten	Gesamtang. z.Maßnahme -nachrichtl.-	Bisher finanziert	Ermächtungs über-tragungen aus Vorvorj.	Ergebnis 2023	Ansatz 2024	Ansatz 2025	VE	Plan 2026	Plan 2027	Plan 2028	Finanzbedarf weitere Jahre -nachrichtl.-
		EUR										
		1	2	3	4	5	6	7	8	9	10	11
9	Auszahlungen für den Erwerb von beweglichem Sachvermögen	-20.300	-16.538,79	0	-4.287,95	0	-1.200	0	0	0	0	0
13	**Summe der Auszahlungen aus Investitionstätigkeit (Summe aus Nummern 7 bis 12)**	**-20.300**	**-16.538,79**	**0**	**-4.287,95**	**0**	**-1.200**	**0**	**0**	**0**	**0**	**0**
14	**Saldo aus Investitionstätigkeit (Saldo aus Nummern 6 und 13)**	**-20.300**	**-16.538,79**	**0**	**-4.287,95**	**0**	**-1.200**	**0**	**0**	**0**	**0**	**0**
16	**Gesamtkosten der Maßnahme (Summe aus Nummern 13 und 15)**	**-20.300**	**-16.538,79**	**0**	**-4.287,95**	**0**	**-1.200**	**0**	**0**	**0**	**0**	**0**

Investition I-3650-002 Geräte, Ausstattungsgegenstände Kiga WW Burg

Nr.	Investitionsmaßnahmen Einzahlungs- und Auszahlungsarten	Gesamtang. z.Maßnahme -nachrichtl.-	Bisher finanziert	Ermächtungs über-tragungen aus Vorvorj.	Ergebnis 2023	Ansatz 2024	Ansatz 2025	VE	Plan 2026	Plan 2027	Plan 2028	Finanzbedarf weitere Jahre -nachrichtl.-
		EUR										
		1	2	3	4	5	6	7	8	9	10	11
7	Auszahlungen für den Erwerb von Grundstücken und Gebäuden	0	-6.454,22	0	-1.441,89	0	0	0	0	0	0	0
9	Auszahlungen für den Erwerb von beweglichem Sachvermögen	-48.600	-12.979,81	0	0,00	-4.600	-4.500	0	0	0	0	0
13	**Summe der Auszahlungen aus Investitionstätigkeit (Summe aus Nummern 7 bis 12)**	**-48.600**	**-19.434,03**	**0**	**-1.441,89**	**-4.600**	**-4.500**	**0**	**0**	**0**	**0**	**0**
14	**Saldo aus Investitionstätigkeit (Saldo aus Nummern 6 und 13)**	**-48.600**	**-19.434,03**	**0**	**-1.441,89**	**-4.600**	**-4.500**	**0**	**0**	**0**	**0**	**0**

Investitionsprogramm

Gemeinde Emmingen-Liptingen

Nr.	Investitionsmaßnahmen Einzahlungs- und Auszahlungsarten	Gesamtang. z.Maßnahme -nachrichtl.-	Bisher finanziert	Ermächtungs über-tragungen aus Vorvorj.	Ergebnis 2023	Ansatz 2024	Ansatz 2025	VE	Plan 2026	Plan 2027	Plan 2028	Finanzbedarf weitere Jahre -nachrichtl.-
		EUR										
		1	2	3	4	5	6	7	8	9	10	11
16	**Gesamtkosten der Maßnahme (Summe aus Nummern 13 und 15)**	**-48.600**	**-19.434,03**	**0**	**-1.441,89**	**-4.600**	**-4.500**	**0**	**0**	**0**	**0**	**0**

Investition I-3650-003 Geräte, Ausstattungsgegenstände Kiga WW Witthoh

Nr.	Investitionsmaßnahmen Einzahlungs- und Auszahlungsarten	Gesamtang. z.Maßnahme -nachrichtl.-	Bisher finanziert	Ermächtungs über-tragungen aus Vorvorj.	Ergebnis 2023	Ansatz 2024	Ansatz 2025	VE	Plan 2026	Plan 2027	Plan 2028	Finanzbedarf weitere Jahre -nachrichtl.-
		EUR										
		1	2	3	4	5	6	7	8	9	10	11
9	Auszahlungen für den Erwerb von beweglichem Sachvermögen	-16.100	-5.658,75	0	0,00	-3.800	-1.300	0	0	0	0	0
13	**Summe der Auszahlungen aus Investitionstätigkeit (Summe aus Nummern 7 bis 12)**	**-16.100**	**-5.658,75**	**0**	**0,00**	**-3.800**	**-1.300**	**0**	**0**	**0**	**0**	**0**
14	**Saldo aus Investitionstätigkeit (Saldo aus Nummern 6 und 13)**	**-16.100**	**-5.658,75**	**0**	**0,00**	**-3.800**	**-1.300**	**0**	**0**	**0**	**0**	**0**
16	**Gesamtkosten der Maßnahme (Summe aus Nummern 13 und 15)**	**-16.100**	**-5.658,75**	**0**	**0,00**	**-3.800**	**-1.300**	**0**	**0**	**0**	**0**	**0**

Investition I-4241-001 Mobiliar Schloßbühlhalle

Nr.	Investitionsmaßnahmen Einzahlungs- und Auszahlungsarten	Gesamtang. z.Maßnahme -nachrichtl.-	Bisher finanziert	Ermächtungs über-tragungen aus Vorvorj.	Ergebnis 2023	Ansatz 2024	Ansatz 2025	VE	Plan 2026	Plan 2027	Plan 2028	Finanzbedarf weitere Jahre -nachrichtl.-
		EUR										
		1	2	3	4	5	6	7	8	9	10	11
9	Auszahlungen für den Erwerb von beweglichem Sachvermögen	-40.000	-42.977,00	0	-42.977,00	0	0	0	0	0	0	0
13	**Summe der Auszahlungen aus Investitionstätigkeit (Summe aus Nummern 7 bis 12)**	**-40.000**	**-42.977,00**	**0**	**-42.977,00**	**0**	**0**	**0**	**0**	**0**	**0**	**0**
14	**Saldo aus Investitionstätigkeit (Saldo aus Nummern 6 und 13)**	**-40.000**	**-42.977,00**	**0**	**-42.977,00**	**0**	**0**	**0**	**0**	**0**	**0**	**0**
16	**Gesamtkosten der Maßnahme (Summe aus Nummern 13 und 15)**	**-40.000**	**-42.977,00**	**0**	**-42.977,00**	**0**	**0**	**0**	**0**	**0**	**0**	**0**

Investition I-4241-002 Geräte, Maschinen, Ausstattung Witthohhalle

Investitionsprogramm

Gemeinde Emmingen-Liptingen

Nr.	Investitionsmaßnahmen Einzahlungs- und Auszahlungsarten	Gesamtang. z.Maßnahme -nachrichtl.-	Bisher finanziert	Ermächtungs über-tragungen aus Vorvorj.	Ergebnis 2023	Ansatz 2024	Ansatz 2025	VE	Plan 2026	Plan 2027	Plan 2028	Finanzbedarf weitere Jahre -nachrichtl.-
		EUR										
		1	2	3	4	5	6	7	8	9	10	11
9	Auszahlungen für den Erwerb von beweglichem Sachvermögen	0	-3.484,60	0	-2.332,30	0	0	0	0	0	0	0
13	**Summe der Auszahlungen aus Investitionstätigkeit (Summe aus Nummern 7 bis 12)**	**0**	**-3.484,60**	**0**	**-2.332,30**	**0**	**0**	**0**	**0**	**0**	**0**	**0**
14	**Saldo aus Investitionstätigkeit (Saldo aus Nummern 6 und 13)**	**0**	**-3.484,60**	**0**	**-2.332,30**	**0**	**0**	**0**	**0**	**0**	**0**	**0**
16	**Gesamtkosten der Maßnahme (Summe aus Nummern 13 und 15)**	**0**	**-3.484,60**	**0**	**-2.332,30**	**0**	**0**	**0**	**0**	**0**	**0**	**0**

Investition I-4241-003 Geräte, Maschinen, Ausstattung Schloßbühlhalle

Nr.	Investitionsmaßnahmen Einzahlungs- und Auszahlungsarten	Gesamtang. z.Maßnahme -nachrichtl.-	Bisher finanziert	Ermächtungs über-tragungen aus Vorvorj.	Ergebnis 2023	Ansatz 2024	Ansatz 2025	VE	Plan 2026	Plan 2027	Plan 2028	Finanzbedarf weitere Jahre -nachrichtl.-
		EUR										
		1	2	3	4	5	6	7	8	9	10	11
9	Auszahlungen für den Erwerb von beweglichem Sachvermögen	-3.100	-1.616,70	0	-1.616,70	-3.100	0	0	0	0	0	0
13	**Summe der Auszahlungen aus Investitionstätigkeit (Summe aus Nummern 7 bis 12)**	**-3.100**	**-1.616,70**	**0**	**-1.616,70**	**-3.100**	**0**	**0**	**0**	**0**	**0**	**0**
14	**Saldo aus Investitionstätigkeit (Saldo aus Nummern 6 und 13)**	**-3.100**	**-1.616,70**	**0**	**-1.616,70**	**-3.100**	**0**	**0**	**0**	**0**	**0**	**0**
16	**Gesamtkosten der Maßnahme (Summe aus Nummern 13 und 15)**	**-3.100**	**-1.616,70**	**0**	**-1.616,70**	**-3.100**	**0**	**0**	**0**	**0**	**0**	**0**

Investition I-5380-001 Geräte, Maschinen und Ausstattungsgegenstände

Nr.	Investitionsmaßnahmen Einzahlungs- und Auszahlungsarten	Gesamtang. z.Maßnahme -nachrichtl.-	Bisher finanziert	Ermächtungs über-tragungen aus Vorvorj.	Ergebnis 2023	Ansatz 2024	Ansatz 2025	VE	Plan 2026	Plan 2027	Plan 2028	Finanzbedarf weitere Jahre -nachrichtl.-
		EUR										
		1	2	3	4	5	6	7	8	9	10	11
8	Auszahlungen für Baumaßnahmen	-32.600	-50.978,57	0	0,00	0	0	0	0	0	0	0
9	Auszahlungen für den Erwerb von beweglichem Sachvermögen	-46.800	-45.646,27	0	-18.890,47	-10.000	0	0	0	0	0	0
13	**Summe der Auszahlungen aus Investitionstätigkeit (Summe aus Nummern 7 bis 12)**	**-79.400**	**-96.624,84**	**0**	**-18.890,47**	**-10.000**	**0**	**0**	**0**	**0**	**0**	**0**

Investitionsprogramm

Gemeinde Emmingen-Liptingen

Nr.	Investitionsmaßnahmen Einzahlungs- und Auszahlungsarten	Gesamtang. z.Maßnahme -nachrichtl.-	Bisher finanziert	Ermächtungs über-tragungen aus Vorvorj.	Ergebnis 2023	Ansatz 2024	Ansatz 2025	VE	Plan 2026	Plan 2027	Plan 2028	Finanzbedarf weitere Jahre -nachrichtl.-
		EUR										
		1	2	3	4	5	6	7	8	9	10	11
14	**Saldo aus Investitionstätigkeit (Saldo aus Nummern 6 und 13)**	**-79.400**	**-96.624,84**	**0**	**-18.890,47**	**-10.000**	**0**	**0**	**0**	**0**	**0**	**0**
16	**Gesamtkosten der Maßnahme (Summe aus Nummern 13 und 15)**	**-79.400**	**-96.624,84**	**0**	**-18.890,47**	**-10.000**	**0**	**0**	**0**	**0**	**0**	**0**

Investition I-5380-002 Erneuerung Messtechnik RÜB

Nr.	Investitionsmaßnahmen Einzahlungs- und Auszahlungsarten	Gesamtang. z.Maßnahme -nachrichtl.-	Bisher finanziert	Ermächtungs über-tragungen aus Vorvorj.	Ergebnis 2023	Ansatz 2024	Ansatz 2025	VE	Plan 2026	Plan 2027	Plan 2028	Finanzbedarf weitere Jahre -nachrichtl.-
		EUR										
		1	2	3	4	5	6	7	8	9	10	11
1	Einzahlungen aus Investitionszuwendungen	27.900	0,00	0	0,00	0	27.900	0	0	0	0	0
6	**Summe der Einzahlungen aus Investitionstätigkeit (Summe aus Nummern 1 bis 5)**	**27.900**	**0,00**	**0**	**0,00**	**0**	**27.900**	**0**	**0**	**0**	**0**	**0**
9	Auszahlungen für den Erwerb von beweglichem Sachvermögen	-40.000	0,00	0	0,00	0	-40.000	0	0	0	0	0
13	**Summe der Auszahlungen aus Investitionstätigkeit (Summe aus Nummern 7 bis 12)**	**-40.000**	**0,00**	**0**	**0,00**	**0**	**-40.000**	**0**	**0**	**0**	**0**	**0**
14	**Saldo aus Investitionstätigkeit (Saldo aus Nummern 6 und 13)**	**-12.100**	**0,00**	**0**	**0,00**	**0**	**-12.100**	**0**	**0**	**0**	**0**	**0**
16	**Gesamtkosten der Maßnahme (Summe aus Nummern 13 und 15)**	**-40.000**	**0,00**	**0**	**0,00**	**0**	**-40.000**	**0**	**0**	**0**	**0**	**0**

Investition I-5410-001 Geräte, Maschinen und Ausstattungsgegenstände

Nr.	Investitionsmaßnahmen Einzahlungs- und Auszahlungsarten	Gesamtang. z.Maßnahme -nachrichtl.-	Bisher finanziert	Ermächtungs über-tragungen aus Vorvorj.	Ergebnis 2023	Ansatz 2024	Ansatz 2025	VE	Plan 2026	Plan 2027	Plan 2028	Finanzbedarf weitere Jahre -nachrichtl.-
		EUR										
		1	2	3	4	5	6	7	8	9	10	11
9	Auszahlungen für den Erwerb von beweglichem Sachvermögen	0	-2.089,64	0	0,00	0	0	0	0	0	0	0
13	**Summe der Auszahlungen aus Investitionstätigkeit (Summe aus Nummern 7 bis 12)**	**0**	**-2.089,64**	**0**	**0,00**	**0**	**0**	**0**	**0**	**0**	**0**	**0**
14	**Saldo aus Investitionstätigkeit (Saldo aus Nummern 6 und 13)**	**0**	**-2.089,64**	**0**	**0,00**	**0**	**0**	**0**	**0**	**0**	**0**	**0**

Investitionsprogramm

Gemeinde Emmingen-Liptingen

Nr.	Investitionsmaßnahmen Einzahlungs- und Auszahlungsarten	Gesamtang. z.Maßnahme -nachrichtl.-	Bisher finanziert	Ermächtungs über-tragungen aus Vorvorj.	Ergebnis 2023	Ansatz 2024	Ansatz 2025	VE	Plan 2026	Plan 2027	Plan 2028	Finanzbedarf weitere Jahre -nachrichtl.-
		EUR										
		1	2	3	4	5	6	7	8	9	10	11
16	**Gesamtkosten der Maßnahme (Summe aus Nummern 13 und 15)**	**0**	**-2.089,64**	**0**	**0,00**	**0**	**0**	**0**	**0**	**0**	**0**	**0**

Investition I-5410-002 Verkauf Str.körper

Nr.	Investitionsmaßnahmen Einzahlungs- und Auszahlungsarten	Gesamtang. z.Maßnahme -nachrichtl.-	Bisher finanziert	Ermächtungs über-tragungen aus Vorvorj.	Ergebnis 2023	Ansatz 2024	Ansatz 2025	VE	Plan 2026	Plan 2027	Plan 2028	Finanzbedarf weitere Jahre -nachrichtl.-
		EUR										
		1	2	3	4	5	6	7	8	9	10	11
5	Einzahlungen für sonstige Investitionstätigkeit	0	4,06	0	0,00	0	0	0	0	0	0	0
6	**Summe der Einzahlungen aus Investitionstätigkeit (Summe aus Nummern 1 bis 5)**	**0**	**4,06**	**0**	**0,00**	**0**	**0**	**0**	**0**	**0**	**0**	**0**
14	**Saldo aus Investitionstätigkeit (Saldo aus Nummern 6 und 13)**	**0**	**4,06**	**0**	**0,00**	**0**	**0**	**0**	**0**	**0**	**0**	**0**

Investition I-5510-001 Geräte, Maschinen und Ausstattungsgegenstände

Nr.	Investitionsmaßnahmen Einzahlungs- und Auszahlungsarten	Gesamtang. z.Maßnahme -nachrichtl.-	Bisher finanziert	Ermächtungs über-tragungen aus Vorvorj.	Ergebnis 2023	Ansatz 2024	Ansatz 2025	VE	Plan 2026	Plan 2027	Plan 2028	Finanzbedarf weitere Jahre -nachrichtl.-
		EUR										
		1	2	3	4	5	6	7	8	9	10	11
1	Einzahlungen aus Investitionszuwendungen	73.000	0,00	0	0,00	20.000	0	0	0	0	0	0
6	**Summe der Einzahlungen aus Investitionstätigkeit (Summe aus Nummern 1 bis 5)**	**73.000**	**0,00**	**0**	**0,00**	**20.000**	**0**	**0**	**0**	**0**	**0**	**0**
7	Auszahlungen für den Erwerb von Grundstücken und Gebäuden	0	-1.891,41	0	0,00	0	0	0	0	0	0	0
9	Auszahlungen für den Erwerb von beweglichem Sachvermögen	-192.000	-3.574,81	0	-1.320,08	-77.000	0	0	-4.000	0	0	0
13	**Summe der Auszahlungen aus Investitionstätigkeit (Summe aus Nummern 7 bis 12)**	**-192.000**	**-5.466,22**	**0**	**-1.320,08**	**-77.000**	**0**	**0**	**-4.000**	**0**	**0**	**0**
14	**Saldo aus Investitionstätigkeit (Saldo aus Nummern 6 und 13)**	**-119.000**	**-5.466,22**	**0**	**-1.320,08**	**-57.000**	**0**	**0**	**-4.000**	**0**	**0**	**0**
16	**Gesamtkosten der Maßnahme (Summe aus Nummern 13 und 15)**	**-192.000**	**-5.466,22**	**0**	**-1.320,08**	**-77.000**	**0**	**0**	**-4.000**	**0**	**0**	**0**

Investitionsprogramm

Gemeinde Emmingen-Liptingen

Investition I-5530-001 Urnenstele Friedhof Emmingen

Nr.	Investitionsmaßnahmen Einzahlungs- und Auszahlungsarten	Gesamtang. z.Maßnahme -nachrichtl.-	Bisher finanziert	Ermächtungs über-tragungen aus Vorvorj.	Ergebnis 2023	Ansatz 2024	Ansatz 2025	VE	Plan 2026	Plan 2027	Plan 2028	Finanzbedarf weitere Jahre -nachrichtl.-
		EUR										
		1	2	3	4	5	6	7	8	9	10	11
8	Auszahlungen für Baumaßnahmen	-23.100	-11.898,81	0	0,00	0	0	0	0	0	0	0
13	**Summe der Auszahlungen aus Investitionstätigkeit (Summe aus Nummern 7 bis 12)**	**-23.100**	**-11.898,81**	**0**	**0,00**	**0**	**0**	**0**	**0**	**0**	**0**	**0**
14	**Saldo aus Investitionstätigkeit (Saldo aus Nummern 6 und 13)**	**-23.100**	**-11.898,81**	**0**	**0,00**	**0**	**0**	**0**	**0**	**0**	**0**	**0**
16	**Gesamtkosten der Maßnahme (Summe aus Nummern 13 und 15)**	**-23.100**	**-11.898,81**	**0**	**0,00**	**0**	**0**	**0**	**0**	**0**	**0**	**0**

Investition I-5530-002 Urnenstele Friedhof Liptingen

Nr.	Investitionsmaßnahmen Einzahlungs- und Auszahlungsarten	Gesamtang. z.Maßnahme -nachrichtl.-	Bisher finanziert	Ermächtungs über-tragungen aus Vorvorj.	Ergebnis 2023	Ansatz 2024	Ansatz 2025	VE	Plan 2026	Plan 2027	Plan 2028	Finanzbedarf weitere Jahre -nachrichtl.-
		EUR										
		1	2	3	4	5	6	7	8	9	10	11
8	Auszahlungen für Baumaßnahmen	-23.100	0,00	0	0,00	0	0	0	-13.100	0	0	0
13	**Summe der Auszahlungen aus Investitionstätigkeit (Summe aus Nummern 7 bis 12)**	**-23.100**	**0,00**	**0**	**0,00**	**0**	**0**	**0**	**-13.100**	**0**	**0**	**0**
14	**Saldo aus Investitionstätigkeit (Saldo aus Nummern 6 und 13)**	**-23.100**	**0,00**	**0**	**0,00**	**0**	**0**	**0**	**-13.100**	**0**	**0**	**0**
16	**Gesamtkosten der Maßnahme (Summe aus Nummern 13 und 15)**	**-23.100**	**0,00**	**0**	**0,00**	**0**	**0**	**0**	**-13.100**	**0**	**0**	**0**

Investition I-5530-003 Geräte, Ausstattungsgegenstände Liptingen

Nr.	Investitionsmaßnahmen Einzahlungs- und Auszahlungsarten	Gesamtang. z.Maßnahme -nachrichtl.-	Bisher finanziert	Ermächtungs über-tragungen aus Vorvorj.	Ergebnis 2023	Ansatz 2024	Ansatz 2025	VE	Plan 2026	Plan 2027	Plan 2028	Finanzbedarf weitere Jahre -nachrichtl.-
		EUR										
		1	2	3	4	5	6	7	8	9	10	11
9	Auszahlungen für den Erwerb von beweglichem Sachvermögen	0	-3.485,36	0	0,00	0	0	0	0	0	0	0
13	**Summe der Auszahlungen aus Investitionstätigkeit (Summe aus Nummern 7 bis 12)**	**0**	**-3.485,36**	**0**	**0,00**	**0**	**0**	**0**	**0**	**0**	**0**	**0**

Investitionsprogramm

Gemeinde Emmingen-Liptingen

Nr.	Investitionsmaßnahmen Einzahlungs- und Auszahlungsarten	Gesamtang. z.Maßnahme -nachrichtl.-	Bisher finanziert	Ermächtungs über-tragungen aus Vorvorj.	Ergebnis 2023	Ansatz 2024	Ansatz 2025	VE	Plan 2026	Plan 2027	Plan 2028	Finanzbedarf weitere Jahre -nachrichtl.-
		EUR										
		1	2	3	4	5	6	7	8	9	10	11
14	**Saldo aus Investitionstätigkeit (Saldo aus Nummern 6 und 13)**	**0**	**-3.485,36**	**0**	**0,00**	**0**	**0**	**0**	**0**	**0**	**0**	**0**
16	**Gesamtkosten der Maßnahme (Summe aus Nummern 13 und 15)**	**0**	**-3.485,36**	**0**	**0,00**	**0**	**0**	**0**	**0**	**0**	**0**	**0**

Investition I-5530-004 Geräte, Ausstattungsgegenstände Emmingen

Nr.	Investitionsmaßnahmen Einzahlungs- und Auszahlungsarten	Gesamtang. z.Maßnahme -nachrichtl.-	Bisher finanziert	Ermächtungs über-tragungen aus Vorvorj.	Ergebnis 2023	Ansatz 2024	Ansatz 2025	VE	Plan 2026	Plan 2027	Plan 2028	Finanzbedarf weitere Jahre -nachrichtl.-
		EUR										
		1	2	3	4	5	6	7	8	9	10	11
8	Auszahlungen für Baumaßnahmen	0	-4.197,13	0	-4.197,13	0	0	0	0	0	0	0
13	**Summe der Auszahlungen aus Investitionstätigkeit (Summe aus Nummern 7 bis 12)**	**0**	**-4.197,13**	**0**	**-4.197,13**	**0**	**0**	**0**	**0**	**0**	**0**	**0**
14	**Saldo aus Investitionstätigkeit (Saldo aus Nummern 6 und 13)**	**0**	**-4.197,13**	**0**	**-4.197,13**	**0**	**0**	**0**	**0**	**0**	**0**	**0**
16	**Gesamtkosten der Maßnahme (Summe aus Nummern 13 und 15)**	**0**	**-4.197,13**	**0**	**-4.197,13**	**0**	**0**	**0**	**0**	**0**	**0**	**0**

Investition I-5540-001 Natur-/Umweltschutz - Geräte, Maschinen, Ausstatt.

Nr.	Investitionsmaßnahmen Einzahlungs- und Auszahlungsarten	Gesamtang. z.Maßnahme -nachrichtl.-	Bisher finanziert	Ermächtungs über-tragungen aus Vorvorj.	Ergebnis 2023	Ansatz 2024	Ansatz 2025	VE	Plan 2026	Plan 2027	Plan 2028	Finanzbedarf weitere Jahre -nachrichtl.-
		EUR										
		1	2	3	4	5	6	7	8	9	10	11
1	Einzahlungen aus Investitionszuwendungen	20.000	9.500,00	0	0,00	0	0	0	0	0	0	0
6	**Summe der Einzahlungen aus Investitionstätigkeit (Summe aus Nummern 1 bis 5)**	**20.000**	**9.500,00**	**0**	**0,00**	**0**	**0**	**0**	**0**	**0**	**0**	**0**
9	Auszahlungen für den Erwerb von beweglichem Sachvermögen	-34.000	-33.404,99	0	-16.405,00	0	0	0	0	0	0	0
13	**Summe der Auszahlungen aus Investitionstätigkeit (Summe aus Nummern 7 bis 12)**	**-34.000**	**-33.404,99**	**0**	**-16.405,00**	**0**	**0**	**0**	**0**	**0**	**0**	**0**
14	**Saldo aus Investitionstätigkeit (Saldo aus Nummern 6 und 13)**	**-14.000**	**-23.904,99**	**0**	**-16.405,00**	**0**	**0**	**0**	**0**	**0**	**0**	**0**

Investitionsprogramm

Gemeinde Emmingen-Liptingen

Nr.	Investitionsmaßnahmen Einzahlungs- und Auszahlungsarten	Gesamtang. z.Maßnahme -nachrichtl.-	Bisher finanziert	Ermächtungs über-tragungen aus Vorvorj.	Ergebnis 2023	Ansatz 2024	Ansatz 2025	VE	Plan 2026	Plan 2027	Plan 2028	Finanzbedarf weitere Jahre -nachrichtl.-
		EUR										
		1	2	3	4	5	6	7	8	9	10	11
16	**Gesamtkosten der Maßnahme (Summe aus Nummern 13 und 15)**	**-34.000**	**-33.404,99**	**0**	**-16.405,00**	**0**	**0**	**0**	**0**	**0**	**0**	**0**

Investition I-5550-001 Grundstückserwerb (Forstwirtschaftl. Grundstücke)

Nr.	Investitionsmaßnahmen Einzahlungs- und Auszahlungsarten	Gesamtang. z.Maßnahme -nachrichtl.-	Bisher finanziert	Ermächtungs über-tragungen aus Vorvorj.	Ergebnis 2023	Ansatz 2024	Ansatz 2025	VE	Plan 2026	Plan 2027	Plan 2028	Finanzbedarf weitere Jahre -nachrichtl.-
		EUR										
		1	2	3	4	5	6	7	8	9	10	11
3	Einzahlungen aus der Veräußerung von Sachvermögen	0	1.142,68	0	0,00	0	0	0	0	0	0	0
6	**Summe der Einzahlungen aus Investitionstätigkeit (Summe aus Nummern 1 bis 5)**	**0**	**1.142,68**	**0**	**0,00**	**0**	**0**	**0**	**0**	**0**	**0**	**0**
7	Auszahlungen für den Erwerb von Grundstücken und Gebäuden	-165.000	-63.324,34	0	-51.145,05	-10.000	-30.000	0	-30.000	-30.000	-30.000	0
13	**Summe der Auszahlungen aus Investitionstätigkeit (Summe aus Nummern 7 bis 12)**	**-165.000**	**-63.324,34**	**0**	**-51.145,05**	**-10.000**	**-30.000**	**0**	**-30.000**	**-30.000**	**-30.000**	**0**
14	**Saldo aus Investitionstätigkeit (Saldo aus Nummern 6 und 13)**	**-165.000**	**-62.181,66**	**0**	**-51.145,05**	**-10.000**	**-30.000**	**0**	**-30.000**	**-30.000**	**-30.000**	**0**
16	**Gesamtkosten der Maßnahme (Summe aus Nummern 13 und 15)**	**-165.000**	**-63.324,34**	**0**	**-51.145,05**	**-10.000**	**-30.000**	**0**	**-30.000**	**-30.000**	**-30.000**	**0**

Investition I-5550-002 Forstwirtschaft - nachhaltige Bewirtschaftung

Nr.	Investitionsmaßnahmen Einzahlungs- und Auszahlungsarten	Gesamtang. z.Maßnahme -nachrichtl.-	Bisher finanziert	Ermächtungs über-tragungen aus Vorvorj.	Ergebnis 2023	Ansatz 2024	Ansatz 2025	VE	Plan 2026	Plan 2027	Plan 2028	Finanzbedarf weitere Jahre -nachrichtl.-
		EUR										
		1	2	3	4	5	6	7	8	9	10	11
1	Einzahlungen aus Investitionszuwendungen	0	60.400,00	0	0,00	0	0	0	0	0	0	0
6	**Summe der Einzahlungen aus Investitionstätigkeit (Summe aus Nummern 1 bis 5)**	**0**	**60.400,00**	**0**	**0,00**	**0**	**0**	**0**	**0**	**0**	**0**	**0**
14	**Saldo aus Investitionstätigkeit (Saldo aus Nummern 6 und 13)**	**0**	**60.400,00**	**0**	**0,00**	**0**	**0**	**0**	**0**	**0**	**0**	**0**

Investition I-5710-001 Beteiligungen Wirtschaftsförderung

Investitionsprogramm

Gemeinde Emmingen-Liptingen

Nr.	Investitionsmaßnahmen Einzahlungs- und Auszahlungsarten	Gesamtang. z.Maßnahme -nachrichtl.-	Bisher finanziert	Ermächtungs über-tragungen aus Vorvorj.	Ergebnis 2023	Ansatz 2024	Ansatz 2025	VE	Plan 2026	Plan 2027	Plan 2028	Finanzbedarf weitere Jahre -nachrichtl.-
		EUR										
		1	2	3	4	5	6	7	8	9	10	11
10	Auszahlungen für den Erwerb von Finanzvermögen	0	-2.500,00	0	-2.500,00	0	0	0	0	0	0	0
13	**Summe der Auszahlungen aus Investitionstätigkeit (Summe aus Nummern 7 bis 12)**	**0**	**-2.500,00**	**0**	**-2.500,00**	**0**	**0**	**0**	**0**	**0**	**0**	**0**
14	**Saldo aus Investitionstätigkeit (Saldo aus Nummern 6 und 13)**	**0**	**-2.500,00**	**0**	**-2.500,00**	**0**	**0**	**0**	**0**	**0**	**0**	**0**
16	**Gesamtkosten der Maßnahme (Summe aus Nummern 13 und 15)**	**0**	**-2.500,00**	**0**	**-2.500,00**	**0**	**0**	**0**	**0**	**0**	**0**	**0**

Investition I-6120-001 Beteiligung BGV

Nr.	Investitionsmaßnahmen Einzahlungs- und Auszahlungsarten	Gesamtang. z.Maßnahme -nachrichtl.-	Bisher finanziert	Ermächtungs über-tragungen aus Vorvorj.	Ergebnis 2023	Ansatz 2024	Ansatz 2025	VE	Plan 2026	Plan 2027	Plan 2028	Finanzbedarf weitere Jahre -nachrichtl.-
		EUR										
		1	2	3	4	5	6	7	8	9	10	11
10	Auszahlungen für den Erwerb von Finanzvermögen	0	-150,00	0	-50,00	0	0	0	0	0	0	0
13	**Summe der Auszahlungen aus Investitionstätigkeit (Summe aus Nummern 7 bis 12)**	**0**	**-150,00**	**0**	**-50,00**	**0**	**0**	**0**	**0**	**0**	**0**	**0**
14	**Saldo aus Investitionstätigkeit (Saldo aus Nummern 6 und 13)**	**0**	**-150,00**	**0**	**-50,00**	**0**	**0**	**0**	**0**	**0**	**0**	**0**
16	**Gesamtkosten der Maßnahme (Summe aus Nummern 13 und 15)**	**0**	**-150,00**	**0**	**-50,00**	**0**	**0**	**0**	**0**	**0**	**0**	**0**

Investition I-6120-004 Beteiligung Versorgungsbetrieb

1 Wasserversorgung

Nr.	Investitionsmaßnahmen Einzahlungs- und Auszahlungsarten	Gesamtang. z.Maßnahme -nachrichtl.-	Bisher finanziert	Ermächtungs über-tragungen aus Vorvorj.	Ergebnis 2023	Ansatz 2024	Ansatz 2025	VE	Plan 2026	Plan 2027	Plan 2028	Finanzbedarf weitere Jahre -nachrichtl.-
		EUR										
		1	2	3	4	5	6	7	8	9	10	11
10	Auszahlungen für den Erwerb von Finanzvermögen	-500.000	0,00	0	0,00	0	-500.000	0	0	0	0	0
13	**Summe der Auszahlungen aus Investitionstätigkeit (Summe aus Nummern 7 bis 12)**	**-500.000**	**0,00**	**0**	**0,00**	**0**	**-500.000**	**0**	**0**	**0**	**0**	**0**

Investitionsprogramm

Gemeinde Emmingen-Liptingen

Nr.	Investitionsmaßnahmen Einzahlungs- und Auszahlungsarten	Gesamtang. z.Maßnahme -nachrichtl.-	Bisher finanziert	Ermächtungs über-tragungen aus Vorvorj.	Ergebnis 2023	Ansatz 2024	Ansatz 2025	VE	Plan 2026	Plan 2027	Plan 2028	Finanzbedarf weitere Jahre -nachrichtl.-
		EUR										
		1	2	3	4	5	6	7	8	9	10	11
14	**Saldo aus Investitionstätigkeit (Saldo aus Nummern 6 und 13)**	**-500.000**	**0,00**	**0**	**0,00**	**0**	**-500.000**	**0**	**0**	**0**	**0**	**0**
16	**Gesamtkosten der Maßnahme (Summe aus Nummern 13 und 15)**	**-500.000**	**0,00**	**0**	**0,00**	**0**	**-500.000**	**0**	**0**	**0**	**0**	**0**

Investition N-1260-001 Löschwasserversorgung Liptingen

Nr.	Investitionsmaßnahmen Einzahlungs- und Auszahlungsarten	Gesamtang. z.Maßnahme -nachrichtl.-	Bisher finanziert	Ermächtungs über-tragungen aus Vorvorj.	Ergebnis 2023	Ansatz 2024	Ansatz 2025	VE	Plan 2026	Plan 2027	Plan 2028	Finanzbedarf weitere Jahre -nachrichtl.-
		EUR										
		1	2	3	4	5	6	7	8	9	10	11
8	Auszahlungen für Baumaßnahmen	0	-11.118,12	0	0,00	0	0	0	0	0	0	0
13	**Summe der Auszahlungen aus Investitionstätigkeit (Summe aus Nummern 7 bis 12)**	**0**	**-11.118,12**	**0**	**0,00**	**0**	**0**	**0**	**0**	**0**	**0**	**0**
14	**Saldo aus Investitionstätigkeit (Saldo aus Nummern 6 und 13)**	**0**	**-11.118,12**	**0**	**0,00**	**0**	**0**	**0**	**0**	**0**	**0**	**0**
16	**Gesamtkosten der Maßnahme (Summe aus Nummern 13 und 15)**	**0**	**-11.118,12**	**0**	**0,00**	**0**	**0**	**0**	**0**	**0**	**0**	**0**

Investition N-2110-001 Erweiterung Grundschule

Nr.	Investitionsmaßnahmen Einzahlungs- und Auszahlungsarten	Gesamtang. z.Maßnahme -nachrichtl.-	Bisher finanziert	Ermächtungs über-tragungen aus Vorvorj.	Ergebnis 2023	Ansatz 2024	Ansatz 2025	VE	Plan 2026	Plan 2027	Plan 2028	Finanzbedarf weitere Jahre -nachrichtl.-
		EUR										
		1	2	3	4	5	6	7	8	9	10	11
1	Einzahlungen aus Investitionszuwendungen	1.980.000	0,00	0	0,00	0	0	0	660.000	660.000	660.000	0
6	**Summe der Einzahlungen aus Investitionstätigkeit (Summe aus Nummern 1 bis 5)**	**1.980.000**	**0,00**	**0**	**0,00**	**0**	**0**	**0**	**660.000**	**660.000**	**660.000**	**0**
7	Auszahlungen für den Erwerb von Grundstücken und Gebäuden	-3.650.000	0,00	0	0,00	-100.000	-500.000	0	-1.000.000	-1.000.000	-1.000.000	0
13	**Summe der Auszahlungen aus Investitionstätigkeit (Summe aus Nummern 7 bis 12)**	**-3.650.000**	**0,00**	**0**	**0,00**	**-100.000**	**-500.000**	**0**	**-1.000.000**	**-1.000.000**	**-1.000.000**	**0**
14	**Saldo aus Investitionstätigkeit (Saldo aus Nummern 6 und 13)**	**-1.670.000**	**0,00**	**0**	**0,00**	**-100.000**	**-500.000**	**0**	**-340.000**	**-340.000**	**-340.000**	**0**

Investitionsprogramm

Gemeinde Emmingen-Liptingen

Nr.	Investitionsmaßnahmen Einzahlungs- und Auszahlungsarten	Gesamtang. z.Maßnahme -nachrichtl.-	Bisher finanziert	Ermächtungs über-tragungen aus Vorvorj.	Ergebnis 2023	Ansatz 2024	Ansatz 2025	VE	Plan 2026	Plan 2027	Plan 2028	Finanzbedarf weitere Jahre -nachrichtl.-
		EUR										
		1	2	3	4	5	6	7	8	9	10	11
16	**Gesamtkosten der Maßnahme (Summe aus Nummern 13 und 15)**	**-3.650.000**	**0,00**	**0**	**0,00**	**-100.000**	**-500.000**	**0**	**-1.000.000**	**-1.000.000**	**-1.000.000**	**0**

Investition N-2110-002 Bühne Schulhof Witthohschule

Nr.	Investitionsmaßnahmen Einzahlungs- und Auszahlungsarten	Gesamtang. z.Maßnahme -nachrichtl.-	Bisher finanziert	Ermächtungs über-tragungen aus Vorvorj.	Ergebnis 2023	Ansatz 2024	Ansatz 2025	VE	Plan 2026	Plan 2027	Plan 2028	Finanzbedarf weitere Jahre -nachrichtl.-
		EUR										
		1	2	3	4	5	6	7	8	9	10	11
7	Auszahlungen für den Erwerb von Grundstücken und Gebäuden	-10.000	0,00	0	0,00	0	-10.000	0	0	0	0	0
13	**Summe der Auszahlungen aus Investitionstätigkeit (Summe aus Nummern 7 bis 12)**	**-10.000**	**0,00**	**0**	**0,00**	**0**	**-10.000**	**0**	**0**	**0**	**0**	**0**
14	**Saldo aus Investitionstätigkeit (Saldo aus Nummern 6 und 13)**	**-10.000**	**0,00**	**0**	**0,00**	**0**	**-10.000**	**0**	**0**	**0**	**0**	**0**
16	**Gesamtkosten der Maßnahme (Summe aus Nummern 13 und 15)**	**-10.000**	**0,00**	**0**	**0,00**	**0**	**-10.000**	**0**	**0**	**0**	**0**	**0**

Investition N-3650-001 Erweiterung Kindergarten Wirbelwind In der Burg

Nr.	Investitionsmaßnahmen Einzahlungs- und Auszahlungsarten	Gesamtang. z.Maßnahme -nachrichtl.-	Bisher finanziert	Ermächtungs über-tragungen aus Vorvorj.	Ergebnis 2023	Ansatz 2024	Ansatz 2025	VE	Plan 2026	Plan 2027	Plan 2028	Finanzbedarf weitere Jahre -nachrichtl.-
		EUR										
		1	2	3	4	5	6	7	8	9	10	11
7	Auszahlungen für den Erwerb von Grundstücken und Gebäuden	-275.000	0,00	0	0,00	0	-275.000	0	0	0	0	0
8	Auszahlungen für Baumaßnahmen	0	-83.869,64	0	-81.482,63	0	0	0	0	0	0	0
13	**Summe der Auszahlungen aus Investitionstätigkeit (Summe aus Nummern 7 bis 12)**	**-275.000**	**-83.869,64**	**0**	**-81.482,63**	**0**	**-275.000**	**0**	**0**	**0**	**0**	**0**
14	**Saldo aus Investitionstätigkeit (Saldo aus Nummern 6 und 13)**	**-275.000**	**-83.869,64**	**0**	**-81.482,63**	**0**	**-275.000**	**0**	**0**	**0**	**0**	**0**
16	**Gesamtkosten der Maßnahme (Summe aus Nummern 13 und 15)**	**-275.000**	**-83.869,64**	**0**	**-81.482,63**	**0**	**-275.000**	**0**	**0**	**0**	**0**	**0**

Investition N-3650-002 Einrichtung Waldkindergarten

Investitionsprogramm

Gemeinde Emmingen-Liptingen

Nr.	Investitionsmaßnahmen Einzahlungs- und Auszahlungsarten	Gesamtang. z.Maßnahme -nachrichtl.-	Bisher finanziert	Ermächtungs über-tragungen aus Vorvorj.	Ergebnis 2023	Ansatz 2024	Ansatz 2025	VE	Plan 2026	Plan 2027	Plan 2028	Finanzbedarf weitere Jahre -nachrichtl.-
		EUR										
		1	2	3	4	5	6	7	8	9	10	11
7	Auszahlungen für den Erwerb von Grundstücken und Gebäuden	-150.000	0,00	0	0,00	0	0	0	-150.000	0	0	0
13	**Summe der Auszahlungen aus Investitionstätigkeit (Summe aus Nummern 7 bis 12)**	**-150.000**	**0,00**	**0**	**0,00**	**0**	**0**	**0**	**-150.000**	**0**	**0**	**0**
14	**Saldo aus Investitionstätigkeit (Saldo aus Nummern 6 und 13)**	**-150.000**	**0,00**	**0**	**0,00**	**0**	**0**	**0**	**-150.000**	**0**	**0**	**0**
16	**Gesamtkosten der Maßnahme (Summe aus Nummern 13 und 15)**	**-150.000**	**0,00**	**0**	**0,00**	**0**	**0**	**0**	**-150.000**	**0**	**0**	**0**

Investition N-4241-001 Neubau Witthohhalle

Nr.	Investitionsmaßnahmen Einzahlungs- und Auszahlungsarten	Gesamtang. z.Maßnahme -nachrichtl.-	Bisher finanziert	Ermächtungs über-tragungen aus Vorvorj.	Ergebnis 2023	Ansatz 2024	Ansatz 2025	VE	Plan 2026	Plan 2027	Plan 2028	Finanzbedarf weitere Jahre -nachrichtl.-
		EUR										
		1	2	3	4	5	6	7	8	9	10	11
7	Auszahlungen für den Erwerb von Grundstücken und Gebäuden	0	-1.404,57	0	0,00	0	0	0	0	0	0	0
13	**Summe der Auszahlungen aus Investitionstätigkeit (Summe aus Nummern 7 bis 12)**	**0**	**-1.404,57**	**0**	**0,00**	**0**	**0**	**0**	**0**	**0**	**0**	**0**
14	**Saldo aus Investitionstätigkeit (Saldo aus Nummern 6 und 13)**	**0**	**-1.404,57**	**0**	**0,00**	**0**	**0**	**0**	**0**	**0**	**0**	**0**
16	**Gesamtkosten der Maßnahme (Summe aus Nummern 13 und 15)**	**0**	**-1.404,57**	**0**	**0,00**	**0**	**0**	**0**	**0**	**0**	**0**	**0**

Investition N-4241-002 Skatepark Emmingen-Liptingen

Nr.	Investitionsmaßnahmen Einzahlungs- und Auszahlungsarten	Gesamtang. z.Maßnahme -nachrichtl.-	Bisher finanziert	Ermächtungs über-tragungen aus Vorvorj.	Ergebnis 2023	Ansatz 2024	Ansatz 2025	VE	Plan 2026	Plan 2027	Plan 2028	Finanzbedarf weitere Jahre -nachrichtl.-
		EUR										
		1	2	3	4	5	6	7	8	9	10	11
8	Auszahlungen für Baumaßnahmen	0	-1.428,00	0	0,00	0	0	0	0	0	0	0
13	**Summe der Auszahlungen aus Investitionstätigkeit (Summe aus Nummern 7 bis 12)**	**0**	**-1.428,00**	**0**	**0,00**	**0**	**0**	**0**	**0**	**0**	**0**	**0**
14	**Saldo aus Investitionstätigkeit (Saldo aus Nummern 6 und 13)**	**0**	**-1.428,00**	**0**	**0,00**	**0**	**0**	**0**	**0**	**0**	**0**	**0**

Investitionsprogramm

Gemeinde Emmingen-Liptingen

Nr.	Investitionsmaßnahmen Einzahlungs- und Auszahlungsarten	Gesamtang. z.Maßnahme -nachrichtl.-	Bisher finanziert	Ermächtungs über-tragungen aus Vorvorj.	Ergebnis 2023	Ansatz 2024	Ansatz 2025	VE	Plan 2026	Plan 2027	Plan 2028	Finanzbedarf weitere Jahre -nachrichtl.-
		EUR										
		1	2	3	4	5	6	7	8	9	10	11
16	**Gesamtkosten der Maßnahme (Summe aus Nummern 13 und 15)**	**0**	**-1.428,00**	**0**	**0,00**	**0**	**0**	**0**	**0**	**0**	**0**	**0**

Investition N-5340-001 Baugebiet Bäckerhägle - Fernwärmeversorgung

Nr.	Investitionsmaßnahmen Einzahlungs- und Auszahlungsarten	Gesamtang. z.Maßnahme -nachrichtl.-	Bisher finanziert	Ermächtungs über-tragungen aus Vorvorj.	Ergebnis 2023	Ansatz 2024	Ansatz 2025	VE	Plan 2026	Plan 2027	Plan 2028	Finanzbedarf weitere Jahre -nachrichtl.-
		EUR										
		1	2	3	4	5	6	7	8	9	10	11
8	Auszahlungen für Baumaßnahmen	0	-66.570,54	0	0,00	0	0	0	0	0	0	0
13	**Summe der Auszahlungen aus Investitionstätigkeit (Summe aus Nummern 7 bis 12)**	**0**	**-66.570,54**	**0**	**0,00**	**0**	**0**	**0**	**0**	**0**	**0**	**0**
14	**Saldo aus Investitionstätigkeit (Saldo aus Nummern 6 und 13)**	**0**	**-66.570,54**	**0**	**0,00**	**0**	**0**	**0**	**0**	**0**	**0**	**0**
16	**Gesamtkosten der Maßnahme (Summe aus Nummern 13 und 15)**	**0**	**-66.570,54**	**0**	**0,00**	**0**	**0**	**0**	**0**	**0**	**0**	**0**

Investition N-5360-001 Breitbandausbau Emmingen-Liptingen

Nr.	Investitionsmaßnahmen Einzahlungs- und Auszahlungsarten	Gesamtang. z.Maßnahme -nachrichtl.-	Bisher finanziert	Ermächtungs über-tragungen aus Vorvorj.	Ergebnis 2023	Ansatz 2024	Ansatz 2025	VE	Plan 2026	Plan 2027	Plan 2028	Finanzbedarf weitere Jahre -nachrichtl.-
		EUR										
		1	2	3	4	5	6	7	8	9	10	11
1	Einzahlungen aus Investitionszuwendungen	5.118.200	2.842.566,68	0	1.347.907,40	267.700	0	0	0	0	0	0
6	**Summe der Einzahlungen aus Investitionstätigkeit (Summe aus Nummern 1 bis 5)**	**5.118.200**	**2.842.566,68**	**0**	**1.347.907,40**	**267.700**	**0**	**0**	**0**	**0**	**0**	**0**
8	Auszahlungen für Baumaßnahmen	-12.389.500	-5.825.135,23	0	-1.712.530,05	-2.451.600	0	0	0	0	0	0
13	**Summe der Auszahlungen aus Investitionstätigkeit (Summe aus Nummern 7 bis 12)**	**-12.389.500**	**-5.825.135,23**	**0**	**-1.712.530,05**	**-2.451.600**	**0**	**0**	**0**	**0**	**0**	**0**
14	**Saldo aus Investitionstätigkeit (Saldo aus Nummern 6 und 13)**	**-7.271.300**	**-2.982.568,55**	**0**	**-364.622,65**	**-2.183.900**	**0**	**0**	**0**	**0**	**0**	**0**
16	**Gesamtkosten der Maßnahme (Summe aus Nummern 13 und 15)**	**-12.389.500**	**-5.825.135,23**	**0**	**-1.712.530,05**	**-2.451.600**	**0**	**0**	**0**	**0**	**0**	**0**

Investition N-5360-002 Baugebiet Bäckerhägle - Breitbandausbau

Investitionsprogramm

Gemeinde Emmingen-Liptingen

Nr.	Investitionsmaßnahmen Einzahlungs- und Auszahlungsarten	Gesamtang. z.Maßnahme -nachrichtl.-	Bisher finanziert	Ermächtungs über-tragungen aus Vorvorj.	Ergebnis 2023	Ansatz 2024	Ansatz 2025	VE	Plan 2026	Plan 2027	Plan 2028	Finanzbedarf weitere Jahre -nachrichtl.-
		EUR										
		1	2	3	4	5	6	7	8	9	10	11
8	Auszahlungen für Baumaßnahmen	-78.300	-36.033,12	0	0,00	0	-7.900	0	0	0	0	0
13	**Summe der Auszahlungen aus Investitionstätigkeit (Summe aus Nummern 7 bis 12)**	**-78.300**	**-36.033,12**	**0**	**0,00**	**0**	**-7.900**	**0**	**0**	**0**	**0**	**0**
14	**Saldo aus Investitionstätigkeit (Saldo aus Nummern 6 und 13)**	**-78.300**	**-36.033,12**	**0**	**0,00**	**0**	**-7.900**	**0**	**0**	**0**	**0**	**0**
16	**Gesamtkosten der Maßnahme (Summe aus Nummern 13 und 15)**	**-78.300**	**-36.033,12**	**0**	**0,00**	**0**	**-7.900**	**0**	**0**	**0**	**0**	**0**

Investition N-5360-003 Endausbau In Weiler - Breitbandausbau

Nr.	Investitionsmaßnahmen Einzahlungs- und Auszahlungsarten	Gesamtang. z.Maßnahme -nachrichtl.-	Bisher finanziert	Ermächtungs über-tragungen aus Vorvorj.	Ergebnis 2023	Ansatz 2024	Ansatz 2025	VE	Plan 2026	Plan 2027	Plan 2028	Finanzbedarf weitere Jahre -nachrichtl.-
		EUR										
		1	2	3	4	5	6	7	8	9	10	11
8	Auszahlungen für Baumaßnahmen	-33.900	-26.067,93	0	0,00	0	0	0	0	0	0	0
13	**Summe der Auszahlungen aus Investitionstätigkeit (Summe aus Nummern 7 bis 12)**	**-33.900**	**-26.067,93**	**0**	**0,00**	**0**	**0**	**0**	**0**	**0**	**0**	**0**
14	**Saldo aus Investitionstätigkeit (Saldo aus Nummern 6 und 13)**	**-33.900**	**-26.067,93**	**0**	**0,00**	**0**	**0**	**0**	**0**	**0**	**0**	**0**
16	**Gesamtkosten der Maßnahme (Summe aus Nummern 13 und 15)**	**-33.900**	**-26.067,93**	**0**	**0,00**	**0**	**0**	**0**	**0**	**0**	**0**	**0**

Investition N-5360-004 Baugebiet Rechter Brühl - Breitbandausbau

Nr.	Investitionsmaßnahmen Einzahlungs- und Auszahlungsarten	Gesamtang. z.Maßnahme -nachrichtl.-	Bisher finanziert	Ermächtungs über-tragungen aus Vorvorj.	Ergebnis 2023	Ansatz 2024	Ansatz 2025	VE	Plan 2026	Plan 2027	Plan 2028	Finanzbedarf weitere Jahre -nachrichtl.-
		EUR										
		1	2	3	4	5	6	7	8	9	10	11
8	Auszahlungen für Baumaßnahmen	-57.800	-30.934,72	0	-5.409,64	0	0	0	-21.000	0	0	0
13	**Summe der Auszahlungen aus Investitionstätigkeit (Summe aus Nummern 7 bis 12)**	**-57.800**	**-30.934,72**	**0**	**-5.409,64**	**0**	**0**	**0**	**-21.000**	**0**	**0**	**0**
14	**Saldo aus Investitionstätigkeit (Saldo aus Nummern 6 und 13)**	**-57.800**	**-30.934,72**	**0**	**-5.409,64**	**0**	**0**	**0**	**-21.000**	**0**	**0**	**0**

Investitionsprogramm

Gemeinde Emmingen-Liptingen

Nr.	Investitionsmaßnahmen Einzahlungs- und Auszahlungsarten	Gesamtang. z.Maßnahme -nachrichtl.-	Bisher finanziert	Ermächtungs über-tragungen aus Vorvorj.	Ergebnis 2023	Ansatz 2024	Ansatz 2025	VE	Plan 2026	Plan 2027	Plan 2028	Finanzbedarf weitere Jahre -nachrichtl.-
		EUR										
		1	2	3	4	5	6	7	8	9	10	11
16	**Gesamtkosten der Maßnahme (Summe aus Nummern 13 und 15)**	**-57.800**	**-30.934,72**	**0**	**-5.409,64**	**0**	**0**	**0**	**-21.000**	**0**	**0**	**0**

Investition N-5360-005 Endausbau Rudolf-Diesel-Straße - Breitbandausbau

Nr.	Investitionsmaßnahmen Einzahlungs- und Auszahlungsarten	Gesamtang. z.Maßnahme -nachrichtl.-	Bisher finanziert	Ermächtungs über-tragungen aus Vorvorj.	Ergebnis 2023	Ansatz 2024	Ansatz 2025	VE	Plan 2026	Plan 2027	Plan 2028	Finanzbedarf weitere Jahre -nachrichtl.-
		EUR										
		1	2	3	4	5	6	7	8	9	10	11
8	Auszahlungen für Baumaßnahmen	0	-20.909,01	0	-219,35	0	0	0	0	0	0	0
13	**Summe der Auszahlungen aus Investitionstätigkeit (Summe aus Nummern 7 bis 12)**	**0**	**-20.909,01**	**0**	**-219,35**	**0**	**0**	**0**	**0**	**0**	**0**	**0**
14	**Saldo aus Investitionstätigkeit (Saldo aus Nummern 6 und 13)**	**0**	**-20.909,01**	**0**	**-219,35**	**0**	**0**	**0**	**0**	**0**	**0**	**0**
16	**Gesamtkosten der Maßnahme (Summe aus Nummern 13 und 15)**	**0**	**-20.909,01**	**0**	**-219,35**	**0**	**0**	**0**	**0**	**0**	**0**	**0**

Investition N-5360-006 Gewerbegebiet Gehren - Breitbandausbau

Nr.	Investitionsmaßnahmen Einzahlungs- und Auszahlungsarten	Gesamtang. z.Maßnahme -nachrichtl.-	Bisher finanziert	Ermächtungs über-tragungen aus Vorvorj.	Ergebnis 2023	Ansatz 2024	Ansatz 2025	VE	Plan 2026	Plan 2027	Plan 2028	Finanzbedarf weitere Jahre -nachrichtl.-
		EUR										
		1	2	3	4	5	6	7	8	9	10	11
8	Auszahlungen für Baumaßnahmen	0	-900,00	0	-900,00	0	0	0	0	0	0	0
13	**Summe der Auszahlungen aus Investitionstätigkeit (Summe aus Nummern 7 bis 12)**	**0**	**-900,00**	**0**	**-900,00**	**0**	**0**	**0**	**0**	**0**	**0**	**0**
14	**Saldo aus Investitionstätigkeit (Saldo aus Nummern 6 und 13)**	**0**	**-900,00**	**0**	**-900,00**	**0**	**0**	**0**	**0**	**0**	**0**	**0**
16	**Gesamtkosten der Maßnahme (Summe aus Nummern 13 und 15)**	**0**	**-900,00**	**0**	**-900,00**	**0**	**0**	**0**	**0**	**0**	**0**	**0**

Investition N-5360-007 Gewerbegebiet Hundsrücken - Breitband

Investitionsprogramm

Gemeinde Emmingen-Liptingen

Nr.	Investitionsmaßnahmen Einzahlungs- und Auszahlungsarten	Gesamtang. z.Maßnahme -nachrichtl.-	Bisher finanziert	Ermächtungs über-tragungen aus Vorvorj.	Ergebnis 2023	Ansatz 2024	Ansatz 2025	VE	Plan 2026	Plan 2027	Plan 2028	Finanzbedarf weitere Jahre -nachrichtl.-
		EUR										
		1	2	3	4	5	6	7	8	9	10	11
8	Auszahlungen für Baumaßnahmen	-23.000	-32.803,56	0	-334,28	0	0	0	0	0	0	0
13	**Summe der Auszahlungen aus Investitionstätigkeit (Summe aus Nummern 7 bis 12)**	**-23.000**	**-32.803,56**	**0**	**-334,28**	**0**	**0**	**0**	**0**	**0**	**0**	**0**
14	**Saldo aus Investitionstätigkeit (Saldo aus Nummern 6 und 13)**	**-23.000**	**-32.803,56**	**0**	**-334,28**	**0**	**0**	**0**	**0**	**0**	**0**	**0**
16	**Gesamtkosten der Maßnahme (Summe aus Nummern 13 und 15)**	**-23.000**	**-32.803,56**	**0**	**-334,28**	**0**	**0**	**0**	**0**	**0**	**0**	**0**

Investition N-5380-001 Gewerbegebiet Hundsrücken - Abwasserbeseitigung

Nr.	Investitionsmaßnahmen Einzahlungs- und Auszahlungsarten	Gesamtang. z.Maßnahme -nachrichtl.-	Bisher finanziert	Ermächtungs über-tragungen aus Vorvorj.	Ergebnis 2023	Ansatz 2024	Ansatz 2025	VE	Plan 2026	Plan 2027	Plan 2028	Finanzbedarf weitere Jahre -nachrichtl.-
		EUR										
		1	2	3	4	5	6	7	8	9	10	11
8	Auszahlungen für Baumaßnahmen	-984.800	-370.007,15	0	-4.158,48	0	0	0	0	0	-542.600	0
13	**Summe der Auszahlungen aus Investitionstätigkeit (Summe aus Nummern 7 bis 12)**	**-984.800**	**-370.007,15**	**0**	**-4.158,48**	**0**	**0**	**0**	**0**	**0**	**-542.600**	**0**
14	**Saldo aus Investitionstätigkeit (Saldo aus Nummern 6 und 13)**	**-984.800**	**-370.007,15**	**0**	**-4.158,48**	**0**	**0**	**0**	**0**	**0**	**-542.600**	**0**
16	**Gesamtkosten der Maßnahme (Summe aus Nummern 13 und 15)**	**-984.800**	**-370.007,15**	**0**	**-4.158,48**	**0**	**0**	**0**	**0**	**0**	**-542.600**	**0**

Investition N-5380-002 Gewerbegebiet Gehren - Abwasserbeseitigung

Nr.	Investitionsmaßnahmen Einzahlungs- und Auszahlungsarten	Gesamtang. z.Maßnahme -nachrichtl.-	Bisher finanziert	Ermächtungs über-tragungen aus Vorvorj.	Ergebnis 2023	Ansatz 2024	Ansatz 2025	VE	Plan 2026	Plan 2027	Plan 2028	Finanzbedarf weitere Jahre -nachrichtl.-
		EUR										
		1	2	3	4	5	6	7	8	9	10	11
8	Auszahlungen für Baumaßnahmen	-4.290.800	0,00	0	0,00	-311.100	-1.360.000	0	0	-746.600	-746.500	0
13	**Summe der Auszahlungen aus Investitionstätigkeit (Summe aus Nummern 7 bis 12)**	**-4.290.800**	**0,00**	**0**	**0,00**	**-311.100**	**-1.360.000**	**0**	**0**	**-746.600**	**-746.500**	**0**
14	**Saldo aus Investitionstätigkeit (Saldo aus Nummern 6 und 13)**	**-4.290.800**	**0,00**	**0**	**0,00**	**-311.100**	**-1.360.000**	**0**	**0**	**-746.600**	**-746.500**	**0**
16	**Gesamtkosten der Maßnahme (Summe aus Nummern 13 und 15)**	**-4.290.800**	**0,00**	**0**	**0,00**	**-311.100**	**-1.360.000**	**0**	**0**	**-746.600**	**-746.500**	**0**

Investitionsprogramm

Gemeinde Emmingen-Liptingen

Investition N-5380-003 Baugebiet Rechter Brühl - Abwasserbeseitigung

Nr.	Investitionsmaßnahmen Einzahlungs- und Auszahlungsarten	Gesamtang. z.Maßnahme -nachrichtl.-	Bisher finanziert	Ermächtungs über-tragungen aus Vorvorj.	Ergebnis 2023	Ansatz 2024	Ansatz 2025	VE	Plan 2026	Plan 2027	Plan 2028	Finanzbedarf weitere Jahre -nachrichtl.-
		EUR										
		1	2	3	4	5	6	7	8	9	10	11
8	Auszahlungen für Baumaßnahmen	-983.900	-351.433,24	0	-9.833,24	0	0	0	-406.000	0	0	0
13	**Summe der Auszahlungen aus Investitionstätigkeit (Summe aus Nummern 7 bis 12)**	**-983.900**	**-351.433,24**	**0**	**-9.833,24**	**0**	**0**	**0**	**-406.000**	**0**	**0**	**0**
14	**Saldo aus Investitionstätigkeit (Saldo aus Nummern 6 und 13)**	**-983.900**	**-351.433,24**	**0**	**-9.833,24**	**0**	**0**	**0**	**-406.000**	**0**	**0**	**0**
16	**Gesamtkosten der Maßnahme (Summe aus Nummern 13 und 15)**	**-983.900**	**-351.433,24**	**0**	**-9.833,24**	**0**	**0**	**0**	**-406.000**	**0**	**0**	**0**

Investition N-5380-004 Baugebiet Bäckerhägle - Abwasserbeseitigung

Nr.	Investitionsmaßnahmen Einzahlungs- und Auszahlungsarten	Gesamtang. z.Maßnahme -nachrichtl.-	Bisher finanziert	Ermächtungs über-tragungen aus Vorvorj.	Ergebnis 2023	Ansatz 2024	Ansatz 2025	VE	Plan 2026	Plan 2027	Plan 2028	Finanzbedarf weitere Jahre -nachrichtl.-
		EUR										
		1	2	3	4	5	6	7	8	9	10	11
8	Auszahlungen für Baumaßnahmen	-717.000	-712.023,35	0	-15.000,00	0	-164.500	0	0	0	0	0
13	**Summe der Auszahlungen aus Investitionstätigkeit (Summe aus Nummern 7 bis 12)**	**-717.000**	**-712.023,35**	**0**	**-15.000,00**	**0**	**-164.500**	**0**	**0**	**0**	**0**	**0**
14	**Saldo aus Investitionstätigkeit (Saldo aus Nummern 6 und 13)**	**-717.000**	**-712.023,35**	**0**	**-15.000,00**	**0**	**-164.500**	**0**	**0**	**0**	**0**	**0**
16	**Gesamtkosten der Maßnahme (Summe aus Nummern 13 und 15)**	**-717.000**	**-712.023,35**	**0**	**-15.000,00**	**0**	**-164.500**	**0**	**0**	**0**	**0**	**0**

Investition N-5380-005 Wendefläche Lerchenweg - Abwasserbeseitigung

Nr.	Investitionsmaßnahmen Einzahlungs- und Auszahlungsarten	Gesamtang. z.Maßnahme -nachrichtl.-	Bisher finanziert	Ermächtungs über-tragungen aus Vorvorj.	Ergebnis 2023	Ansatz 2024	Ansatz 2025	VE	Plan 2026	Plan 2027	Plan 2028	Finanzbedarf weitere Jahre -nachrichtl.-
		EUR										
		1	2	3	4	5	6	7	8	9	10	11
8	Auszahlungen für Baumaßnahmen	-35.000	-831,22	0	0,00	0	0	0	0	0	0	0
13	**Summe der Auszahlungen aus Investitionstätigkeit (Summe aus Nummern 7 bis 12)**	**-35.000**	**-831,22**	**0**	**0,00**	**0**	**0**	**0**	**0**	**0**	**0**	**0**

Investitionsprogramm

Gemeinde Emmingen-Liptingen

Nr.	Investitionsmaßnahmen Einzahlungs- und Auszahlungsarten	Gesamtang. z.Maßnahme -nachrichtl.-	Bisher finanziert	Ermächtungs über-tragungen aus Vorvorj.	Ergebnis 2023	Ansatz 2024	Ansatz 2025	VE	Plan 2026	Plan 2027	Plan 2028	Finanzbedarf weitere Jahre -nachrichtl.-
		EUR										
		1	2	3	4	5	6	7	8	9	10	11
14	**Saldo aus Investitionstätigkeit (Saldo aus Nummern 6 und 13)**	**-35.000**	**-831,22**	**0**	**0,00**	**0**	**0**	**0**	**0**	**0**	**0**	**0**
16	**Gesamtkosten der Maßnahme (Summe aus Nummern 13 und 15)**	**-35.000**	**-831,22**	**0**	**0,00**	**0**	**0**	**0**	**0**	**0**	**0**	**0**

Investition N-5380-006 Dezentrale Abwasserbeseitigung Südliche Höfe

Nr.	Investitionsmaßnahmen Einzahlungs- und Auszahlungsarten	Gesamtang. z.Maßnahme -nachrichtl.-	Bisher finanziert	Ermächtungs über-tragungen aus Vorvorj.	Ergebnis 2023	Ansatz 2024	Ansatz 2025	VE	Plan 2026	Plan 2027	Plan 2028	Finanzbedarf weitere Jahre -nachrichtl.-
		EUR										
		1	2	3	4	5	6	7	8	9	10	11
8	Auszahlungen für Baumaßnahmen	0	-5.254,05	0	0,00	0	0	0	0	0	0	0
13	**Summe der Auszahlungen aus Investitionstätigkeit (Summe aus Nummern 7 bis 12)**	**0**	**-5.254,05**	**0**	**0,00**	**0**	**0**	**0**	**0**	**0**	**0**	**0**
14	**Saldo aus Investitionstätigkeit (Saldo aus Nummern 6 und 13)**	**0**	**-5.254,05**	**0**	**0,00**	**0**	**0**	**0**	**0**	**0**	**0**	**0**
16	**Gesamtkosten der Maßnahme (Summe aus Nummern 13 und 15)**	**0**	**-5.254,05**	**0**	**0,00**	**0**	**0**	**0**	**0**	**0**	**0**	**0**

Investition N-5380-007 Parkplatz Jahnstraße - Abwasserbeseitigung

Nr.	Investitionsmaßnahmen Einzahlungs- und Auszahlungsarten	Gesamtang. z.Maßnahme -nachrichtl.-	Bisher finanziert	Ermächtungs über-tragungen aus Vorvorj.	Ergebnis 2023	Ansatz 2024	Ansatz 2025	VE	Plan 2026	Plan 2027	Plan 2028	Finanzbedarf weitere Jahre -nachrichtl.-
		EUR										
		1	2	3	4	5	6	7	8	9	10	11
8	Auszahlungen für Baumaßnahmen	0	-1.465,07	0	0,00	0	0	0	0	0	0	0
13	**Summe der Auszahlungen aus Investitionstätigkeit (Summe aus Nummern 7 bis 12)**	**0**	**-1.465,07**	**0**	**0,00**	**0**	**0**	**0**	**0**	**0**	**0**	**0**
14	**Saldo aus Investitionstätigkeit (Saldo aus Nummern 6 und 13)**	**0**	**-1.465,07**	**0**	**0,00**	**0**	**0**	**0**	**0**	**0**	**0**	**0**
16	**Gesamtkosten der Maßnahme (Summe aus Nummern 13 und 15)**	**0**	**-1.465,07**	**0**	**0,00**	**0**	**0**	**0**	**0**	**0**	**0**	**0**

Investition N-5380-008 Alfred-Wilm-Straße - Abwasserbeseitigung

Investitionsprogramm

Gemeinde Emmingen-Liptingen

Nr.	Investitionsmaßnahmen Einzahlungs- und Auszahlungsarten	Gesamtang. z.Maßnahme -nachrichtl.-	Bisher finanziert	Ermächtungs über-tragungen aus Vorvorj.	Ergebnis 2023	Ansatz 2024	Ansatz 2025	VE	Plan 2026	Plan 2027	Plan 2028	Finanzbedarf weitere Jahre -nachrichtl.-
		EUR										
		1	2	3	4	5	6	7	8	9	10	11
8	Auszahlungen für Baumaßnahmen	-13.900	0,00	0	0,00	0	0	0	0	-13.900	0	0
13	**Summe der Auszahlungen aus Investitionstätigkeit (Summe aus Nummern 7 bis 12)**	**-13.900**	**0,00**	**0**	**0,00**	**0**	**0**	**0**	**0**	**-13.900**	**0**	**0**
14	**Saldo aus Investitionstätigkeit (Saldo aus Nummern 6 und 13)**	**-13.900**	**0,00**	**0**	**0,00**	**0**	**0**	**0**	**0**	**-13.900**	**0**	**0**
16	**Gesamtkosten der Maßnahme (Summe aus Nummern 13 und 15)**	**-13.900**	**0,00**	**0**	**0,00**	**0**	**0**	**0**	**0**	**-13.900**	**0**	**0**

Investition N-5410-001 Gewerbegebiet Hundsrücken - Gemeindestraßen

Nr.	Investitionsmaßnahmen Einzahlungs- und Auszahlungsarten	Gesamtang. z.Maßnahme -nachrichtl.-	Bisher finanziert	Ermächtungs über-tragungen aus Vorvorj.	Ergebnis 2023	Ansatz 2024	Ansatz 2025	VE	Plan 2026	Plan 2027	Plan 2028	Finanzbedarf weitere Jahre -nachrichtl.-
		EUR										
		1	2	3	4	5	6	7	8	9	10	11
8	Auszahlungen für Baumaßnahmen	-1.142.900	-693.170,07	0	-111.203,19	0	0	0	0	0	-380.000	0
13	**Summe der Auszahlungen aus Investitionstätigkeit (Summe aus Nummern 7 bis 12)**	**-1.142.900**	**-693.170,07**	**0**	**-111.203,19**	**0**	**0**	**0**	**0**	**0**	**-380.000**	**0**
14	**Saldo aus Investitionstätigkeit (Saldo aus Nummern 6 und 13)**	**-1.142.900**	**-693.170,07**	**0**	**-111.203,19**	**0**	**0**	**0**	**0**	**0**	**-380.000**	**0**
16	**Gesamtkosten der Maßnahme (Summe aus Nummern 13 und 15)**	**-1.142.900**	**-693.170,07**	**0**	**-111.203,19**	**0**	**0**	**0**	**0**	**0**	**-380.000**	**0**

Investition N-5410-002 Gewerbegebiet Hundsrücken - Straßenbeleuchtung

Nr.	Investitionsmaßnahmen Einzahlungs- und Auszahlungsarten	Gesamtang. z.Maßnahme -nachrichtl.-	Bisher finanziert	Ermächtungs über-tragungen aus Vorvorj.	Ergebnis 2023	Ansatz 2024	Ansatz 2025	VE	Plan 2026	Plan 2027	Plan 2028	Finanzbedarf weitere Jahre -nachrichtl.-
		EUR										
		1	2	3	4	5	6	7	8	9	10	11
8	Auszahlungen für Baumaßnahmen	-69.400	-33.564,46	0	-3.047,23	0	0	0	0	0	-24.800	0
13	**Summe der Auszahlungen aus Investitionstätigkeit (Summe aus Nummern 7 bis 12)**	**-69.400**	**-33.564,46**	**0**	**-3.047,23**	**0**	**0**	**0**	**0**	**0**	**-24.800**	**0**
14	**Saldo aus Investitionstätigkeit (Saldo aus Nummern 6 und 13)**	**-69.400**	**-33.564,46**	**0**	**-3.047,23**	**0**	**0**	**0**	**0**	**0**	**-24.800**	**0**
16	**Gesamtkosten der Maßnahme (Summe aus Nummern 13 und 15)**	**-69.400**	**-33.564,46**	**0**	**-3.047,23**	**0**	**0**	**0**	**0**	**0**	**-24.800**	**0**

Investitionsprogramm

Gemeinde Emmingen-Liptingen

Investition N-5410-003 Gewerbegebiet Gehren - Gemeindestraßen

Nr.	Investitionsmaßnahmen Einzahlungs- und Auszahlungsarten	Gesamtang. z.Maßnahme -nachrichtl.-	Bisher finanziert	Ermächtungs über-tragungen aus Vorvorj.	Ergebnis 2023	Ansatz 2024	Ansatz 2025	VE	Plan 2026	Plan 2027	Plan 2028	Finanzbedarf weitere Jahre -nachrichtl.-
		EUR										
		1	2	3	4	5	6	7	8	9	10	11
8	Auszahlungen für Baumaßnahmen	-1.112.000	-61.413,15	0	-46.880,75	-97.000	-424.200	0	0	-232.900	-232.900	0
13	**Summe der Auszahlungen aus Investitionstätigkeit (Summe aus Nummern 7 bis 12)**	**-1.112.000**	**-61.413,15**	**0**	**-46.880,75**	**-97.000**	**-424.200**	**0**	**0**	**-232.900**	**-232.900**	**0**
14	**Saldo aus Investitionstätigkeit (Saldo aus Nummern 6 und 13)**	**-1.112.000**	**-61.413,15**	**0**	**-46.880,75**	**-97.000**	**-424.200**	**0**	**0**	**-232.900**	**-232.900**	**0**
16	**Gesamtkosten der Maßnahme (Summe aus Nummern 13 und 15)**	**-1.112.000**	**-61.413,15**	**0**	**-46.880,75**	**-97.000**	**-424.200**	**0**	**0**	**-232.900**	**-232.900**	**0**

Investition N-5410-004 Gewerbegebiet Gehren - Straßenbeleuchtung

Nr.	Investitionsmaßnahmen Einzahlungs- und Auszahlungsarten	Gesamtang. z.Maßnahme -nachrichtl.-	Bisher finanziert	Ermächtungs über-tragungen aus Vorvorj.	Ergebnis 2023	Ansatz 2024	Ansatz 2025	VE	Plan 2026	Plan 2027	Plan 2028	Finanzbedarf weitere Jahre -nachrichtl.-
		EUR										
		1	2	3	4	5	6	7	8	9	10	11
8	Auszahlungen für Baumaßnahmen	-227.600	0,00	0	0,00	-15.900	-69.400	0	0	-38.100	-38.100	0
13	**Summe der Auszahlungen aus Investitionstätigkeit (Summe aus Nummern 7 bis 12)**	**-227.600**	**0,00**	**0**	**0,00**	**-15.900**	**-69.400**	**0**	**0**	**-38.100**	**-38.100**	**0**
14	**Saldo aus Investitionstätigkeit (Saldo aus Nummern 6 und 13)**	**-227.600**	**0,00**	**0**	**0,00**	**-15.900**	**-69.400**	**0**	**0**	**-38.100**	**-38.100**	**0**
16	**Gesamtkosten der Maßnahme (Summe aus Nummern 13 und 15)**	**-227.600**	**0,00**	**0**	**0,00**	**-15.900**	**-69.400**	**0**	**0**	**-38.100**	**-38.100**	**0**

Investition N-5410-005 Baugebiet Rechter Brühl - Gemeindestraßen

Nr.	Investitionsmaßnahmen Einzahlungs- und Auszahlungsarten	Gesamtang. z.Maßnahme -nachrichtl.-	Bisher finanziert	Ermächtungs über-tragungen aus Vorvorj.	Ergebnis 2023	Ansatz 2024	Ansatz 2025	VE	Plan 2026	Plan 2027	Plan 2028	Finanzbedarf weitere Jahre -nachrichtl.-
		EUR										
		1	2	3	4	5	6	7	8	9	10	11
8	Auszahlungen für Baumaßnahmen	-1.203.400	-822.518,21	0	-46.597,69	0	-10.000	0	-378.300	0	0	0
13	**Summe der Auszahlungen aus Investitionstätigkeit (Summe aus Nummern 7 bis 12)**	**-1.203.400**	**-822.518,21**	**0**	**-46.597,69**	**0**	**-10.000**	**0**	**-378.300**	**0**	**0**	**0**

Investitionsprogramm

Gemeinde Emmingen-Liptingen

Nr.	Investitionsmaßnahmen Einzahlungs- und Auszahlungsarten	Gesamtang. z.Maßnahme -nachrichtl.-	Bisher finanziert	Ermächtungs über-tragungen aus Vorvorj.	Ergebnis 2023	Ansatz 2024	Ansatz 2025	VE	Plan 2026	Plan 2027	Plan 2028	Finanzbedarf weitere Jahre -nachrichtl.-
		EUR										
		1	2	3	4	5	6	7	8	9	10	11
14	**Saldo aus Investitionstätigkeit (Saldo aus Nummern 6 und 13)**	**-1.203.400**	**-822.518,21**	**0**	**-46.597,69**	**0**	**-10.000**	**0**	**-378.300**	**0**	**0**	**0**
16	**Gesamtkosten der Maßnahme (Summe aus Nummern 13 und 15)**	**-1.203.400**	**-822.518,21**	**0**	**-46.597,69**	**0**	**-10.000**	**0**	**-378.300**	**0**	**0**	**0**

Investition N-5410-006 Baugebiet Rechter Brühl - Straßenbeleuchtung

Nr.	Investitionsmaßnahmen Einzahlungs- und Auszahlungsarten	Gesamtang. z.Maßnahme -nachrichtl.-	Bisher finanziert	Ermächtungs über-tragungen aus Vorvorj.	Ergebnis 2023	Ansatz 2024	Ansatz 2025	VE	Plan 2026	Plan 2027	Plan 2028	Finanzbedarf weitere Jahre -nachrichtl.-
		EUR										
		1	2	3	4	5	6	7	8	9	10	11
8	Auszahlungen für Baumaßnahmen	-84.700	-34.297,87	0	-4.833,13	0	0	0	-30.700	0	0	0
13	**Summe der Auszahlungen aus Investitionstätigkeit (Summe aus Nummern 7 bis 12)**	**-84.700**	**-34.297,87**	**0**	**-4.833,13**	**0**	**0**	**0**	**-30.700**	**0**	**0**	**0**
14	**Saldo aus Investitionstätigkeit (Saldo aus Nummern 6 und 13)**	**-84.700**	**-34.297,87**	**0**	**-4.833,13**	**0**	**0**	**0**	**-30.700**	**0**	**0**	**0**
16	**Gesamtkosten der Maßnahme (Summe aus Nummern 13 und 15)**	**-84.700**	**-34.297,87**	**0**	**-4.833,13**	**0**	**0**	**0**	**-30.700**	**0**	**0**	**0**

Investition N-5410-007 Baugebiet Bäckerhägle - Gemeindestraßen

Nr.	Investitionsmaßnahmen Einzahlungs- und Auszahlungsarten	Gesamtang. z.Maßnahme -nachrichtl.-	Bisher finanziert	Ermächtungs über-tragungen aus Vorvorj.	Ergebnis 2023	Ansatz 2024	Ansatz 2025	VE	Plan 2026	Plan 2027	Plan 2028	Finanzbedarf weitere Jahre -nachrichtl.-
		EUR										
		1	2	3	4	5	6	7	8	9	10	11
8	Auszahlungen für Baumaßnahmen	-1.255.100	-605.260,76	0	0,00	-42.900	-142.500	0	0	0	0	0
13	**Summe der Auszahlungen aus Investitionstätigkeit (Summe aus Nummern 7 bis 12)**	**-1.255.100**	**-605.260,76**	**0**	**0,00**	**-42.900**	**-142.500**	**0**	**0**	**0**	**0**	**0**
14	**Saldo aus Investitionstätigkeit (Saldo aus Nummern 6 und 13)**	**-1.255.100**	**-605.260,76**	**0**	**0,00**	**-42.900**	**-142.500**	**0**	**0**	**0**	**0**	**0**
16	**Gesamtkosten der Maßnahme (Summe aus Nummern 13 und 15)**	**-1.255.100**	**-605.260,76**	**0**	**0,00**	**-42.900**	**-142.500**	**0**	**0**	**0**	**0**	**0**

Investition N-5410-008 Baugebiet Bäckerhägle - Straßenbeleuchtung

Investitionsprogramm

Gemeinde Emmingen-Liptingen

Nr.	Investitionsmaßnahmen Einzahlungs- und Auszahlungsarten	Gesamtang. z.Maßnahme -nachrichtl.-	Bisher finanziert	Ermächtungs über-tragungen aus Vorvorj.	Ergebnis 2023	Ansatz 2024	Ansatz 2025	VE	Plan 2026	Plan 2027	Plan 2028	Finanzbedarf weitere Jahre -nachrichtl.-
		EUR										
		1	2	3	4	5	6	7	8	9	10	11
8	Auszahlungen für Baumaßnahmen	-73.300	-27.263,66	0	0,00	0	-11.600	0	0	0	0	0
13	**Summe der Auszahlungen aus Investitionstätigkeit (Summe aus Nummern 7 bis 12)**	**-73.300**	**-27.263,66**	**0**	**0,00**	**0**	**-11.600**	**0**	**0**	**0**	**0**	**0**
14	**Saldo aus Investitionstätigkeit (Saldo aus Nummern 6 und 13)**	**-73.300**	**-27.263,66**	**0**	**0,00**	**0**	**-11.600**	**0**	**0**	**0**	**0**	**0**
16	**Gesamtkosten der Maßnahme (Summe aus Nummern 13 und 15)**	**-73.300**	**-27.263,66**	**0**	**0,00**	**0**	**-11.600**	**0**	**0**	**0**	**0**	**0**

Investition N-5410-009 Parkplatz Jahnstraße - Gemeindestraßen

Nr.	Investitionsmaßnahmen Einzahlungs- und Auszahlungsarten	Gesamtang. z.Maßnahme -nachrichtl.-	Bisher finanziert	Ermächtungs über-tragungen aus Vorvorj.	Ergebnis 2023	Ansatz 2024	Ansatz 2025	VE	Plan 2026	Plan 2027	Plan 2028	Finanzbedarf weitere Jahre -nachrichtl.-
		EUR										
		1	2	3	4	5	6	7	8	9	10	11
8	Auszahlungen für Baumaßnahmen	0	-57.193,35	0	0,00	0	0	0	0	0	0	0
13	**Summe der Auszahlungen aus Investitionstätigkeit (Summe aus Nummern 7 bis 12)**	**0**	**-57.193,35**	**0**	**0,00**	**0**	**0**	**0**	**0**	**0**	**0**	**0**
14	**Saldo aus Investitionstätigkeit (Saldo aus Nummern 6 und 13)**	**0**	**-57.193,35**	**0**	**0,00**	**0**	**0**	**0**	**0**	**0**	**0**	**0**
16	**Gesamtkosten der Maßnahme (Summe aus Nummern 13 und 15)**	**0**	**-57.193,35**	**0**	**0,00**	**0**	**0**	**0**	**0**	**0**	**0**	**0**

Investition N-5410-010 Endausbau In Weiler - Gemeindestraßen

Nr.	Investitionsmaßnahmen Einzahlungs- und Auszahlungsarten	Gesamtang. z.Maßnahme -nachrichtl.-	Bisher finanziert	Ermächtungs über-tragungen aus Vorvorj.	Ergebnis 2023	Ansatz 2024	Ansatz 2025	VE	Plan 2026	Plan 2027	Plan 2028	Finanzbedarf weitere Jahre -nachrichtl.-
		EUR										
		1	2	3	4	5	6	7	8	9	10	11
8	Auszahlungen für Baumaßnahmen	-32.200	-27.305,82	0	0,00	0	0	0	0	0	0	0
13	**Summe der Auszahlungen aus Investitionstätigkeit (Summe aus Nummern 7 bis 12)**	**-32.200**	**-27.305,82**	**0**	**0,00**	**0**	**0**	**0**	**0**	**0**	**0**	**0**
14	**Saldo aus Investitionstätigkeit (Saldo aus Nummern 6 und 13)**	**-32.200**	**-27.305,82**	**0**	**0,00**	**0**	**0**	**0**	**0**	**0**	**0**	**0**
16	**Gesamtkosten der Maßnahme (Summe aus Nummern 13 und 15)**	**-32.200**	**-27.305,82**	**0**	**0,00**	**0**	**0**	**0**	**0**	**0**	**0**	**0**

Investitionsprogramm

Gemeinde Emmingen-Liptingen

Investition N-5410-011 Endausbau Rudolf-Diesel-Straße - Gemeindestraßen

Nr.	Investitionsmaßnahmen Einzahlungs- und Auszahlungsarten	Gesamtang. z.Maßnahme -nachrichtl.-	Bisher finanziert	Ermächtungs über-tragungen aus Vorvorj.	Ergebnis 2023	Ansatz 2024	Ansatz 2025	VE	Plan 2026	Plan 2027	Plan 2028	Finanzbedarf weitere Jahre -nachrichtl.-
		EUR										
		1	2	3	4	5	6	7	8	9	10	11
8	Auszahlungen für Baumaßnahmen	-116.500	-117.398,12	0	0,00	0	0	0	0	0	0	0
13	**Summe der Auszahlungen aus Investitionstätigkeit (Summe aus Nummern 7 bis 12)**	**-116.500**	**-117.398,12**	**0**	**0,00**	**0**	**0**	**0**	**0**	**0**	**0**	**0**
14	**Saldo aus Investitionstätigkeit (Saldo aus Nummern 6 und 13)**	**-116.500**	**-117.398,12**	**0**	**0,00**	**0**	**0**	**0**	**0**	**0**	**0**	**0**
16	**Gesamtkosten der Maßnahme (Summe aus Nummern 13 und 15)**	**-116.500**	**-117.398,12**	**0**	**0,00**	**0**	**0**	**0**	**0**	**0**	**0**	**0**

Investition N-5410-013 Platzgestaltung Tuttlinger Straße

Nr.	Investitionsmaßnahmen Einzahlungs- und Auszahlungsarten	Gesamtang. z.Maßnahme -nachrichtl.-	Bisher finanziert	Ermächtungs über-tragungen aus Vorvorj.	Ergebnis 2023	Ansatz 2024	Ansatz 2025	VE	Plan 2026	Plan 2027	Plan 2028	Finanzbedarf weitere Jahre -nachrichtl.-
		EUR										
		1	2	3	4	5	6	7	8	9	10	11
1	Einzahlungen aus Investitionszuwendungen	163.800	2.500,00	0	0,00	0	0	0	0	0	0	0
6	**Summe der Einzahlungen aus Investitionstätigkeit (Summe aus Nummern 1 bis 5)**	**163.800**	**2.500,00**	**0**	**0,00**	**0**	**0**	**0**	**0**	**0**	**0**	**0**
8	Auszahlungen für Baumaßnahmen	-337.900	-217.188,51	0	-30.700,29	0	0	0	0	0	0	0
13	**Summe der Auszahlungen aus Investitionstätigkeit (Summe aus Nummern 7 bis 12)**	**-337.900**	**-217.188,51**	**0**	**-30.700,29**	**0**	**0**	**0**	**0**	**0**	**0**	**0**
14	**Saldo aus Investitionstätigkeit (Saldo aus Nummern 6 und 13)**	**-174.100**	**-214.688,51**	**0**	**-30.700,29**	**0**	**0**	**0**	**0**	**0**	**0**	**0**
16	**Gesamtkosten der Maßnahme (Summe aus Nummern 13 und 15)**	**-337.900**	**-217.188,51**	**0**	**-30.700,29**	**0**	**0**	**0**	**0**	**0**	**0**	**0**

Investition N-5410-014 Wendefläche Lerchenweg - Gemeindestraßen

Investitionsprogramm

Gemeinde Emmingen-Liptingen

Nr.	Investitionsmaßnahmen Einzahlungs- und Auszahlungsarten	Gesamtang. z.Maßnahme -nachrichtl.-	Bisher finanziert	Ermächtungs über-tragungen aus Vorvorj.	Ergebnis 2023	Ansatz 2024	Ansatz 2025	VE	Plan 2026	Plan 2027	Plan 2028	Finanzbedarf weitere Jahre -nachrichtl.-
		EUR										
		1	2	3	4	5	6	7	8	9	10	11
8	Auszahlungen für Baumaßnahmen	-24.000	-46.615,13	0	0,00	0	0	0	0	0	0	0
13	**Summe der Auszahlungen aus Investitionstätigkeit (Summe aus Nummern 7 bis 12)**	**-24.000**	**-46.615,13**	**0**	**0,00**	**0**	**0**	**0**	**0**	**0**	**0**	**0**
14	**Saldo aus Investitionstätigkeit (Saldo aus Nummern 6 und 13)**	**-24.000**	**-46.615,13**	**0**	**0,00**	**0**	**0**	**0**	**0**	**0**	**0**	**0**
16	**Gesamtkosten der Maßnahme (Summe aus Nummern 13 und 15)**	**-24.000**	**-46.615,13**	**0**	**0,00**	**0**	**0**	**0**	**0**	**0**	**0**	**0**

Investition N-5410-015 Schuppengebiet Emmingen

Nr.	Investitionsmaßnahmen Einzahlungs- und Auszahlungsarten	Gesamtang. z.Maßnahme -nachrichtl.-	Bisher finanziert	Ermächtungs über-tragungen aus Vorvorj.	Ergebnis 2023	Ansatz 2024	Ansatz 2025	VE	Plan 2026	Plan 2027	Plan 2028	Finanzbedarf weitere Jahre -nachrichtl.-
		EUR										
		1	2	3	4	5	6	7	8	9	10	11
8	Auszahlungen für Baumaßnahmen	-10.000	0,00	0	0,00	0	0	0	0	0	0	0
13	**Summe der Auszahlungen aus Investitionstätigkeit (Summe aus Nummern 7 bis 12)**	**-10.000**	**0,00**	**0**	**0,00**	**0**	**0**	**0**	**0**	**0**	**0**	**0**
14	**Saldo aus Investitionstätigkeit (Saldo aus Nummern 6 und 13)**	**-10.000**	**0,00**	**0**	**0,00**	**0**	**0**	**0**	**0**	**0**	**0**	**0**
16	**Gesamtkosten der Maßnahme (Summe aus Nummern 13 und 15)**	**-10.000**	**0,00**	**0**	**0,00**	**0**	**0**	**0**	**0**	**0**	**0**	**0**

Investition N-5410-016 Alfred-Wilm-Straße - Gemeindestraßen

Nr.	Investitionsmaßnahmen Einzahlungs- und Auszahlungsarten	Gesamtang. z.Maßnahme -nachrichtl.-	Bisher finanziert	Ermächtungs über-tragungen aus Vorvorj.	Ergebnis 2023	Ansatz 2024	Ansatz 2025	VE	Plan 2026	Plan 2027	Plan 2028	Finanzbedarf weitere Jahre -nachrichtl.-
		EUR										
		1	2	3	4	5	6	7	8	9	10	11
8	Auszahlungen für Baumaßnahmen	-401.100	-15.899,71	0	-15.899,71	0	0	0	0	-381.100	0	0
13	**Summe der Auszahlungen aus Investitionstätigkeit (Summe aus Nummern 7 bis 12)**	**-401.100**	**-15.899,71**	**0**	**-15.899,71**	**0**	**0**	**0**	**0**	**-381.100**	**0**	**0**
14	**Saldo aus Investitionstätigkeit (Saldo aus Nummern 6 und 13)**	**-401.100**	**-15.899,71**	**0**	**-15.899,71**	**0**	**0**	**0**	**0**	**-381.100**	**0**	**0**
16	**Gesamtkosten der Maßnahme (Summe aus Nummern 13 und 15)**	**-401.100**	**-15.899,71**	**0**	**-15.899,71**	**0**	**0**	**0**	**0**	**-381.100**	**0**	**0**

Investitionsprogramm

Gemeinde Emmingen-Liptingen

Investition N-5410-017 Alfred-Wilm-Straße - Straßenbeleuchtung

Nr.	Investitionsmaßnahmen Einzahlungs- und Auszahlungsarten	Gesamtang. z.Maßnahme -nachrichtl.-	Bisher finanziert	Ermächtungs über-tragungen aus Vorvorj.	Ergebnis 2023	Ansatz 2024	Ansatz 2025	VE	Plan 2026	Plan 2027	Plan 2028	Finanzbedarf weitere Jahre -nachrichtl.-
		EUR										
		1	2	3	4	5	6	7	8	9	10	11
8	Auszahlungen für Baumaßnahmen	-13.200	0,00	0	0,00	0	0	0	0	-13.200	0	0
13	**Summe der Auszahlungen aus Investitionstätigkeit (Summe aus Nummern 7 bis 12)**	**-13.200**	**0,00**	**0**	**0,00**	**0**	**0**	**0**	**0**	**-13.200**	**0**	**0**
14	**Saldo aus Investitionstätigkeit (Saldo aus Nummern 6 und 13)**	**-13.200**	**0,00**	**0**	**0,00**	**0**	**0**	**0**	**0**	**-13.200**	**0**	**0**
16	**Gesamtkosten der Maßnahme (Summe aus Nummern 13 und 15)**	**-13.200**	**0,00**	**0**	**0,00**	**0**	**0**	**0**	**0**	**-13.200**	**0**	**0**

Investition N-5410-018 Barrierefreier Umbau Bushaltestellen

Nr.	Investitionsmaßnahmen Einzahlungs- und Auszahlungsarten	Gesamtang. z.Maßnahme -nachrichtl.-	Bisher finanziert	Ermächtungs über-tragungen aus Vorvorj.	Ergebnis 2023	Ansatz 2024	Ansatz 2025	VE	Plan 2026	Plan 2027	Plan 2028	Finanzbedarf weitere Jahre -nachrichtl.-
		EUR										
		1	2	3	4	5	6	7	8	9	10	11
8	Auszahlungen für Baumaßnahmen	-500.000	0,00	0	0,00	0	0	0	0	0	-500.000	0
13	**Summe der Auszahlungen aus Investitionstätigkeit (Summe aus Nummern 7 bis 12)**	**-500.000**	**0,00**	**0**	**0,00**	**0**	**0**	**0**	**0**	**0**	**-500.000**	**0**
14	**Saldo aus Investitionstätigkeit (Saldo aus Nummern 6 und 13)**	**-500.000**	**0,00**	**0**	**0,00**	**0**	**0**	**0**	**0**	**0**	**-500.000**	**0**
16	**Gesamtkosten der Maßnahme (Summe aus Nummern 13 und 15)**	**-500.000**	**0,00**	**0**	**0,00**	**0**	**0**	**0**	**0**	**0**	**-500.000**	**0**

Investition N-5410-019 Weg am Mühlebach

Nr.	Investitionsmaßnahmen Einzahlungs- und Auszahlungsarten	Gesamtang. z.Maßnahme -nachrichtl.-	Bisher finanziert	Ermächtungs über-tragungen aus Vorvorj.	Ergebnis 2023	Ansatz 2024	Ansatz 2025	VE	Plan 2026	Plan 2027	Plan 2028	Finanzbedarf weitere Jahre -nachrichtl.-
		EUR										
		1	2	3	4	5	6	7	8	9	10	11
8	Auszahlungen für Baumaßnahmen	-20.000	0,00	0	0,00	0	-20.000	0	0	0	0	0
13	**Summe der Auszahlungen aus Investitionstätigkeit (Summe aus Nummern 7 bis 12)**	**-20.000**	**0,00**	**0**	**0,00**	**0**	**-20.000**	**0**	**0**	**0**	**0**	**0**

Investitionsprogramm

Gemeinde Emmingen-Liptingen

Nr.	Investitionsmaßnahmen Einzahlungs- und Auszahlungsarten	Gesamtang. z.Maßnahme -nachrichtl.-	Bisher finanziert	Ermächtungs über-tragungen aus Vorvorj.	Ergebnis 2023	Ansatz 2024	Ansatz 2025	VE	Plan 2026	Plan 2027	Plan 2028	Finanzbedarf weitere Jahre -nachrichtl.-
		EUR										
		1	2	3	4	5	6	7	8	9	10	11
14	**Saldo aus Investitionstätigkeit (Saldo aus Nummern 6 und 13)**	**-20.000**	**0,00**	**0**	**0,00**	**0**	**-20.000**	**0**	**0**	**0**	**0**	**0**
16	**Gesamtkosten der Maßnahme (Summe aus Nummern 13 und 15)**	**-20.000**	**0,00**	**0**	**0,00**	**0**	**-20.000**	**0**	**0**	**0**	**0**	**0**

Investition N-5510-001 Platzgestaltungen

Nr.	Investitionsmaßnahmen Einzahlungs- und Auszahlungsarten	Gesamtang. z.Maßnahme -nachrichtl.-	Bisher finanziert	Ermächtungs über-tragungen aus Vorvorj.	Ergebnis 2023	Ansatz 2024	Ansatz 2025	VE	Plan 2026	Plan 2027	Plan 2028	Finanzbedarf weitere Jahre -nachrichtl.-
		EUR										
		1	2	3	4	5	6	7	8	9	10	11
1	Einzahlungen aus Investitionszuwendungen	0	50.607,00	0	31.500,00	0	0	0	0	0	0	0
6	**Summe der Einzahlungen aus Investitionstätigkeit (Summe aus Nummern 1 bis 5)**	**0**	**50.607,00**	**0**	**31.500,00**	**0**	**0**	**0**	**0**	**0**	**0**	**0**
7	Auszahlungen für den Erwerb von Grundstücken und Gebäuden	0	-12.768,96	0	0,00	0	0	0	0	0	0	0
8	Auszahlungen für Baumaßnahmen	0	-105.960,49	0	-72.265,96	0	0	0	0	0	0	0
13	**Summe der Auszahlungen aus Investitionstätigkeit (Summe aus Nummern 7 bis 12)**	**0**	**-118.729,45**	**0**	**-72.265,96**	**0**	**0**	**0**	**0**	**0**	**0**	**0**
14	**Saldo aus Investitionstätigkeit (Saldo aus Nummern 6 und 13)**	**0**	**-68.122,45**	**0**	**-40.765,96**	**0**	**0**	**0**	**0**	**0**	**0**	**0**
16	**Gesamtkosten der Maßnahme (Summe aus Nummern 13 und 15)**	**0**	**-118.729,45**	**0**	**-72.265,96**	**0**	**0**	**0**	**0**	**0**	**0**	**0**

Investition N-5520-001 Hochwasserschutz Emmingen

Nr.	Investitionsmaßnahmen Einzahlungs- und Auszahlungsarten	Gesamtang. z.Maßnahme -nachrichtl.-	Bisher finanziert	Ermächtungs über-tragungen aus Vorvorj.	Ergebnis 2023	Ansatz 2024	Ansatz 2025	VE	Plan 2026	Plan 2027	Plan 2028	Finanzbedarf weitere Jahre -nachrichtl.-
		EUR										
		1	2	3	4	5	6	7	8	9	10	11
1	Einzahlungen aus Investitionszuwendungen	0	377.800,00	0	0,00	0	0	0	0	0	0	0
6	**Summe der Einzahlungen aus Investitionstätigkeit (Summe aus Nummern 1 bis 5)**	**0**	**377.800,00**	**0**	**0,00**	**0**	**0**	**0**	**0**	**0**	**0**	**0**
8	Auszahlungen für Baumaßnahmen	0	-90.135,52	0	-5.734,65	0	0	0	0	0	0	0

Investitionsprogramm

Gemeinde Emmingen-Liptingen

Nr.	Investitionsmaßnahmen Einzahlungs- und Auszahlungsarten	Gesamtang. z.Maßnahme -nachrichtl.-	Bisher finanziert	Ermächtungs über-tragungen aus Vorvorj.	Ergebnis 2023	Ansatz 2024	Ansatz 2025	VE	Plan 2026	Plan 2027	Plan 2028	Finanzbedarf weitere Jahre -nachrichtl.-
		EUR										
		1	2	3	4	5	6	7	8	9	10	11
13	**Summe der Auszahlungen aus Investitionstätigkeit (Summe aus Nummern 7 bis 12)**	**0**	**-90.135,52**	**0**	**-5.734,65**	**0**	**0**	**0**	**0**	**0**	**0**	**0**
14	**Saldo aus Investitionstätigkeit (Saldo aus Nummern 6 und 13)**	**0**	**287.664,48**	**0**	**-5.734,65**	**0**	**0**	**0**	**0**	**0**	**0**	**0**
16	**Gesamtkosten der Maßnahme (Summe aus Nummern 13 und 15)**	**0**	**-90.135,52**	**0**	**-5.734,65**	**0**	**0**	**0**	**0**	**0**	**0**	**0**

Investition N-5530-001 Neugestaltung Friedhof Emmingen

Nr.	Investitionsmaßnahmen Einzahlungs- und Auszahlungsarten	Gesamtang. z.Maßnahme -nachrichtl.-	Bisher finanziert	Ermächtungs über-tragungen aus Vorvorj.	Ergebnis 2023	Ansatz 2024	Ansatz 2025	VE	Plan 2026	Plan 2027	Plan 2028	Finanzbedarf weitere Jahre -nachrichtl.-
		EUR										
		1	2	3	4	5	6	7	8	9	10	11
8	Auszahlungen für Baumaßnahmen	-309.400	-145.682,15	0	-145.499,57	0	0	0	0	0	0	0
13	**Summe der Auszahlungen aus Investitionstätigkeit (Summe aus Nummern 7 bis 12)**	**-309.400**	**-145.682,15**	**0**	**-145.499,57**	**0**	**0**	**0**	**0**	**0**	**0**	**0**
14	**Saldo aus Investitionstätigkeit (Saldo aus Nummern 6 und 13)**	**-309.400**	**-145.682,15**	**0**	**-145.499,57**	**0**	**0**	**0**	**0**	**0**	**0**	**0**
16	**Gesamtkosten der Maßnahme (Summe aus Nummern 13 und 15)**	**-309.400**	**-145.682,15**	**0**	**-145.499,57**	**0**	**0**	**0**	**0**	**0**	**0**	**0**

Investition N-5530-002 Gärtnergepflegtes Grabfeld Emmingen

Nr.	Investitionsmaßnahmen Einzahlungs- und Auszahlungsarten	Gesamtang. z.Maßnahme -nachrichtl.-	Bisher finanziert	Ermächtungs über-tragungen aus Vorvorj.	Ergebnis 2023	Ansatz 2024	Ansatz 2025	VE	Plan 2026	Plan 2027	Plan 2028	Finanzbedarf weitere Jahre -nachrichtl.-
		EUR										
		1	2	3	4	5	6	7	8	9	10	11
8	Auszahlungen für Baumaßnahmen	-35.000	-26.627,67	0	0,00	0	-15.000	0	0	0	0	0
13	**Summe der Auszahlungen aus Investitionstätigkeit (Summe aus Nummern 7 bis 12)**	**-35.000**	**-26.627,67**	**0**	**0,00**	**0**	**-15.000**	**0**	**0**	**0**	**0**	**0**
14	**Saldo aus Investitionstätigkeit (Saldo aus Nummern 6 und 13)**	**-35.000**	**-26.627,67**	**0**	**0,00**	**0**	**-15.000**	**0**	**0**	**0**	**0**	**0**
16	**Gesamtkosten der Maßnahme (Summe aus Nummern 13 und 15)**	**-35.000**	**-26.627,67**	**0**	**0,00**	**0**	**-15.000**	**0**	**0**	**0**	**0**	**0**

Investitionsprogramm

Gemeinde Emmingen-Liptingen

Investition N-5530-003 Gärtnergepflegtes Grabfeld Liptingen

Nr.	Investitionsmaßnahmen Einzahlungs- und Auszahlungsarten	Gesamtang. z.Maßnahme -nachrichtl.-	Bisher finanziert	Ermächtungs über-tragungen aus Vorvorj.	Ergebnis 2023	Ansatz 2024	Ansatz 2025	VE	Plan 2026	Plan 2027	Plan 2028	Finanzbedarf weitere Jahre -nachrichtl.-
		EUR										
		1	2	3	4	5	6	7	8	9	10	11
8	Auszahlungen für Baumaßnahmen	-35.000	0,00	0	0,00	0	-15.000	0	0	0	0	0
13	**Summe der Auszahlungen aus Investitionstätigkeit (Summe aus Nummern 7 bis 12)**	**-35.000**	**0,00**	**0**	**0,00**	**0**	**-15.000**	**0**	**0**	**0**	**0**	**0**
14	**Saldo aus Investitionstätigkeit (Saldo aus Nummern 6 und 13)**	**-35.000**	**0,00**	**0**	**0,00**	**0**	**-15.000**	**0**	**0**	**0**	**0**	**0**
16	**Gesamtkosten der Maßnahme (Summe aus Nummern 13 und 15)**	**-35.000**	**0,00**	**0**	**0,00**	**0**	**-15.000**	**0**	**0**	**0**	**0**	**0**

Investition N-5540-003 Maßnahmen zum Ausgleich des Ökokontos

Nr.	Investitionsmaßnahmen Einzahlungs- und Auszahlungsarten	Gesamtang. z.Maßnahme -nachrichtl.-	Bisher finanziert	Ermächtungs über-tragungen aus Vorvorj.	Ergebnis 2023	Ansatz 2024	Ansatz 2025	VE	Plan 2026	Plan 2027	Plan 2028	Finanzbedarf weitere Jahre -nachrichtl.-
		EUR										
		1	2	3	4	5	6	7	8	9	10	11
7	Auszahlungen für den Erwerb von Grundstücken und Gebäuden	-592.400	0,00	0	0,00	-234.400	-358.000	0	0	0	0	0
13	**Summe der Auszahlungen aus Investitionstätigkeit (Summe aus Nummern 7 bis 12)**	**-592.400**	**0,00**	**0**	**0,00**	**-234.400**	**-358.000**	**0**	**0**	**0**	**0**	**0**
14	**Saldo aus Investitionstätigkeit (Saldo aus Nummern 6 und 13)**	**-592.400**	**0,00**	**0**	**0,00**	**-234.400**	**-358.000**	**0**	**0**	**0**	**0**	**0**
16	**Gesamtkosten der Maßnahme (Summe aus Nummern 13 und 15)**	**-592.400**	**0,00**	**0**	**0,00**	**-234.400**	**-358.000**	**0**	**0**	**0**	**0**	**0**

Investition S-1124-001 Außenbereich Alter Kindergarten Liptingen

Nr.	Investitionsmaßnahmen Einzahlungs- und Auszahlungsarten	Gesamtang. z.Maßnahme -nachrichtl.-	Bisher finanziert	Ermächtungs über-tragungen aus Vorvorj.	Ergebnis 2023	Ansatz 2024	Ansatz 2025	VE	Plan 2026	Plan 2027	Plan 2028	Finanzbedarf weitere Jahre -nachrichtl.-
		EUR										
		1	2	3	4	5	6	7	8	9	10	11
7	Auszahlungen für den Erwerb von Grundstücken und Gebäuden	-175.000	-4.562,10	0	0,00	0	0	0	0	0	0	0
8	Auszahlungen für Baumaßnahmen	0	-126.136,74	0	0,00	0	0	0	0	0	0	0

Investitionsprogramm

Gemeinde Emmingen-Liptingen

Nr.	Investitionsmaßnahmen Einzahlungs- und Auszahlungsarten	Gesamtang. z.Maßnahme -nachrichtl.-	Bisher finanziert	Ermächtungs über-tragungen aus Vorvorj.	Ergebnis 2023	Ansatz 2024	Ansatz 2025	VE	Plan 2026	Plan 2027	Plan 2028	Finanzbedarf weitere Jahre -nachrichtl.-
		EUR										
		1	2	3	4	5	6	7	8	9	10	11
9	Auszahlungen für den Erwerb von beweglichem Sachvermögen	0	-5.284,86	0	0,00	0	0	0	0	0	0	0
13	**Summe der Auszahlungen aus Investitionstätigkeit (Summe aus Nummern 7 bis 12)**	**-175.000**	**-135.983,70**	**0**	**0,00**	**0**	**0**	**0**	**0**	**0**	**0**	**0**
14	**Saldo aus Investitionstätigkeit (Saldo aus Nummern 6 und 13)**	**-175.000**	**-135.983,70**	**0**	**0,00**	**0**	**0**	**0**	**0**	**0**	**0**	**0**
16	**Gesamtkosten der Maßnahme (Summe aus Nummern 13 und 15)**	**-175.000**	**-135.983,70**	**0**	**0,00**	**0**	**0**	**0**	**0**	**0**	**0**	**0**

Investition S-1260-001 Umbau Feuerwehrmagazin Emmingen

Nr.	Investitionsmaßnahmen Einzahlungs- und Auszahlungsarten	Gesamtang. z.Maßnahme -nachrichtl.-	Bisher finanziert	Ermächtungs über-tragungen aus Vorvorj.	Ergebnis 2023	Ansatz 2024	Ansatz 2025	VE	Plan 2026	Plan 2027	Plan 2028	Finanzbedarf weitere Jahre -nachrichtl.-
		EUR										
		1	2	3	4	5	6	7	8	9	10	11
7	Auszahlungen für den Erwerb von Grundstücken und Gebäuden	0	-44.001,84	0	0,00	0	0	0	0	0	0	0
13	**Summe der Auszahlungen aus Investitionstätigkeit (Summe aus Nummern 7 bis 12)**	**0**	**-44.001,84**	**0**	**0,00**	**0**	**0**	**0**	**0**	**0**	**0**	**0**
14	**Saldo aus Investitionstätigkeit (Saldo aus Nummern 6 und 13)**	**0**	**-44.001,84**	**0**	**0,00**	**0**	**0**	**0**	**0**	**0**	**0**	**0**
16	**Gesamtkosten der Maßnahme (Summe aus Nummern 13 und 15)**	**0**	**-44.001,84**	**0**	**0,00**	**0**	**0**	**0**	**0**	**0**	**0**	**0**

Investition S-1260-002 Parkplatz / Außenanlage Feuerwehrmagazin Emmingen

Nr.	Investitionsmaßnahmen Einzahlungs- und Auszahlungsarten	Gesamtang. z.Maßnahme -nachrichtl.-	Bisher finanziert	Ermächtungs über-tragungen aus Vorvorj.	Ergebnis 2023	Ansatz 2024	Ansatz 2025	VE	Plan 2026	Plan 2027	Plan 2028	Finanzbedarf weitere Jahre -nachrichtl.-
		EUR										
		1	2	3	4	5	6	7	8	9	10	11
7	Auszahlungen für den Erwerb von Grundstücken und Gebäuden	-428.500	0,00	0	0,00	-178.500	-250.000	0	0	0	0	0
13	**Summe der Auszahlungen aus Investitionstätigkeit (Summe aus Nummern 7 bis 12)**	**-428.500**	**0,00**	**0**	**0,00**	**-178.500**	**-250.000**	**0**	**0**	**0**	**0**	**0**
14	**Saldo aus Investitionstätigkeit (Saldo aus Nummern 6 und 13)**	**-428.500**	**0,00**	**0**	**0,00**	**-178.500**	**-250.000**	**0**	**0**	**0**	**0**	**0**

Investitionsprogramm

Gemeinde Emmingen-Liptingen

Nr.	Investitionsmaßnahmen Einzahlungs- und Auszahlungsarten	Gesamtang. z.Maßnahme -nachrichtl.-	Bisher finanziert	Ermächtungs über-tragungen aus Vorvorj.	Ergebnis 2023	Ansatz 2024	Ansatz 2025	VE	Plan 2026	Plan 2027	Plan 2028	Finanzbedarf weitere Jahre -nachrichtl.-
		EUR										
		1	2	3	4	5	6	7	8	9	10	11
16	**Gesamtkosten der Maßnahme (Summe aus Nummern 13 und 15)**	**-428.500**	**0,00**	**0**	**0,00**	**-178.500**	**-250.000**	**0**	**0**	**0**	**0**	**0**

Investition S-1260-003 Erweiterung Feuerwehrmagazin Liptingen

Nr.	Investitionsmaßnahmen Einzahlungs- und Auszahlungsarten	Gesamtang. z.Maßnahme -nachrichtl.-	Bisher finanziert	Ermächtungs über-tragungen aus Vorvorj.	Ergebnis 2023	Ansatz 2024	Ansatz 2025	VE	Plan 2026	Plan 2027	Plan 2028	Finanzbedarf weitere Jahre -nachrichtl.-
		EUR										
		1	2	3	4	5	6	7	8	9	10	11
7	Auszahlungen für den Erwerb von Grundstücken und Gebäuden	-2.282.800	0,00	0	0,00	0	-900.000	-1.362.800	-1.362.800	0	0	0
8	Auszahlungen für Baumaßnahmen	0	-5.518,63	0	-5.518,63	0	0	0	0	0	0	0
13	**Summe der Auszahlungen aus Investitionstätigkeit (Summe aus Nummern 7 bis 12)**	**-2.282.800**	**-5.518,63**	**0**	**-5.518,63**	**0**	**-900.000**	**-1.362.800**	**-1.362.800**	**0**	**0**	**0**
14	**Saldo aus Investitionstätigkeit (Saldo aus Nummern 6 und 13)**	**-2.282.800**	**-5.518,63**	**0**	**-5.518,63**	**0**	**-900.000**	**-1.362.800**	**-1.362.800**	**0**	**0**	**0**
16	**Gesamtkosten der Maßnahme (Summe aus Nummern 13 und 15)**	**-2.282.800**	**-5.518,63**	**0**	**-5.518,63**	**0**	**-900.000**	**-1.362.800**	**-1.362.800**	**0**	**0**	**0**

Investition S-2910-001 Sanierung Zeilenkapelle

Nr.	Investitionsmaßnahmen Einzahlungs- und Auszahlungsarten	Gesamtang. z.Maßnahme -nachrichtl.-	Bisher finanziert	Ermächtungs über-tragungen aus Vorvorj.	Ergebnis 2023	Ansatz 2024	Ansatz 2025	VE	Plan 2026	Plan 2027	Plan 2028	Finanzbedarf weitere Jahre -nachrichtl.-
		EUR										
		1	2	3	4	5	6	7	8	9	10	11
1	Einzahlungen aus Investitionszuwendungen	264.000	166.000,00	0	0,00	0	0	0	0	0	0	0
6	**Summe der Einzahlungen aus Investitionstätigkeit (Summe aus Nummern 1 bis 5)**	**264.000**	**166.000,00**	**0**	**0,00**	**0**	**0**	**0**	**0**	**0**	**0**	**0**
8	Auszahlungen für Baumaßnahmen	-531.200	-374.564,07	0	-23.358,13	-30.000	-55.000	0	0	0	0	0
13	**Summe der Auszahlungen aus Investitionstätigkeit (Summe aus Nummern 7 bis 12)**	**-531.200**	**-374.564,07**	**0**	**-23.358,13**	**-30.000**	**-55.000**	**0**	**0**	**0**	**0**	**0**
14	**Saldo aus Investitionstätigkeit (Saldo aus Nummern 6 und 13)**	**-267.200**	**-208.564,07**	**0**	**-23.358,13**	**-30.000**	**-55.000**	**0**	**0**	**0**	**0**	**0**

Investitionsprogramm

Gemeinde Emmingen-Liptingen

Nr.	Investitionsmaßnahmen Einzahlungs- und Auszahlungsarten	Gesamtang. z.Maßnahme -nachrichtl.-	Bisher finanziert	Ermächtungs über-tragungen aus Vorvorj.	Ergebnis 2023	Ansatz 2024	Ansatz 2025	VE	Plan 2026	Plan 2027	Plan 2028	Finanzbedarf weitere Jahre -nachrichtl.-
		EUR										
		1	2	3	4	5	6	7	8	9	10	11
16	**Gesamtkosten der Maßnahme (Summe aus Nummern 13 und 15)**	**-531.200**	**-374.564,07**	**0**	**-23.358,13**	**-30.000**	**-55.000**	**0**	**0**	**0**	**0**	**0**

Investition S-3140-001 Umbau für Anschlussunterbringung

Nr.	Investitionsmaßnahmen Einzahlungs- und Auszahlungsarten	Gesamtang. z.Maßnahme -nachrichtl.-	Bisher finanziert	Ermächtungs über-tragungen aus Vorvorj.	Ergebnis 2023	Ansatz 2024	Ansatz 2025	VE	Plan 2026	Plan 2027	Plan 2028	Finanzbedarf weitere Jahre -nachrichtl.-
		EUR										
		1	2	3	4	5	6	7	8	9	10	11
7	Auszahlungen für den Erwerb von Grundstücken und Gebäuden	-500.000	0,00	0	0,00	0	-500.000	0	0	0	0	0
13	**Summe der Auszahlungen aus Investitionstätigkeit (Summe aus Nummern 7 bis 12)**	**-500.000**	**0,00**	**0**	**0,00**	**0**	**-500.000**	**0**	**0**	**0**	**0**	**0**
14	**Saldo aus Investitionstätigkeit (Saldo aus Nummern 6 und 13)**	**-500.000**	**0,00**	**0**	**0,00**	**0**	**-500.000**	**0**	**0**	**0**	**0**	**0**
16	**Gesamtkosten der Maßnahme (Summe aus Nummern 13 und 15)**	**-500.000**	**0,00**	**0**	**0,00**	**0**	**-500.000**	**0**	**0**	**0**	**0**	**0**

Investition S-5110-001 Ortskernsanierung Emmingen II

Nr.	Investitionsmaßnahmen Einzahlungs- und Auszahlungsarten	Gesamtang. z.Maßnahme -nachrichtl.-	Bisher finanziert	Ermächtungs über-tragungen aus Vorvorj.	Ergebnis 2023	Ansatz 2024	Ansatz 2025	VE	Plan 2026	Plan 2027	Plan 2028	Finanzbedarf weitere Jahre -nachrichtl.-
		EUR										
		1	2	3	4	5	6	7	8	9	10	11
1	Einzahlungen aus Investitionszuwendungen	2.234.800	0,00	0	0,00	207.000	191.000	0	176.000	446.000	271.000	0
6	**Summe der Einzahlungen aus Investitionstätigkeit (Summe aus Nummern 1 bis 5)**	**2.234.800**	**0,00**	**0**	**0,00**	**207.000**	**191.000**	**0**	**176.000**	**446.000**	**271.000**	**0**
7	Auszahlungen für den Erwerb von Grundstücken und Gebäuden	-3.723.100	-6.417,39	0	0,00	-345.000	-318.000	0	-293.000	-743.000	-451.000	0
13	**Summe der Auszahlungen aus Investitionstätigkeit (Summe aus Nummern 7 bis 12)**	**-3.723.100**	**-6.417,39**	**0**	**0,00**	**-345.000**	**-318.000**	**0**	**-293.000**	**-743.000**	**-451.000**	**0**
14	**Saldo aus Investitionstätigkeit (Saldo aus Nummern 6 und 13)**	**-1.488.300**	**-6.417,39**	**0**	**0,00**	**-138.000**	**-127.000**	**0**	**-117.000**	**-297.000**	**-180.000**	**0**
16	**Gesamtkosten der Maßnahme (Summe aus Nummern 13 und 15)**	**-3.723.100**	**-6.417,39**	**0**	**0,00**	**-345.000**	**-318.000**	**0**	**-293.000**	**-743.000**	**-451.000**	**0**

Investitionsprogramm

Gemeinde Emmingen-Liptingen

Investition S-5110-002 Ortskernsanierung Liptingen II

Nr.	Investitionsmaßnahmen Einzahlungs- und Auszahlungsarten	Gesamtang. z.Maßnahme -nachrichtl.-	Bisher finanziert	Ermächtungs über-tragungen aus Vorvorj.	Ergebnis 2023	Ansatz 2024	Ansatz 2025	VE	Plan 2026	Plan 2027	Plan 2028	Finanzbedarf weitere Jahre -nachrichtl.-
		EUR										
		1	2	3	4	5	6	7	8	9	10	11
7	Auszahlungen für den Erwerb von Grundstücken und Gebäuden	0	-370,39	0	0,00	0	0	0	0	0	0	0
13	**Summe der Auszahlungen aus Investitionstätigkeit (Summe aus Nummern 7 bis 12)**	**0**	**-370,39**	**0**	**0,00**	**0**	**0**	**0**	**0**	**0**	**0**	**0**
14	**Saldo aus Investitionstätigkeit (Saldo aus Nummern 6 und 13)**	**0**	**-370,39**	**0**	**0,00**	**0**	**0**	**0**	**0**	**0**	**0**	**0**
16	**Gesamtkosten der Maßnahme (Summe aus Nummern 13 und 15)**	**0**	**-370,39**	**0**	**0,00**	**0**	**0**	**0**	**0**	**0**	**0**	**0**

Investition S-5360-001 Mühlewiesweg - Breitbandausbau

Nr.	Investitionsmaßnahmen Einzahlungs- und Auszahlungsarten	Gesamtang. z.Maßnahme -nachrichtl.-	Bisher finanziert	Ermächtungs über-tragungen aus Vorvorj.	Ergebnis 2023	Ansatz 2024	Ansatz 2025	VE	Plan 2026	Plan 2027	Plan 2028	Finanzbedarf weitere Jahre -nachrichtl.-
		EUR										
		1	2	3	4	5	6	7	8	9	10	11
8	Auszahlungen für Baumaßnahmen	0	-4.766,89	0	0,00	0	0	0	0	0	0	0
13	**Summe der Auszahlungen aus Investitionstätigkeit (Summe aus Nummern 7 bis 12)**	**0**	**-4.766,89**	**0**	**0,00**	**0**	**0**	**0**	**0**	**0**	**0**	**0**
14	**Saldo aus Investitionstätigkeit (Saldo aus Nummern 6 und 13)**	**0**	**-4.766,89**	**0**	**0,00**	**0**	**0**	**0**	**0**	**0**	**0**	**0**
16	**Gesamtkosten der Maßnahme (Summe aus Nummern 13 und 15)**	**0**	**-4.766,89**	**0**	**0,00**	**0**	**0**	**0**	**0**	**0**	**0**	**0**

Investition S-5360-002 Neuhauser Straße - Breitband

Nr.	Investitionsmaßnahmen Einzahlungs- und Auszahlungsarten	Gesamtang. z.Maßnahme -nachrichtl.-	Bisher finanziert	Ermächtungs über-tragungen aus Vorvorj.	Ergebnis 2023	Ansatz 2024	Ansatz 2025	VE	Plan 2026	Plan 2027	Plan 2028	Finanzbedarf weitere Jahre -nachrichtl.-
		EUR										
		1	2	3	4	5	6	7	8	9	10	11
8	Auszahlungen für Baumaßnahmen	0	-5.903,26	0	-5.903,26	0	0	0	0	0	0	0
13	**Summe der Auszahlungen aus Investitionstätigkeit (Summe aus Nummern 7 bis 12)**	**0**	**-5.903,26**	**0**	**-5.903,26**	**0**	**0**	**0**	**0**	**0**	**0**	**0**

Investitionsprogramm

Gemeinde Emmingen-Liptingen

Nr.	Investitionsmaßnahmen Einzahlungs- und Auszahlungsarten	Gesamtang. z.Maßnahme -nachrichtl.-	Bisher finanziert	Ermächtungs über-tragungen aus Vorvorj.	Ergebnis 2023	Ansatz 2024	Ansatz 2025	VE	Plan 2026	Plan 2027	Plan 2028	Finanzbedarf weitere Jahre -nachrichtl.-
		EUR										
		1	2	3	4	5	6	7	8	9	10	11
14	**Saldo aus Investitionstätigkeit (Saldo aus Nummern 6 und 13)**	**0**	**-5.903,26**	**0**	**-5.903,26**	**0**	**0**	**0**	**0**	**0**	**0**	**0**
16	**Gesamtkosten der Maßnahme (Summe aus Nummern 13 und 15)**	**0**	**-5.903,26**	**0**	**-5.903,26**	**0**	**0**	**0**	**0**	**0**	**0**	**0**

Investition S-5380-001 Mühlewiesweg - Abwasserbeseitigung

Nr.	Investitionsmaßnahmen Einzahlungs- und Auszahlungsarten	Gesamtang. z.Maßnahme -nachrichtl.-	Bisher finanziert	Ermächtungs über-tragungen aus Vorvorj.	Ergebnis 2023	Ansatz 2024	Ansatz 2025	VE	Plan 2026	Plan 2027	Plan 2028	Finanzbedarf weitere Jahre -nachrichtl.-
		EUR										
		1	2	3	4	5	6	7	8	9	10	11
8	Auszahlungen für Baumaßnahmen	0	-13.446,52	0	0,00	0	0	0	0	0	0	0
13	**Summe der Auszahlungen aus Investitionstätigkeit (Summe aus Nummern 7 bis 12)**	**0**	**-13.446,52**	**0**	**0,00**	**0**	**0**	**0**	**0**	**0**	**0**	**0**
14	**Saldo aus Investitionstätigkeit (Saldo aus Nummern 6 und 13)**	**0**	**-13.446,52**	**0**	**0,00**	**0**	**0**	**0**	**0**	**0**	**0**	**0**
16	**Gesamtkosten der Maßnahme (Summe aus Nummern 13 und 15)**	**0**	**-13.446,52**	**0**	**0,00**	**0**	**0**	**0**	**0**	**0**	**0**	**0**

Investition S-5380-003 Neuhauser Straße - Abwasserbeseitigung

Nr.	Investitionsmaßnahmen Einzahlungs- und Auszahlungsarten	Gesamtang. z.Maßnahme -nachrichtl.-	Bisher finanziert	Ermächtungs über-tragungen aus Vorvorj.	Ergebnis 2023	Ansatz 2024	Ansatz 2025	VE	Plan 2026	Plan 2027	Plan 2028	Finanzbedarf weitere Jahre -nachrichtl.-
		EUR										
		1	2	3	4	5	6	7	8	9	10	11
1	Einzahlungen aus Investitionszuwendungen	848.100	0,00	0	0,00	0	0	0	0	0	0	0
6	**Summe der Einzahlungen aus Investitionstätigkeit (Summe aus Nummern 1 bis 5)**	**848.100**	**0,00**	**0**	**0,00**	**0**	**0**	**0**	**0**	**0**	**0**	**0**
8	Auszahlungen für Baumaßnahmen	-1.171.000	-732.560,39	0	-516.922,44	-132.500	-78.500	0	0	0	0	0
13	**Summe der Auszahlungen aus Investitionstätigkeit (Summe aus Nummern 7 bis 12)**	**-1.171.000**	**-732.560,39**	**0**	**-516.922,44**	**-132.500**	**-78.500**	**0**	**0**	**0**	**0**	**0**
14	**Saldo aus Investitionstätigkeit (Saldo aus Nummern 6 und 13)**	**-322.900**	**-732.560,39**	**0**	**-516.922,44**	**-132.500**	**-78.500**	**0**	**0**	**0**	**0**	**0**

Investitionsprogramm

Gemeinde Emmingen-Liptingen

Nr.	Investitionsmaßnahmen Einzahlungs- und Auszahlungsarten	Gesamtang. z.Maßnahme -nachrichtl.-	Bisher finanziert	Ermächtungs über-tragungen aus Vorvorj.	Ergebnis 2023	Ansatz 2024	Ansatz 2025	VE	Plan 2026	Plan 2027	Plan 2028	Finanzbedarf weitere Jahre -nachrichtl.-
		EUR										
		1	2	3	4	5	6	7	8	9	10	11
16	**Gesamtkosten der Maßnahme (Summe aus Nummern 13 und 15)**	**-1.171.000**	**-732.560,39**	**0**	**-516.922,44**	**-132.500**	**-78.500**	**0**	**0**	**0**	**0**	**0**

Investition S-5380-005 Ertüchtigung Regenwasserbehandlung KA Emmingen

Nr.	Investitionsmaßnahmen Einzahlungs- und Auszahlungsarten	Gesamtang. z.Maßnahme -nachrichtl.-	Bisher finanziert	Ermächtungs über-tragungen aus Vorvorj.	Ergebnis 2023	Ansatz 2024	Ansatz 2025	VE	Plan 2026	Plan 2027	Plan 2028	Finanzbedarf weitere Jahre -nachrichtl.-
		EUR										
		1	2	3	4	5	6	7	8	9	10	11
1	Einzahlungen aus Investitionszuwendungen	1.050.800	369.900,00	0	234.300,00	0	0	0	0	0	0	0
6	**Summe der Einzahlungen aus Investitionstätigkeit (Summe aus Nummern 1 bis 5)**	**1.050.800**	**369.900,00**	**0**	**234.300,00**	**0**	**0**	**0**	**0**	**0**	**0**	**0**
8	Auszahlungen für Baumaßnahmen	-1.450.500	-461.810,27	0	0,00	0	0	0	0	0	0	0
13	**Summe der Auszahlungen aus Investitionstätigkeit (Summe aus Nummern 7 bis 12)**	**-1.450.500**	**-461.810,27**	**0**	**0,00**	**0**	**0**	**0**	**0**	**0**	**0**	**0**
14	**Saldo aus Investitionstätigkeit (Saldo aus Nummern 6 und 13)**	**-399.700**	**-91.910,27**	**0**	**234.300,00**	**0**	**0**	**0**	**0**	**0**	**0**	**0**
16	**Gesamtkosten der Maßnahme (Summe aus Nummern 13 und 15)**	**-1.450.500**	**-461.810,27**	**0**	**0,00**	**0**	**0**	**0**	**0**	**0**	**0**	**0**

Investition S-5380-006 Kanalerneuerung Zulauf KA - Abwasserbeseitigung

Nr.	Investitionsmaßnahmen Einzahlungs- und Auszahlungsarten	Gesamtang. z.Maßnahme -nachrichtl.-	Bisher finanziert	Ermächtungs über-tragungen aus Vorvorj.	Ergebnis 2023	Ansatz 2024	Ansatz 2025	VE	Plan 2026	Plan 2027	Plan 2028	Finanzbedarf weitere Jahre -nachrichtl.-
		EUR										
		1	2	3	4	5	6	7	8	9	10	11
1	Einzahlungen aus Investitionszuwendungen	317.000	0,00	0	0,00	114.000	114.000	0	0	0	0	0
6	**Summe der Einzahlungen aus Investitionstätigkeit (Summe aus Nummern 1 bis 5)**	**317.000**	**0,00**	**0**	**0,00**	**114.000**	**114.000**	**0**	**0**	**0**	**0**	**0**
8	Auszahlungen für Baumaßnahmen	-422.400	0,00	0	0,00	-161.000	-200.000	0	0	0	0	0
13	**Summe der Auszahlungen aus Investitionstätigkeit (Summe aus Nummern 7 bis 12)**	**-422.400**	**0,00**	**0**	**0,00**	**-161.000**	**-200.000**	**0**	**0**	**0**	**0**	**0**

Investitionsprogramm

Gemeinde Emmingen-Liptingen

Nr.	Investitionsmaßnahmen Einzahlungs- und Auszahlungsarten	Gesamtang. z.Maßnahme -nachrichtl.-	Bisher finanziert	Ermächtungs über-tragungen aus Vorvorj.	Ergebnis 2023	Ansatz 2024	Ansatz 2025	VE	Plan 2026	Plan 2027	Plan 2028	Finanzbedarf weitere Jahre -nachrichtl.-
		EUR										
		1	2	3	4	5	6	7	8	9	10	11
14	**Saldo aus Investitionstätigkeit (Saldo aus Nummern 6 und 13)**	**-105.400**	**0,00**	**0**	**0,00**	**-47.000**	**-86.000**	**0**	**0**	**0**	**0**	**0**
16	**Gesamtkosten der Maßnahme (Summe aus Nummern 13 und 15)**	**-422.400**	**0,00**	**0**	**0,00**	**-161.000**	**-200.000**	**0**	**0**	**0**	**0**	**0**

Investition S-5380-007 Abwassersiebung Pumpwerk Liptingen

Nr.	Investitionsmaßnahmen Einzahlungs- und Auszahlungsarten	Gesamtang. z.Maßnahme -nachrichtl.-	Bisher finanziert	Ermächtungs über-tragungen aus Vorvorj.	Ergebnis 2023	Ansatz 2024	Ansatz 2025	VE	Plan 2026	Plan 2027	Plan 2028	Finanzbedarf weitere Jahre -nachrichtl.-
		EUR										
		1	2	3	4	5	6	7	8	9	10	11
1	Einzahlungen aus Investitionszuwendungen	98.000	0,00	0	0,00	0	98.000	0	0	0	0	0
6	**Summe der Einzahlungen aus Investitionstätigkeit (Summe aus Nummern 1 bis 5)**	**98.000**	**0,00**	**0**	**0,00**	**0**	**98.000**	**0**	**0**	**0**	**0**	**0**
8	Auszahlungen für Baumaßnahmen	-140.000	0,00	0	0,00	0	-140.000	0	0	0	0	0
13	**Summe der Auszahlungen aus Investitionstätigkeit (Summe aus Nummern 7 bis 12)**	**-140.000**	**0,00**	**0**	**0,00**	**0**	**-140.000**	**0**	**0**	**0**	**0**	**0**
14	**Saldo aus Investitionstätigkeit (Saldo aus Nummern 6 und 13)**	**-42.000**	**0,00**	**0**	**0,00**	**0**	**-42.000**	**0**	**0**	**0**	**0**	**0**
16	**Gesamtkosten der Maßnahme (Summe aus Nummern 13 und 15)**	**-140.000**	**0,00**	**0**	**0,00**	**0**	**-140.000**	**0**	**0**	**0**	**0**	**0**

Investition S-5410-001 Mühlewiesweg - Gemeindestraßen

Nr.	Investitionsmaßnahmen Einzahlungs- und Auszahlungsarten	Gesamtang. z.Maßnahme -nachrichtl.-	Bisher finanziert	Ermächtungs über-tragungen aus Vorvorj.	Ergebnis 2023	Ansatz 2024	Ansatz 2025	VE	Plan 2026	Plan 2027	Plan 2028	Finanzbedarf weitere Jahre -nachrichtl.-
		EUR										
		1	2	3	4	5	6	7	8	9	10	11
8	Auszahlungen für Baumaßnahmen	0	-41.200,24	0	2.771,56	0	0	0	0	0	0	0
13	**Summe der Auszahlungen aus Investitionstätigkeit (Summe aus Nummern 7 bis 12)**	**0**	**-41.200,24**	**0**	**2.771,56**	**0**	**0**	**0**	**0**	**0**	**0**	**0**
14	**Saldo aus Investitionstätigkeit (Saldo aus Nummern 6 und 13)**	**0**	**-41.200,24**	**0**	**2.771,56**	**0**	**0**	**0**	**0**	**0**	**0**	**0**

Investitionsprogramm

Gemeinde Emmingen-Liptingen

Nr.	Investitionsmaßnahmen Einzahlungs- und Auszahlungsarten	Gesamtang. z.Maßnahme -nachrichtl.-	Bisher finanziert	Ermächtungs über-tragungen aus Vorvorj.	Ergebnis 2023	Ansatz 2024	Ansatz 2025	VE	Plan 2026	Plan 2027	Plan 2028	Finanzbedarf weitere Jahre -nachrichtl.-
		EUR										
		1	2	3	4	5	6	7	8	9	10	11
16	**Gesamtkosten der Maßnahme (Summe aus Nummern 13 und 15)**	**0**	**-41.200,24**	**0**	**2.771,56**	**0**	**0**	**0**	**0**	**0**	**0**	**0**

Investition S-5410-002 Mühlewiesweg - Straßenbeleuchtung

Nr.	Investitionsmaßnahmen Einzahlungs- und Auszahlungsarten	Gesamtang. z.Maßnahme -nachrichtl.-	Bisher finanziert	Ermächtungs über-tragungen aus Vorvorj.	Ergebnis 2023	Ansatz 2024	Ansatz 2025	VE	Plan 2026	Plan 2027	Plan 2028	Finanzbedarf weitere Jahre -nachrichtl.-
		EUR										
		1	2	3	4	5	6	7	8	9	10	11
8	Auszahlungen für Baumaßnahmen	0	-1.071,84	0	0,00	0	0	0	0	0	0	0
13	**Summe der Auszahlungen aus Investitionstätigkeit (Summe aus Nummern 7 bis 12)**	**0**	**-1.071,84**	**0**	**0,00**	**0**	**0**	**0**	**0**	**0**	**0**	**0**
14	**Saldo aus Investitionstätigkeit (Saldo aus Nummern 6 und 13)**	**0**	**-1.071,84**	**0**	**0,00**	**0**	**0**	**0**	**0**	**0**	**0**	**0**
16	**Gesamtkosten der Maßnahme (Summe aus Nummern 13 und 15)**	**0**	**-1.071,84**	**0**	**0,00**	**0**	**0**	**0**	**0**	**0**	**0**	**0**

Investition S-5410-003 Neuhauser Straße - Gemeindestraßen

Nr.	Investitionsmaßnahmen Einzahlungs- und Auszahlungsarten	Gesamtang. z.Maßnahme -nachrichtl.-	Bisher finanziert	Ermächtungs über-tragungen aus Vorvorj.	Ergebnis 2023	Ansatz 2024	Ansatz 2025	VE	Plan 2026	Plan 2027	Plan 2028	Finanzbedarf weitere Jahre -nachrichtl.-
		EUR										
		1	2	3	4	5	6	7	8	9	10	11
8	Auszahlungen für Baumaßnahmen	-1.566.400	-1.100.801,89	0	-907.137,08	-149.600	-88.600	0	0	0	0	0
13	**Summe der Auszahlungen aus Investitionstätigkeit (Summe aus Nummern 7 bis 12)**	**-1.566.400**	**-1.100.801,89**	**0**	**-907.137,08**	**-149.600**	**-88.600**	**0**	**0**	**0**	**0**	**0**
14	**Saldo aus Investitionstätigkeit (Saldo aus Nummern 6 und 13)**	**-1.566.400**	**-1.100.801,89**	**0**	**-907.137,08**	**-149.600**	**-88.600**	**0**	**0**	**0**	**0**	**0**
16	**Gesamtkosten der Maßnahme (Summe aus Nummern 13 und 15)**	**-1.566.400**	**-1.100.801,89**	**0**	**-907.137,08**	**-149.600**	**-88.600**	**0**	**0**	**0**	**0**	**0**

Investition S-5410-004 Neuhauser Straße - Straßenbeleuchtung

Investitionsprogramm

Gemeinde Emmingen-Liptingen

Nr.	Investitionsmaßnahmen Einzahlungs- und Auszahlungsarten	Gesamtang. z.Maßnahme -nachrichtl.-	Bisher finanziert	Ermächtungs über-tragungen aus Vorvorj.	Ergebnis 2023	Ansatz 2024	Ansatz 2025	VE	Plan 2026	Plan 2027	Plan 2028	Finanzbedarf weitere Jahre -nachrichtl.-
		EUR										
		1	2	3	4	5	6	7	8	9	10	11
8	Auszahlungen für Baumaßnahmen	-140.100	-57.695,13	0	-49.765,73	-10.500	-6.200	0	0	0	0	0
13	**Summe der Auszahlungen aus Investitionstätigkeit (Summe aus Nummern 7 bis 12)**	**-140.100**	**-57.695,13**	**0**	**-49.765,73**	**-10.500**	**-6.200**	**0**	**0**	**0**	**0**	**0**
14	**Saldo aus Investitionstätigkeit (Saldo aus Nummern 6 und 13)**	**-140.100**	**-57.695,13**	**0**	**-49.765,73**	**-10.500**	**-6.200**	**0**	**0**	**0**	**0**	**0**
16	**Gesamtkosten der Maßnahme (Summe aus Nummern 13 und 15)**	**-140.100**	**-57.695,13**	**0**	**-49.765,73**	**-10.500**	**-6.200**	**0**	**0**	**0**	**0**	**0**

Investition S-5410-005 Öschweg

Nr.	Investitionsmaßnahmen Einzahlungs- und Auszahlungsarten	Gesamtang. z.Maßnahme -nachrichtl.-	Bisher finanziert	Ermächtungs über-tragungen aus Vorvorj.	Ergebnis 2023	Ansatz 2024	Ansatz 2025	VE	Plan 2026	Plan 2027	Plan 2028	Finanzbedarf weitere Jahre -nachrichtl.-
		EUR										
		1	2	3	4	5	6	7	8	9	10	11
8	Auszahlungen für Baumaßnahmen	-30.000	0,00	0	0,00	0	0	0	-30.000	0	0	0
13	**Summe der Auszahlungen aus Investitionstätigkeit (Summe aus Nummern 7 bis 12)**	**-30.000**	**0,00**	**0**	**0,00**	**0**	**0**	**0**	**-30.000**	**0**	**0**	**0**
14	**Saldo aus Investitionstätigkeit (Saldo aus Nummern 6 und 13)**	**-30.000**	**0,00**	**0**	**0,00**	**0**	**0**	**0**	**-30.000**	**0**	**0**	**0**
16	**Gesamtkosten der Maßnahme (Summe aus Nummern 13 und 15)**	**-30.000**	**0,00**	**0**	**0,00**	**0**	**0**	**0**	**-30.000**	**0**	**0**	**0**

Investition S-5410-006 Feldwegebau

Nr.	Investitionsmaßnahmen Einzahlungs- und Auszahlungsarten	Gesamtang. z.Maßnahme -nachrichtl.-	Bisher finanziert	Ermächtungs über-tragungen aus Vorvorj.	Ergebnis 2023	Ansatz 2024	Ansatz 2025	VE	Plan 2026	Plan 2027	Plan 2028	Finanzbedarf weitere Jahre -nachrichtl.-
		EUR										
		1	2	3	4	5	6	7	8	9	10	11
8	Auszahlungen für Baumaßnahmen	-150.000	0,00	0	0,00	0	0	0	0	0	0	0
13	**Summe der Auszahlungen aus Investitionstätigkeit (Summe aus Nummern 7 bis 12)**	**-150.000**	**0,00**	**0**	**0,00**	**0**	**0**	**0**	**0**	**0**	**0**	**0**
14	**Saldo aus Investitionstätigkeit (Saldo aus Nummern 6 und 13)**	**-150.000**	**0,00**	**0**	**0,00**	**0**	**0**	**0**	**0**	**0**	**0**	**0**
16	**Gesamtkosten der Maßnahme (Summe aus Nummern 13 und 15)**	**-150.000**	**0,00**	**0**	**0,00**	**0**	**0**	**0**	**0**	**0**	**0**	**0**

Investitionsprogramm

Gemeinde Emmingen-Liptingen

Investition S-5410-007 Kanalerneuerung Zulauf KA - Gemeindestraßen

Nr.	Investitionsmaßnahmen Einzahlungs- und Auszahlungsarten	Gesamtang. z.Maßnahme -nachrichtl.-	Bisher finanziert	Ermächtungs über-tragungen aus Vorvorj.	Ergebnis 2023	Ansatz 2024	Ansatz 2025	VE	Plan 2026	Plan 2027	Plan 2028	Finanzbedarf weitere Jahre -nachrichtl.-
		EUR										
		1	2	3	4	5	6	7	8	9	10	11
8	Auszahlungen für Baumaßnahmen	-22.600	0,00	0	0,00	0	0	0	0	0	0	0
13	**Summe der Auszahlungen aus Investitionstätigkeit (Summe aus Nummern 7 bis 12)**	**-22.600**	**0,00**	**0**	**0,00**	**0**	**0**	**0**	**0**	**0**	**0**	**0**
14	**Saldo aus Investitionstätigkeit (Saldo aus Nummern 6 und 13)**	**-22.600**	**0,00**	**0**	**0,00**	**0**	**0**	**0**	**0**	**0**	**0**	**0**
16	**Gesamtkosten der Maßnahme (Summe aus Nummern 13 und 15)**	**-22.600**	**0,00**	**0**	**0,00**	**0**	**0**	**0**	**0**	**0**	**0**	**0**

22) Investitionsübersicht

Investitions-Nr. und Bezeichnung	Ergebnis 2023	Ansatz 2024	Ansatz 2025	VE	Plan 2026	Plan 2027	Plan 2028
	EUR						
	1	2	3	4	5	6	7
B-5380-001 Abwasserbeiträge	194.310,14	220.200	276.900	0	165.100	0	126.900
B-5380-002 Hausanschlüsse	0,00	0	0	0	0	0	0
B-5410-001 Erschließungsbeiträge	461.338,75	739.400	1.019.500	0	904.200	0	404.300
I-1110-001 Muster Investition PG 1110	0,00	0	0	0	0	0	0
I-1110-002 Ratsinformationssystem	0,00	0	0	0	0	0	0
I-1110-003 Geräte, Maschinen und Ausstattungsgegenstände	0,00	0	0	0	0	0	0
I-1122-001 Geräte, Maschinen und Ausstattungsgegenstände	-2.633,47	0	0	0	0	0	0
I-1124-001 Grundstücksverkehr (Sonstige Grundstücke)	-465.617,82	1.073.400	1.135.300	0	637.700	-100.000	347.900
I-1124-002 Arztpraxis Liptingen	0,00	0	0	0	0	0	0
I-1124-003 Arztpraxis Emmingen	0,00	0	0	0	0	0	0
I-1124-004 Geräte, Maschinen und Ausstattungsgegenstände	0,00	0	0	0	0	0	0
I-1124-006 Emminger Straße 9 - Geräte, Maschinen, Ausstattung	0,00	0	0	0	0	0	0
I-1125-001 Leasing Traktor	0,00	0	0	0	0	0	0
I-1125-002 Wassertank mit Pumpe	0,00	0	0	0	0	0	0
I-1125-003 Leasing Radlader	-10.366,68	-10.400	-7.700	0	0	0	0
I-1125-004 Geräte, Maschinen und Ausstattungsgegenstände	-1.254,25	0	-1.200	0	0	0	0
I-1125-005 Erwerb Humus GLS 145 Seitenmulcher	0,00	0	0	0	0	0	0
I-1125-006 Ersatzbeschaffung Unimog	0,00	-283.800	-283.800	0	0	0	0
I-1125-007 Ersatzbeschaffung Holder Multipark	0,00	-28.000	0	0	0	0	0
I-1125-008 Ersatzbeschaffung Opel Movano	0,00	0	0	0	-42.500	0	0
I-1125-009 Ersatzbeschaffung Hansa Mehrzweckfahrzeug	0,00	0	0	0	0	0	0
I-1126-001 Geräte, Maschinen, Ausstattungsgegenstände	-4.176,36	-33.100	-2.000	0	0	0	0
I-1220-001 Installation Sirenenanlagen	-37.447,24	0	0	0	0	0	0
I-1223-001 Geräte, Maschinen und Ausstattungsgegenstände	0,00	0	-2.100	0	0	0	0
I-1260-001 Atemschutzausrüstung Feuerwehr	0,00	0	0	0	0	0	0
I-1260-003 Geräte, Maschinen und Ausstattungsgegenstände	-7.761,24	-39.300	-49.200	0	-4.500	0	0
I-1260-005 Umrüstung Digitalfunk	-45.493,05	0	-23.700	0	0	0	0
I-1260-006 Erwerb MTW	0,00	-26.200	-66.500	0	-21.600	-98.900	0
I-1260-007 Erwerb MLF	0,00	0	-25.000	0	-138.000	-225.000	0
I-1260-008 Erwerb HLF 10	0,00	0	0	0	135.000	-475.000	0
I-1260-009 Erwerb GW-T Kran	0,00	0	0	0	0	0	0
I-2110-001 Grundschule - Umsetzung DigitalPakt Schule	22.817,75	0	0	0	0	0	0
I-2110-002 Witthohschule - Umsetzung DigitalPakt Schule	0,00	0	0	0	0	0	0
I-2110-003 Grundschule - Geräte, Maschinen, Ausstattung	-1.550,57	-17.900	-25.600	0	0	0	0
I-2110-004 Witthohschule - Geräte, Maschinen, Ausstattung	-132.611,74	-10.000	-19.800	0	0	0	0
I-2140-001 Schülerbeförderung - Erwerb Fahrzeug	0,00	0	0	0	-10.000	0	0
I-3650-001 Geräte, Ausstattungsgegenstände Kindergarten Lipt.	-4.287,95	0	-1.200	0	0	0	0
I-3650-002 Geräte, Ausstattungsgegenstände Kiga WW Burg	-1.441,89	-4.600	-4.500	0	0	0	0
I-3650-003 Geräte, Ausstattungsgegenstände Kiga WW Witthoh	0,00	-3.800	-1.300	0	0	0	0
I-4241-001 Mobiliar Schloßbühlhalle	-42.977,00	0	0	0	0	0	0

Investitionsübersicht

Gemeinde Emmingen-Liptingen

Investitions-Nr. und Bezeichnung	Ergebnis 2023	Ansatz 2024	Ansatz 2025	VE	Plan 2026	Plan 2027	Plan 2028
	EUR						
	1	2	3	4	5	6	7
I-4241-002 Geräte, Maschinen, Ausstattung Witthohhalle	-2.332,30	0	0	0	0	0	0
I-4241-003 Geräte, Maschinen, Ausstattung Schloßbühlhalle	-1.616,70	-3.100	0	0	0	0	0
I-5380-001 Geräte, Maschinen und Ausstattungsgegenstände	-18.890,47	-10.000	0	0	0	0	0
I-5380-002 Erneuerung Messtechnik RÜB	0,00	0	-12.100	0	0	0	0
I-5410-001 Geräte, Maschinen und Ausstattungsgegenstände	0,00	0	0	0	0	0	0
I-5410-002 Verkauf Str.körper	0,00	0	0	0	0	0	0
I-5510-001 Geräte, Maschinen und Ausstattungsgegenstände	-1.320,08	-57.000	0	0	-4.000	0	0
I-5530-001 Urnenstele Friedhof Emmingen	0,00	0	0	0	0	0	0
I-5530-002 Urnenstele Friedhof Liptingen	0,00	0	0	0	-13.100	0	0
I-5530-003 Geräte, Ausstattungsgegenstände Liptingen	0,00	0	0	0	0	0	0
I-5530-004 Geräte, Ausstattungsgegenstände Emmingen	-4.197,13	0	0	0	0	0	0
I-5540-001 Natur-/Umweltschutz - Geräte, Maschinen, Ausstatt.	-16.405,00	0	0	0	0	0	0
I-5550-001 Grundstückserwerb (Forstwirtschaftl. Grundstücke)	-51.145,05	-10.000	-30.000	0	-30.000	-30.000	-30.000
I-5550-002 Forstwirtschaft - nachhaltige Bewirtschaftung	0,00	0	0	0	0	0	0
I-5710-001 Beteiligungen Wirtschaftsförderung	-2.500,00	0	0	0	0	0	0
I-6120-001 Beteiligung BGV	-50,00	0	0	0	0	0	0
I-6120-003 Beteiligung Holzverwertungsgenossenschaft	0,00	0	0	0	0	0	0
I-6120-004 Beteiligung Versorgungsbetrieb	0,00	0	-500.000	0	0	0	0
N-1260-001 Löschwasserversorgung Liptingen	0,00	0	0	0	0	0	0
N-2110-001 Erweiterung Grundschule	0,00	-100.000	-500.000	0	-340.000	-340.000	-340.000
N-2110-002 Bühne Schulhof Witthohschule	0,00	0	-10.000	0	0	0	0
N-2810-001	0,00	0	0	0	0	0	0
N-3650-001 Erweiterung Kindergarten Wirbelwind In der Burg	-81.482,63	0	-275.000	0	0	0	0
N-3650-002 Einrichtung Waldkindergarten	0,00	0	0	0	-150.000	0	0
N-4241-001 Neubau Witthohhalle	0,00	0	0	0	0	0	0
N-4241-002 Skatepark Emmingen-Liptingen	0,00	0	0	0	0	0	0
N-5340-001 Baugebiet Bäckerhägle - Fernwärmeversorgung	0,00	0	0	0	0	0	0
N-5360-001 Breitbandausbau Emmingen-Liptingen	-364.622,65	-2.183.900	0	0	0	0	0
N-5360-002 Baugebiet Bäckerhägle - Breitbandausbau	0,00	0	-7.900	0	0	0	0
N-5360-003 Endausbau In Weiler - Breitbandausbau	0,00	0	0	0	0	0	0
N-5360-004 Baugebiet Rechter Brühl - Breitbandausbau	-5.409,64	0	0	0	-21.000	0	0
N-5360-005 Endausbau Rudolf-Diesel-Straße - Breitbandausbau	-219,35	0	0	0	0	0	0
N-5360-006 Gewerbegebiet Gehren - Breitbandausbau	-900,00	0	0	0	0	0	0
N-5360-007 Gewerbegebiet Hundsrücken - Breitband	-334,28	0	0	0	0	0	0
N-5360-008 Alfred-Wilm-Straße - Breitband	0,00	0	0	0	0	0	0
N-5380-001 Gewerbegebiet Hundsrücken - Abwasserbeseitigung	-4.158,48	0	0	0	0	0	-542.600
N-5380-002 Gewerbegebiet Gehren - Abwasserbeseitigung	0,00	-311.100	-1.360.000	0	0	-746.600	-746.500
N-5380-003 Baugebiet Rechter Brühl - Abwasserbeseitigung	-9.833,24	0	0	0	-406.000	0	0

Investitionsübersicht

Gemeinde Emmingen-Liptingen

Investitions-Nr. und Bezeichnung	Ergebnis 2023	Ansatz 2024	Ansatz 2025	VE	Plan 2026	Plan 2027	Plan 2028
	EUR						
	1	2	3	4	5	6	7
N-5380-004 Baugebiet Bäckerhägle - Abwasserbeseitigung	-15.000,00	0	-164.500	0	0	0	0
N-5380-005 Wendefläche Lerchenweg - Abwasserbeseitigung	0,00	0	0	0	0	0	0
N-5380-006 Dezentrale Abwasserbeseitigung Südliche Höfe	0,00	0	0	0	0	0	0
N-5380-007 Parkplatz Jahnstraße - Abwasserbeseitigung	0,00	0	0	0	0	0	0
N-5380-008 Alfred-Wilm-Straße - Abwasserbeseitigung	0,00	0	0	0	0	-13.900	0
N-5410-001 Gewerbegebiet Hundsrücken - Gemeindestraßen	-111.203,19	0	0	0	0	0	-380.000
N-5410-002 Gewerbegebiet Hundsrücken - Straßenbeleuchtung	-3.047,23	0	0	0	0	0	-24.800
N-5410-003 Gewerbegebiet Gehren - Gemeindestraßen	-46.880,75	-97.000	-424.200	0	0	-232.900	-232.900
N-5410-004 Gewerbegebiet Gehren - Straßenbeleuchtung	0,00	-15.900	-69.400	0	0	-38.100	-38.100
N-5410-005 Baugebiet Rechter Brühl - Gemeindestraßen	-46.597,69	0	-10.000	0	-378.300	0	0
N-5410-006 Baugebiet Rechter Brühl - Straßenbeleuchtung	-4.833,13	0	0	0	-30.700	0	0
N-5410-007 Baugebiet Bäckerhägle - Gemeindestraßen	0,00	-42.900	-142.500	0	0	0	0
N-5410-008 Baugebiet Bäckerhägle - Straßenbeleuchtung	0,00	0	-11.600	0	0	0	0
N-5410-009 Parkplatz Jahnstraße - Gemeindestraßen	0,00	0	0	0	0	0	0
N-5410-010 Endausbau In Weiler - Gemeindestraßen	0,00	0	0	0	0	0	0
N-5410-011 Endausbau Rudolf-Diesel-Straße - Gemeindestraßen	0,00	0	0	0	0	0	0
N-5410-012 Parkplatz Jahnstraße - Straßenbeleuchtung	0,00	0	0	0	0	0	0
N-5410-013 Platzgestaltung Tuttlinger Straße	-30.700,29	0	0	0	0	0	0
N-5410-014 Wendefläche Lerchenweg - Gemeindestraßen	0,00	0	0	0	0	0	0
N-5410-015 Schuppengebiet Emmingen	0,00	0	0	0	0	0	0
N-5410-016 Alfred-Wilm-Straße - Gemeindestraßen	-15.899,71	0	0	0	0	-381.100	0
N-5410-017 Alfred-Wilm-Straße - Straßenbeleuchtung	0,00	0	0	0	0	-13.200	0
N-5410-018 Barrierefreier Umbau Bushaltestellen	0,00	0	0	0	0	0	-500.000
N-5410-019 Weg am Mühlebach	0,00	0	-20.000	0	0	0	0
N-5510-001 Platzgestaltungen	-40.765,96	0	0	0	0	0	0
N-5520-001 Hochwasserschutz Emmingen	-5.734,65	0	0	0	0	0	0
N-5530-001 Neugestaltung Friedhof Emmingen	-145.499,57	0	0	0	0	0	0
N-5530-002 Gärtnergepflegtes Grabfeld Emmingen	0,00	0	-15.000	0	0	0	0
N-5530-003 Gärtnergepflegtes Grabfeld Liptingen	0,00	0	-15.000	0	0	0	0
N-5530-004 Urnengrabfeld Liptingen	0,00	0	0	0	0	0	0
N-5540-001 Baugebiet Rechter Brühl - Natur- und Umweltschutz	0,00	0	0	0	0	0	0
N-5540-002 Bebauungsplan Wehstetten - Natur- und Umweltschutz	0,00	0	0	0	0	0	0
N-5540-003 Maßnahmen zum Ausgleich des Ökokontos	0,00	-234.400	-358.000	0	0	0	0
S-1124-001 Außenbereich Alter Kindergarten Liptingen	0,00	0	0	0	0	0	0
S-1260-001 Umbau Feuerwehrmagazin Emmingen	0,00	0	0	0	0	0	0
S-1260-002 Parkplatz / Außenanlage Feuerwehrmagazin Emmingen	0,00	-178.500	-250.000	0	0	0	0

Investitionsübersicht

Gemeinde Emmingen-Liptingen

Investitions-Nr. und Bezeichnung	Ergebnis 2023	Ansatz 2024	Ansatz 2025	VE	Plan 2026	Plan 2027	Plan 2028
	EUR						
	1	2	3	4	5	6	7
S-1260-003 Erweiterung Feuerwehrmagazin Liptingen	-5.518,63	0	-900.000	-1.362.800	-1.362.800	0	0
(Verpflichtungsermächtigungen)					(-1.362.800)	0	0
S-2910-001 Sanierung Zeilenkapelle	-23.358,13	-30.000	-55.000	0	0	0	0
S-3140-001 Umbau für Anschlussunterbringung	0,00	0	-500.000	0	0	0	0
S-4241-001 Notausgang Schloßbühlhalle	0,00	0	0	0	0	0	0
S-4241-002 Sanierung Schloßbühlhalle 2020	0,00	0	0	0	0	0	0
S-5110-001 Ortskernsanierung Emmingen II	0,00	-138.000	-127.000	0	-117.000	-297.000	-180.000
S-5110-002 Ortskernsanierung Liptingen II	0,00	0	0	0	0	0	0
S-5360-001 Mühlewiesweg - Breitbandausbau	0,00	0	0	0	0	0	0
S-5360-002 Neuhauser Straße - Breitband	-5.903,26	0	0	0	0	0	0
S-5380-001 Mühlewiesweg - Abwasserbeseitigung	0,00	0	0	0	0	0	0
S-5380-002 Tuttlinger Straße - Abwasserbeseitigung	0,00	0	0	0	0	0	0
S-5380-003 Neuhauser Straße - Abwasserbeseitigung	-516.922,44	-132.500	-78.500	0	0	0	0
S-5380-004 Neubau RÜ 46A Ortsteil Emmingen	0,00	0	0	0	0	0	0
S-5380-005 Ertüchtigung Regenwasserbehandlung KA Emmingen	234.300,00	0	0	0	0	0	0
S-5380-006 Kanalerneuerung Zulauf KA - Abwasserbeseitigung	0,00	-47.000	-86.000	0	0	0	0
S-5380-007 Abwassersiebung Pumpwerk Liptingen	0,00	0	-42.000	0	0	0	0
S-5410-001 Mühlewiesweg - Gemeindestraßen	2.771,56	0	0	0	0	0	0
S-5410-002 Mühlewiesweg - Straßenbeleuchtung	0,00	0	0	0	0	0	0
S-5410-003 Neuhauser Straße - Gemeindestraßen	-907.137,08	-149.600	-88.600	0	0	0	0
S-5410-004 Neuhauser Straße - Straßenbeleuchtung	-49.765,73	-10.500	-6.200	0	0	0	0
S-5410-005 Öschweg	0,00	0	0	0	-30.000	0	0
S-5410-006 Feldwegebau	0,00	0	0	0	0	0	0
S-5410-007 Kanalerneuerung Zulauf KA - Gemeindestraßen	0,00	0	0	0	0	0	0
S-5420-001 Tuttlinger Straße - Kreisstraßen	0,00	0	0	0	0	0	0
S-6110-001 Sanierung IKG + OHG Tuttlingen	0,00	0	0	0	0	0	0
S-6110-002 Sanierung Realschule Mühlheim	0,00	0	0	0	0	0	0
Gesamtsumme Auszahlungen	**-4.805.886,69**	**-4.989.100**	**-7.177.900**	**-1.362.800**	**-4.260.800**	**-4.129.700**	**-4.147.900**
Gesamtsumme Einzahlungen	**2.423.621,19**	**2.813.600**	**3.037.500**	**0**	**3.003.300**	**1.138.000**	**2.012.100**
Gesamtsumme	**-2.382.265,50**	**-2.175.500**	**-4.140.400**	**-1.362.800**	**-1.257.500**	**-2.991.700**	**-2.135.800**

23) Stellenplan für das Haushaltsjahr 2025

Teil A: Beamte

Laufbahngruppe und Amts-bezeichnung	Besoldungs-gruppe	Zahl der Stellen					nachrichtlich	
		Ins-gesamt	darunter				Zahl der tatsächlich besetzten Stellen am 30.06.2024	Vermerke, Erläuterungen (z.B. Aufwandsentschädigung)
			mit Zulage	Sonder-schlüssel	Leer-stellen	Stellen 2024		
1	2	3	4	5	6	7	8	9
I. Gemeindeverwaltung - ohne Sondervermögen mit Sonderrechnung -								
Bürgermeister	A 16	1,00				1,00	1,00	
Gehobener Dienst	A 13	2,00				2,00	2,00	
	A 12	1,40				1,40	1,40	
	A 11	0,00				0,00	0,00	
	A 10	0,00				0,00	0,00	
	A 9	0,00				0,00	0,00	
Mittlerer Dienst	A 11	0,90				0,75	0,85	
Insgesamt		5,30				5,15	5,25	

Teil B: Beschäftigte

	Entgelt-gruppe bzw. Sondertarif	Zahl der Stellen					nachrichtlich	
		Ins-gesamt	darunter				Zahl der tatsächlich besetzten Stellen am 30.06.2024	Vermerke, Erläuterungen (z.B. Aufwandsentschädigung)
			mit Zulage	Sonder-schlüssel	Leer-stellen	Stellen 2024		
1	2	3	4	5	6	7	8	9
	9c	1,00				1,00	1,00	
	9b	2,00				2,00	2,00	
	9a	1,00				0,00	0,00	
	8	1,00				1,00	1,00	
	7	6,45				3,50	3,50	
	6	4,75				6,10	6,10	
	5	4,15				5,35	5,35	
	4	1,00				1,75	1,75	
	3	1,00				1,00	1,00	
	2	4,77				3,44	3,44	
	S16	1,00				1,00	1,00	
	S15	2,00				2,00	2,00	
	S13	1,00				1,00	1,00	
	S12	0,50				0,00	0,25	
	S8a	27,22				24,71	24,71	
	S4	0,38				1,05	1,05	
	S2	2,57				1,58	1,58	
	pauschal	-				-	-	Verlässliche Grundschule, Sprachförderung, Schülerbeförd.
Insgesamt		61,79				56,47	56,72	

Teil C: nachrichtlich - Aufteilung der Stellen auf die Kostenstellen

I. Beamte

Kosten-stelle	Bezeichnung	Höherer Dienst	Gehobener Dienst				Mittlerer Dienst	Vermerke, Erläuterungen
		A 16	A 13	A 12	A 11	A 10	A11	
111000	Steuerung	1,00						
112200	Finanzverwaltung		1,00					
112600	Hauptverwaltung		1,00	1,40			0,90	
	Insgesamt	1,00	2,00	1,40	0,00	0,00	0,90	

I. Beschäftigte

Kosten-stelle	Bezeichnung	Entgeltgruppen																
		9c	9b	9a	8	7	6	5	4	3	2	S 16	S 15	S 13	S 12	S 8a	S4	S2
112200	Finanzverwaltung	1,00	1,00			2,10												
112500	Bauhof		1,00			1,00	1,00	2,00	1,00	0,50	0,05							
112600	Hauptverwaltung			1,00	1,00	3,35	0,75	0,30			0,34							
126000	Feuerwehr										0,13							
211001	Grundschule							0,50			1,35						0,38	1,02
211002	Werkrealschule							0,35			0,64							
214001	Schülerbeförderung										0,17							
362001	Ferienbetreuung																	0,55
362002	Jugendsozialarbeit														0,50	0,14		
365001	Kindergarten Liptingen										0,30		1,00	1,00		10,52		0,50
365001	Kindergarten WW Burg										0,82	1,00	1,00			15,56		0,50
365001	Kindergarten WW Witthoh															1,00		
424101	Schloßbühlhalle						1,00				0,45							
424102	Witthohhalle							1,00			0,47							
538000	Kläranlage						2,00											
551000	Grünpflege									0,50								
553000	Friedhof										0,05							
	Insgesamt	1,00	2,00	1,00	1,00	6,45	4,75	4,15	1,00	1,00	4,77	1,00	2,00	1,00	0,50	27,22	0,38	2,57

Teil D: nachrichtlich - Ehrenbeamte sowie Beamte auf Widerruf, sonstige Nachwuchskräfte und informatorisch Beschäftigte

I. Ehrenbeamte

Bezeichnung	Aufwandsentschädigung	Zahl	Vorgesehen im Jahr 2024	Beschäftigt am 30.06.2024	Erläuterungen
Bürgermeister Ortsvorsteher					
Insgesamt					

II. Beamte auf Widerruf, sonstige Nachwuchskräfte und informatorisch Beschäftigte

Bezeichnung	Art der Vergütung / Besoldungsgruppe	Zahl	Vorgesehen im Jahr 2024	Beschäftigt am 30.06.2024	Erläuterungen
Referendare im Beamtenverhältnis auf Widerruf Inspektoranwärter Sekretäranwärter Auszubildende Praktikanten	Anwärterbezüge Anwärterbezüge Anwärterbezüge Ausbildungsvergütung fester Satz	1,50	1,20	1,20	
Insgesamt		1,50	1,20	1,20	

24) Berechnung der Zuweisungen und Umlagen

I. Ermittlung der Bemessungsgrundlagen

1. Steuerkraftmesszahl (§ 6 FAG)

<u>Grundsteuer A</u>		
Aufkommen	29.646 €	
Anrechnungssatz	195%	
Hebesatz	330%	
Aufkommen x Anrechnungssatz / Hebesatz		17.518 €
<u>Grundsteuer B</u>		
Aufkommen	588.600 €	
Anrechnungssatz	185%	
Hebesatz	320%	
Aufkommen x Anrechnungssatz / Hebesatz		340.284 €
<u>Gewerbesteuer</u>		
Aufkommen	2.447.134 €	
Anrechnungssatz	290%	
Hebesatz	340%	
Aufkommen x Anrechnungssatz / Hebesatz		2.087.261 €
<u>Gewerbesteuerumlage</u>		
Aufkommen	2.447.134 €	
Gewerbesteuerumlagesatz	35,0%	
Hebesatz	340%	
Aufkommen x Gewerbesteuerumlagesatz / Hebesatz		251.911 €
<u>Gemeindeanteil ESt</u>		
Aufkommen	7.296.144.095 €	
Schlüsselzahl	0,0005003	
Aufkommen x Schlüsselzahl		3.650.260 €
<u>Zuweisungen § 29a FAG</u>		
Zuweisungen	603.295.466 €	
Schlüsselzahl	0,0005003	
Zuweisungen x Schlüsselzahl		301.828 €

Gemeindeanteil USt		
Aufkommen	428.858 €	
Anrechnungssatz	80%	
Aufkommen x Anrechnungssatz		343.086 €
Steuerkraftmesszahl		**6.488.327 €**

2. Steuerkraftsumme (§ 38 FAG)

Steuerkraftmesszahl	6.488.327 €	
Zuweisungen nach § 5 Abs. 2 FAG		
Schlüsselzahl	517.986 €	
Ausgleichsquote	70,07%	
Schlüsselzahl x Ausgleichsquote	362.953 €	
Steuerkraftsumme		**6.851.280 €**

3. Bedarfsmesszahl (§ 7 FAG)

Bedarfsmesszahl A		
Einwohnerzahl am 30.06.2024	4.844	
Grundkopfbetrag Bedarfsmesszahl A	1.715,00 €	
Erhöhung gem. § 7 Abs. 3 FAG:		
Kopfbetrag Einwohnerzahl ≤ 3.000	1.715,00 €	
Kopfbetrag Einwohnerzahl ≤ 10.000	1.886,50 €	
Erhöhung des Kopfbetrags	45,18 €	
Erhöhter Kopfbetrag, aufgerundet auf volle 0,10 €	1.760,20 €	
Bedarfsmesszahl A	8.526.409 €	
Bedarfsmesszahl B		
Fläche	54.540.961 m²	
Einwohnerzahl am 30.06.2024	4.844	
Fläche je Einwohner/in	11.259,48 m²	
Kopfbetrag Fläche je Einwohner/in ≤ 10.000 m²	94,40 €	
Kopfbetrag Fläche je Einwohner/in ≤ 15.000 m²	102,90 €	
Erhöhung des Kopfbetrags	2,14 €	
Erhöhter Kopfbetrag, aufgerundet auf volle 0,10 €	96,50 €	
Bedarfsmesszahl B	467.446 €	
Bedarfsmesszahl		**8.993.855 €**

4. Schlüsselzahl (§ 5 FAG)

Bedarfsmesszahl	8.993.855 €	
Steuerkraftmesszahl	6.488.327 €	
Schlüsselzahl		**2.505.528 €**

5. Sockel-Garantie (§ 5 Abs. 3 FAG)

60 v.H. der Bedarfsmesszahl	5.396.313 €	
Steuerkraftmesszahl	6.488.327 €	
Unterschiedsbetrag		**0 €**

II. Berechnung der Zuweisungen und Umlagen

1. Kommunale Investitionspauschale (§ 4 FAG)

Steuerkraftsumme je Einwohner (Emmingen-Liptingen)	1.414,38 €	
Steuerkraftsumme je Einwohner (Landesdurchschnitt)	2.045,92 €	
prozentualer Anteil vom Landesdurchschnitt	69,13%	
Ansatz Einwohnerzahl gemäß § 4 Abs. 2 FAG	125,00%	
Einwohnerzahl	4.844	
umgerechnete Einwohnerzahl	6.055	
Kommunale Investitionspauschale je Einwohner	138 €	
Kommunale Investitionspauschale		**835.590 €**

2. Schlüsselzuweisungen (§ 5 Abs. 2 FAG)

Schlüsselzahl	2.505.528,00 €	
Ausgleichsquote	70,00%	
Schlüsselzuweisungen nach mangelnder Steuerkraft		**1.753.870 €**

3. Gemeindeanteil an der Einkommensteuer

Anteil der Gemeinden am Steueraufkommen des Landes	8.120.000.000 €	
Schlüsselzahl	0,0005003	
Gemeindeanteil an der Einkommensteuer		**4.062.436 €**

4. Gemeindeanteil an der Umsatzsteuer

Anteil der Gemeinden am Steueraufkommen des Landes	1.176.000.000 €	
Schlüsselzahl	0,0003897	
Gemeindeanteil an der Umsatzsteuer		**458.287 €**

5. Familienleistungsausgleich (§ 29a FAG)

Zuweisungsbetrag vom Land	637.800.000 €	
Schlüsselzahl	0,0005003	
Familienleistungsausgleich		**319.091 €**

6. Zuweisungen für Gemeindeverbindungsstraßen (§ 26 FAG)

Straßenlänge	25,436 km	
Zuweisungsbetrag	2.500 €/km	
Zuweisungen für Gemeindeverbindungsstraßen		**63.590 €**

7. Pauschale Investitionszuweisungen (§ 27 Abs. 1 FAG)

Gemarkungsfläche	5.454 ha	
Zuweisungsbetrag	8,40 €/ha	
Pauschale Investitionszuweisungen		**45.814 €**

8. Gewerbesteuerumlage

Gewerbesteueraufkommen	3.000.000 €	
Gewerbesteuerumlagesatz	35,0%	
Hebesatz	340%	
Gewerbesteuerumlage		**308.824 €**

9. Finanzausgleichsumlage (§ 1a Abs. 2 FAG)

Steuerkraftmesszahl	6.488.327 €	
Bedarfsmesszahl	8.993.855 €	
Steuerkraftquote	72,14%	
auf volle Prozent abgerundete Steuerkraftquote	72%	
Sockelgarantie	60%	
Steuerkraftquote über Sockelgarantie	12%	
Erhöhungsbetrag	0,72%	
Grundbetrag	22,10%	
FAG-Umlagesatz	22,82%	
Steuerkraftsumme	6.851.280 €	
Finanzausgleichsumlage		**1.563.462 €**

10. Kreisumlage (§ 35 FAG)

Steuerkraftsumme	6.851.280 €	
Kreisumlagehebesatz	33,5%	
Kreisumlage		**2.295.179 €**

Versorgungsbetrieb der Gemeinde Emmingen-Liptingen

Wirtschaftsplan 2025



badenova

Energie. Tag für Tag

1) Feststellung des Wirtschaftsplans

1. Feststellung des Wirtschaftsplans für das Wirtschaftsjahr 2025

Aufgrund der §§ 9 und 14 Abs. 1 des Eigenbetriebsgesetzes in der jeweils geltenden Fassung und der §§ 1 bis 4 der Verordnung des Innenministeriums über die Wirtschaftsführung und das Rechnungswesen der Eigenbetriebe in der jeweils geltenden Fassung in Verbindung mit den §§ 87, 89 und 96 der Gemeindeordnung für Baden-Württemberg in der jeweils geltenden Fassung, hat der Gemeinderat am 24.02.2025 beschlossen:

§ 1
Wirtschaftsplan

Der Wirtschaftsplan für das Wirtschaftsjahr 2025 wird festgesetzt

1. im **Erfolgsplan** mit den folgenden Beträgen

1.1	Gesamtbetrag der ordentlichen Erträge von	674.900,00 €
1.2	Gesamtbetrag der ordentlichen Aufwendungen von	-664.000,00 €
1.3	**Veranschlagtes ordentliches Ergebnis** (Saldo aus 1.1 und 1.2) von	10.900,00 €
1.4	Gesamtbetrag der außerordentlichen Erträge von	0,00 €
1.5	Gesamtbetrag der außerordentlichen Aufwendungen von	0,00 €
1.6	**Veranschlagtes Sonderergebnis** (Saldo aus 1.4 und 1.5) von	0,00 €
1.7	**Veranschlagtes Gesamtergebnis** (Summe aus 1.3 und 1.6) von	10.900,00 €

2. im **Liquiditätsplan** mit den folgenden Beträgen

2.1	Gesamtbetrag der Einzahlungen aus laufender Geschäftstätigkeit von	651.100,00 €
2.2	Gesamtbetrag der Auszahlungen aus laufender Geschäftstätigkeit von	-530.000,00 €
2.3	**Zahlungsmittelüberschuss /-bedarf des Erfolgsplans** (Saldo aus 2.1 und 2.2) von	121.100,00 €
2.4	Gesamtbetrag der Einzahlungen aus Investitionstätigkeit von	133.200,00 €
2.5	Gesamtbetrag der Auszahlungen aus Investitionstätigkeit von	-374.700,00 €
2.6	**Veranschlagter Finanzierungsmittelüberschuss /-bedarf aus Investitionstätigkeit** (Saldo aus 2.4 und 2.5) von	-241.500,00 €
2.7	**Veranschlagter Finanzierungsmittelüberschuss /-bedarf** (Saldo aus 2.3 und 2.6) von	-120.400,00 €
2.8	Gesamtbetrag der Einzahlungen aus Finanzierungstätigkeit von	700.000,00 €
2.9	Gesamtbetrag der Auszahlungen aus Finanzierungstätigkeit von	-186.100,00 €
2.10	**Veranschlagter Finanzierungsmittelüberschuss /-bedarf aus Finanzierungstätigkeit** (Saldo aus 2.8 und 2.9) von	513.900,00 €
2.11	**Veranschlagte Änderung des Finanzierungsmittelbestands, Saldo des Liquiditätsplans** (Saldo aus 2.7 und 2.10) von	393.500,00 €

§ 2
Kreditermächtigung

Der Gesamtbetrag der vorgesehenen Kreditaufnahmen wird festgesetzt auf 200.000,00 €

§ 3
Verpflichtungsermächtigungen

Der Gesamtbetrag der vorgesehenen Ermächtigungen zum Eingehen von Verpflichtungen, die künftige Wirtschaftsjahre mit Auszahlungen für Investitionen und Investitionsförderungsmaßnahmen belasten (Verpflichtungsermächtigungen), wird festgesetzt auf 0,00 €

§ 4
Kassenkredite

Der Höchstbetrag der Kassenkredite wird festgesetzt auf 500.000,00 €

Emmingen-Liptingen, 25.02.2025

Florian Kienzler
Bürgermeister

1) Vorbericht zum Wirtschaftsplan 2025

A) Wasserversorgung Emmingen-Liptingen

a) Allgemeines

Seit dem 01. Januar 2004 wird die gemeindliche Wasserversorgung als Eigenbetrieb im Sinne des Eigenbetriebsgesetzes geführt. Der Betrieb versorgt die Gemeinde mit Wasser nach Maßgabe der Wasserversorgungssatzung vom 23. November 2009 i. d. F. vom 09. Dezember 2024.

b) Wasserpreis

Der Gemeinderat hat in der öffentlichen Sitzung am 09.12.2024 beschlossen, den Wasserzins zum 01.01.2025 von 2,20 €/m³ auf 2,31 €/m³ zu erhöhen. Die Entwicklung der Wassergebühren in den letzten Jahren ist im nachfolgenden Schaubild dargestellt.



Abbildung 31 - Entwicklung Gebühr je m³ Wasser (Quelle Hintergrund: Gumenyuk Dmitriy, Shutterstock)

c) Verkaufte Wassermengen

Folgende Wassermengen sind in den Vorjahren verkauft worden:

2017	2018	2019	2020	2021	2022	2023
233.569 m³	232.507 m³	228.691 m³	248.169 m³	238.075 m³	227.947 m³	248.747 m³

d) Investitionsvorhaben

Im Bereich der Wasserversorgung sind im Jahr 2025 folgende Maßnahmen vorgesehen:

Maßnahme	Haushaltsansatz
Wasserleitungsarbeiten Gewerbegebiet Gehren	332.500 €
Wasserleitungsarbeiten Baugebiet Bäckerhägle	25.500 €
Wasserleitungsarbeiten Sanierung Neuhauser Straße	16.700 €

B) Beteiligung an der badenova

Der Gemeinderat hatte in der öffentlichen Sitzung am 01. Februar 2011 den Beschluss gefasst, bei der „badenova“ Gesellschafterin in der Größe zu werden, die dem Versorgungsnetz (Erdgas) innerhalb der Gemeinde entspricht. Er hatte sich mehrheitlich dafür ausgesprochen, sich mit max. 804.000 € an der „badenova“ zu beteiligen (268.000 € Gesellschaftsanteil und 536.000 € stille Beteiligung). Zum 31.03.2020 erfolgte die Kündigung der stillen Beteiligung durch die badenova aufgrund eines Ermittlungsverfahrens der Energiekartellbehörde des Landes Baden-Württemberg (EKartB). Um die Kommanditisten, die stille Beteiligungen gezeichnet hatten aber trotzdem in einem adäquaten Umfang an der badenova AG & Co. KG zu beteiligen, wurde diesen die Möglichkeit gegeben, bis zur Höhe ihrer bisherigen stillen Einlage an einer Kapitalerhöhung teilzunehmen. Von dieser Möglichkeit hat die Gemeinde Emmingen-Liptingen Gebrauch gemacht (Beschluss Gemeinderat vom 02.11.2020).

Das Kommunaldarlehen, das zur Finanzierung der Beteiligung benötigt wurde, ist zum 01.04.2011 bei der Landesbank Baden-Württemberg aufgenommen worden. Es ist mit 4,13 % jährlich zu verzinsen. Vierteljährlich nachträglich sind die Zinsen zu entrichten.

C) Jahresergebnisse der zurückliegenden Jahre

Die Jahresergebnisse haben sich in den letzten Jahren wie folgt entwickelt:

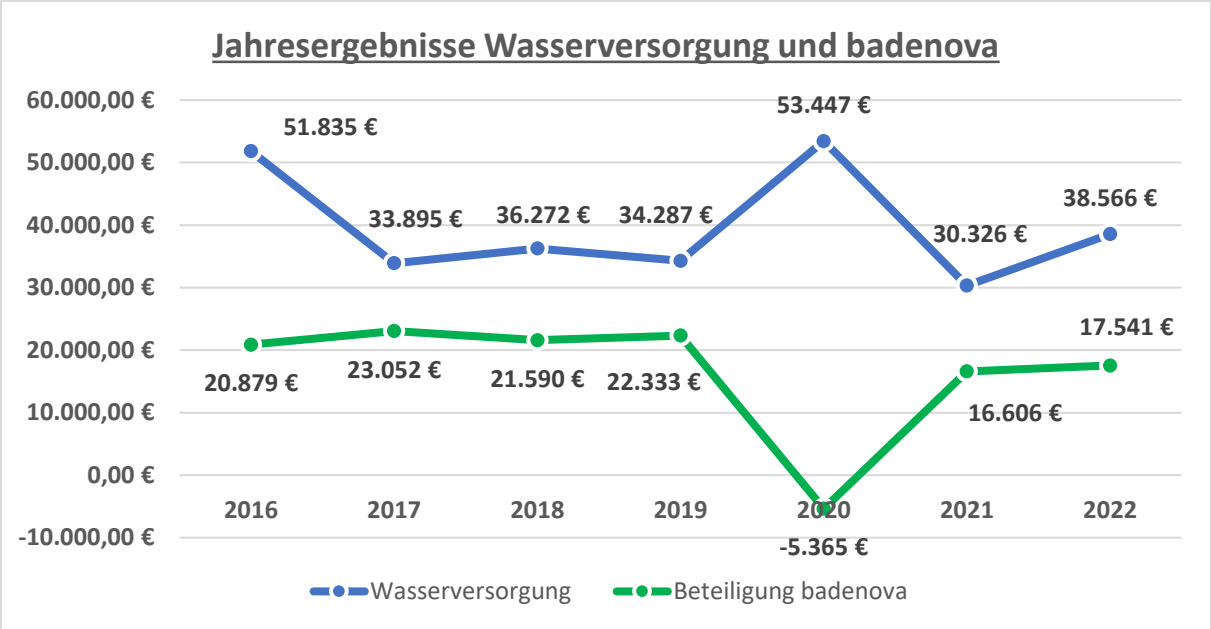

Abbildung 32 - Jahresergebnisse Wasserversorgung und badenova

D) Entwicklung Schuldenstand

Im Jahr 2025 sieht der Wirtschaftsplan eine Kreditaufnahme in Höhe von 200.000 € vor.

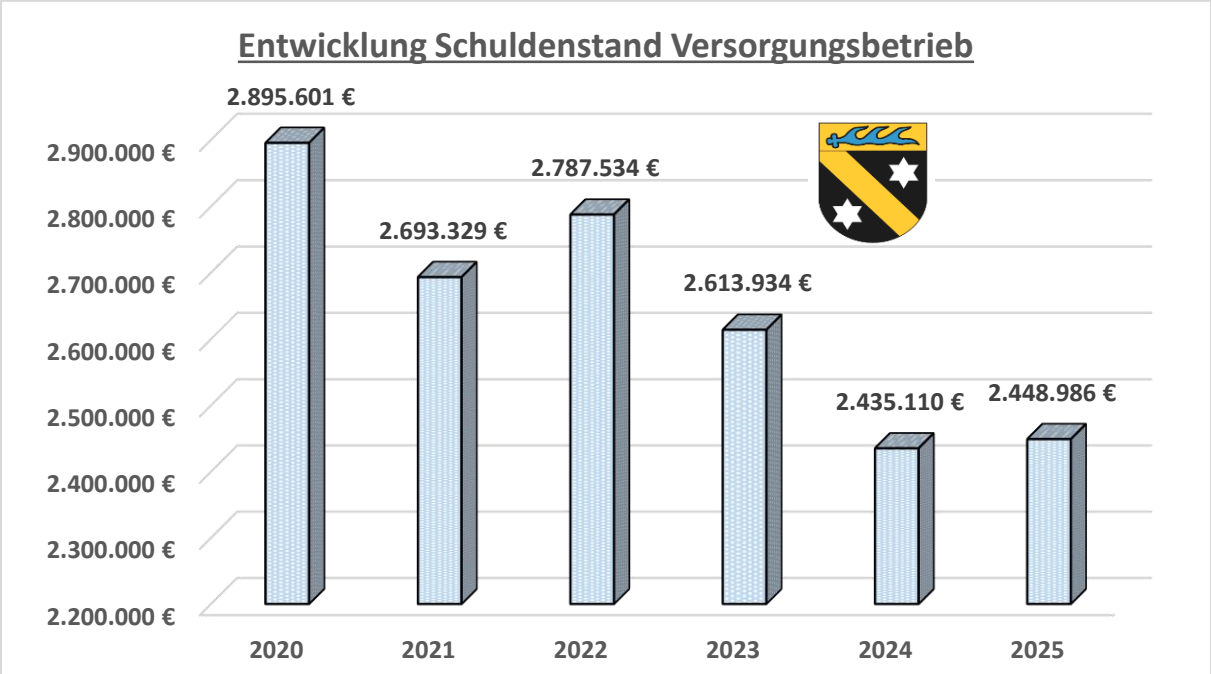

Abbildung 33 - Entwicklung Schuldenstand Versorgungsbetrieb

2) Erfolgsplan einschließlich Finanzplanung

Erfolgsplan einschließlich Finanzplanung

Versorgungsbetrieb Emmingen-Liptingen

Nr.	Beschreibung	Ergebnis 2023	Ansatz 2024	Ansatz 2025	Planung 2026	Planung 2027	Planung 2028
		EUR					
		1	2	3	4	5	6
3	Aufgelöste Investitionszuwendungen und -beiträge	23.617,40	23.500	23.800	23.000	23.000	23.000
3161000	Erträge a.d.Auflösung v.Sonderposten a.Zuwendungen	4.304,04	4.200	4.200	4.200	4.200	4.200
3162000	Erträge a.d.Auflösung v.Sonderposten aus Beiträgen	19.313,36	19.300	19.600	18.800	18.800	18.800
5	Entgelte für öffentliche Leistungen oder Einrichtungen	589.951,00	560.400	605.700	606.400	609.100	611.900
3311000	Verwaltungsgebühren	325,39	100	100	100	100	100
3321000	Benutzungsgebühren und ähnliche Entgelte	3.326,05	1.600	2.100	2.100	2.100	2.100
3321100	Wassergebühren 7%	586.299,56	558.700	603.500	604.200	606.900	609.700
8	Zinsen und ähnliche Erträge	45.373,41	46.200	45.400	46.300	47.200	48.100
3651000	Gewinnanteile a.verb.Unternehmen u.Beteil.	45.373,41	46.200	45.400	46.300	47.200	48.100
11	**Erträge (Summe aus Nummern 1 bis 10)**	**658.941,81**	**630.100**	**674.900**	**675.700**	**679.300**	**683.000**
14	Aufwendungen für Sach- und Dienstleistungen	-390.568,04	-380.700	-442.300	-451.400	-460.800	-470.300
4211000	Unterhaltung der Grundstücke und baulichen Anlagen	-8.041,02	-13.800	-12.400	-12.600	-12.900	-13.200
4212000	Unterhaltung des sonstigen unbeweglichen Vermögens	-12.826,64	-25.900	-26.400	-26.900	-27.400	-27.900
4221000	Unterhaltung des beweglichen Vermögens	-4.243,50	-4.100	-4.200	-4.300	-4.400	-4.500
4241000	Bewirtschaftung der Grundst. u. baulichen Anlagen	-1.566,40	-500	-500	-500	-500	-500
4271000	Besondere Verwaltungs- und Betriebsaufwendungen	-5.669,91	-2.900	-3.600	-3.700	-3.800	-3.900
4291000	Aufwendungen für sonst. Sach- und Dienstleistungen	-292.213,71	-267.900	-325.500	-332.100	-338.800	-345.600
4291100	Verwaltungskostenbeitrag	-35.201,83	-34.200	-36.900	-37.800	-38.700	-39.600
4291200	Bauhofleistungen	-30.805,03	-31.400	-32.800	-33.500	-34.300	-35.100
15	Abschreibungen	-140.197,19	-136.800	-134.000	-131.000	-120.100	-116.900
4711000	AfA auf imm.Vermögensgegenstände u.Sachvermögen	-140.197,19	-136.800	-134.000	-131.000	-120.100	-116.900
16	Zinsen und ähnliche Aufwendungen	-91.339,12	-85.800	-81.700	-79.900	-75.200	-74.000
4517000	Zinsaufwendungen an Kreditinstitute	-91.339,12	-85.800	-81.700	-79.900	-75.200	-74.000
18	Sonstige Aufwendungen	-929,00	-1.000	-6.000	-6.100	-6.200	-6.300
4431000	Geschäftsaufwendungen	-367,70	-300	-300	-300	-300	-300
4441000	Steuern, Versicherungen, Schadensfälle, Sonderabg.	-561,30	-700	-5.700	-5.800	-5.900	-6.000
19	**Aufwendungen (Summe aus Nummern 12 bis 18)**	**-623.033,35**	**-604.300**	**-664.000**	**-668.400**	**-662.300**	**-667.500**
20	**Veranschlagtes Ergebnis (Saldo aus Nummern 11 und 19)**	**35.908,46**	**25.800**	**10.900**	**7.300**	**17.000**	**15.500**
	nachrichtlich:						
21	Vorauszahlungen der Gemeinde auf die spätere Fehlbetragsabdeckung	0,00	0	0	0	0	0
22	Vorauszahlungen an die Gemeinde auf die spätere Überschussabführung	0,00	0	0	0	0	0

3) Liquiditätsplan einschließlich Finanzplanung

Liquiditätsplan einschließlich Finanzplanung

Versorgungsbetrieb Emmingen-Liptingen

Nr.	Beschreibung	Ergebnis 2023	Ansatz 2024	Ansatz 2025	VE	Planung 2026	Planung 2027	Planung 2028
		EUR						
		1	2	3	4	5	6	7
4	Entgelte für öffentliche Leistungen oder Einrichtungen	541.869,91	560.400	605.700	0	606.400	609.100	611.900
6311000	Verwaltungsgebühren	23,80	100	100	0	100	100	100
6321000	Benutzungsgebühren und ähnliche Entgelte	541.846,11	560.300	605.600	0	606.300	609.000	611.800
7	Zinsen und ähnliche Einzahlungen	45.373,41	46.200	45.400	0	46.300	47.200	48.100
6651000	Einz. aus Gewinnant. aus verb. Untern. und Bet.	45.373,41	46.200	45.400	0	46.300	47.200	48.100
9	**Einzahlungen aus laufender Geschäftstätigkeit (Summe aus Nummern 1 bis 8)**	**587.243,32**	**606.600**	**651.100**	**0**	**652.700**	**656.300**	**660.000**
12	Auszahlungen für Sach- und Dienstleistungen	-376.333,31	-380.700	-442.300	0	-451.400	-460.800	-470.300
7211000	Unterhaltung der Grundstücke und baulichen Anlagen	-10.435,95	-13.800	-12.400	0	-12.600	-12.900	-13.200
7212000	Unterhaltung des sonstigen unbeweglichen Vermögens	-11.625,94	-25.900	-26.400	0	-26.900	-27.400	-27.900
7221000	Unterhaltung des beweglichen Vermögens	-4.462,00	-4.100	-4.200	0	-4.300	-4.400	-4.500
7241000	Bewirtschaftung d.Grundstücke u.baulichen Anlagen	-2.070,44	-500	-500	0	-500	-500	-500
7271000	Besondere Verwaltungs- und Betriebsauszahlungen	-6.006,29	-2.900	-3.600	0	-3.700	-3.800	-3.900
7291000	Auszahlungen für sonstige Dienstleistungen	-341.732,69	-333.500	-395.200	0	-403.400	-411.800	-420.300
13	Zinsen und ähnliche Auszahlungen	-91.339,12	-85.800	-81.700	0	-79.900	-75.200	-74.000
7517000	Zinsauszahlungen an Kreditinstitute	-91.339,12	-85.800	-81.700	0	-79.900	-75.200	-74.000
15	Sonstige ergebniswirksame Auszahlungen	-854,80	-1.000	-6.000	0	-6.100	-6.200	-6.300
7431000	Geschäftsauszahlungen	-293,50	-300	-300	0	-300	-300	-300
7441000	Steuern, Versicherungen, Schadensfälle	-561,30	-700	-5.700	0	-5.800	-5.900	-6.000
16	**Auszahlungen aus laufender Geschäftstätigkeit (Summe aus Nummern 10 bis 15)**	**-468.527,23**	**-467.500**	**-530.000**	**0**	**-537.400**	**-542.200**	**-550.600**
17	**Zahlungsmittelüberschuss/-bedarf des Erfolgsplans (Saldo aus Nummern 9 und 16)**	**118.716,09**	**139.100**	**121.100**	**0**	**115.300**	**114.100**	**109.400**
18	Einzahlungen aus Investitionszuwendungen	24.180,00	68.500	0	0	68.500	171.300	102.800
6811000	Investitionszuweisungen vom Land	0,00	68.500	0	0	68.500	171.300	102.800
6813000	Investitionszuweisungen von Zweckverbänden	24.180,00	0	0	0	0	0	0
19	Einzahlungen aus Investitonsbeitr. u. ähnl. Entgelten f. Investitionstätigkeit	93.540,91	105.900	133.200	0	79.400	0	61.100
6891000	Beiträge und ähnliche Entgelte	93.540,91	105.900	133.200	0	79.400	0	61.100
23	**Einzahlungen aus Investitionstätigkeit (Summe aus Nummern 18 bis 22)**	**117.720,91**	**174.400**	**133.200**	**0**	**147.900**	**171.300**	**163.900**
25	Auszahlungen für Baumaßnahmen	-201.752,82	-104.200	-374.700	0	-114.000	-199.300	-235.000
7872000	Ausz. für Tiefbaumaßnahmen	-201.752,82	-104.200	-374.700	0	-114.000	-199.300	-235.000
27	Auszahlungen für den Erwerb von Finanzvermögen	-3.200,40	-85.700	0	0	-85.700	-214.100	-128.500
7853000	Ausz. für den Erwerb von sonst. Anteilen	-3.200,40	-85.700	0	0	-85.700	-214.100	-128.500
30	**Auszahlungen aus Investitionstätigkeit (Summe aus Nummern 24 bis 29)**	**-204.953,22**	**-189.900**	**-374.700**	**0**	**-199.700**	**-413.400**	**-363.500**
31	**Veranschlagter Finanzierungsmittelüberschuss/-bedarf aus Investitionstätigkeit (Saldo aus Nummern 23 und 30)**	**-87.232,31**	**-15.500**	**-241.500**	**0**	**-51.800**	**-242.100**	**-199.600**
32	**Veranschlagter Finanzierungsmittelüberschuss/-bedarf (Saldo aus Nummern 17 und 31)**	**31.483,78**	**123.600**	**-120.400**	**0**	**63.500**	**-128.000**	**-90.200**

Liquiditätsplan einschließlich Finanzplanung

Versorgungsbetrieb Emmingen-Liptingen

Nr.	Beschreibung	Ergebnis 2023	Ansatz 2024	Ansatz 2025	VE	Planung 2026	Planung 2027	Planung 2028
		EUR						
		1	2	3	4	5	6	7
33	Einz. a. d. Aufn. v. Krediten u. wirtschaftl. vergleichb. Vorg. f. Investitionen	0,00	0	200.000	0	0	200.000	190.000
6927300	Euro-Währung (fester Zins)	0,00	0	200.000	0	0	200.000	190.000
33	Summe Einzahlungen aus Finanzierungstätigkeit	0,00	0	700.000	0	0	200.000	190.000
33a	Einzahlungen aus der Veränderung des Eigenkapitals	44.584,08	0	500.000	0	0	0	0
6790010	Unklare Einzahlungen	126,95	0	0	0	0	0	0
6797000	Einzahlungen aus Umsatzsteuer	44.457,13	0	0	0	0	0	0
6960000	Einz. aus Investitionsuml. in die Kapitalrücklage	0,00	0	500.000	0	0	0	0
34	Ausz. f. d. Tilg. v. Krediten u. wirtschaftl. vergleichb. Vorg. f. Investitionen	-173.599,84	-178.800	-186.100	0	-197.500	-205.400	-219.100
7927310	Euro-Währung	-173.599,84	-178.800	-186.100	0	-197.500	-205.400	-219.100
34a	Auszahlungen aus der Veränderung des Eigenkapitals	-64.276,13	0	0	0	0	0	0
7797000	Auszahlungen aus Vorsteuer	-64.276,13	0	0	0	0	0	0
35	**Veranschlagter Finanzierungsmittelüberschuss/-bedarf aus Finanzierungstätigkeit (Saldo aus Nummern 33, 33a, 34 und 34a)**	**-193.291,89**	**-178.800**	**513.900**	**0**	**-197.500**	**-5.400**	**-29.100**
36	**Veranschlagte Änderung des Finanzierungsmittelbestands zum Ende des Wirtschaftsjahres (Saldo aus Nummern 32 und 35)**	**-161.808,11**	**-55.200**	**393.500**	**0**	**-134.000**	**-133.400**	**-119.300**
	nachrichtlich:							
37	den voraussichtlichen Bestand an liquiden Eigenmitteln zum Jahresbeginn	0,00	-474.100	-492.000	0	-98.500	-232.500	-365.900
38	den voraussichtlichen Bestand an inneren Darlehen zum Jahresbeginn	0,00	0	0	---	---	---	---

4) Voraussichtliche Entwicklung der Liquidität

Voraussichtliche Entwicklung der Liquidität

Versorgungsbetrieb Emmingen-Liptingen

			Liquiditätsplan		Finanzplanung		
Nr.		Einzahlungs- und Auszahlungsarten	2024	2025	2026	2027	2028
			EUR				
		1	2	3	4	5	6
1		Zahlungsmittelbestand zum Jahresbeginn	-474.100,00	---	---	---	---
2A	+	Sonstige Einlagen aus Kassenmitteln zum Jahresbeginn	0,00	---	---	---	---
2B	+	Investmentzertifikate, Kapitalmarktpapiere, Geldmarktpapiere und sonstige Wertpapiere	0,00	---	---	---	---
2C	+	Forderungen aus Liquiditätsbeziehungen zum Kernhaushalt, zu verbundenen Unternehmen, Beteiligungen, selbständigen Kommunalanstalten und anderen Eigenbetrieben der Gemeinde	0,00	---	---	---	---
3A	-	Bestand an Kassenkrediten zum Jahresbeginn	0,00	---	---	---	---
3B	-	Verbindlichkeiten aus Liquiditätsbeziehungen zum Kernhaushalt, zu verbundenen Unternehmen, Beteiligungen, selbständigen Kommunalanstalten und anderen Eigenbetrieben der Gemeinde	0,00	---	---	---	---
4	**=**	**liquide Eigenmittel zum Jahresbeginn**	**-474.100,00**	**---**	**---**	**---**	**---**
5	-	Auszahlungen aufgrund von übertragenen Mitteln für einzelne Vorhaben der Vorvorjahre (§ 2 Absatz 4 EigBVO-Doppik)	0,00	---	---	---	---
6	+	Einzahlungen aus nicht in Anspruch genommenen Kreditermächtigungen für Investitionen und Investitionsfördermaßnahmen aus Vorvorjahr	0,00	---	---	---	---
7	+	Einzahlungen aufgrund von übertragenen Mitteln für einzelne Vorhaben der Vorvorjahre (§ 2 Absatz 4 EigBVO-Doppik)	0,00	---	---	---	---
8	+/-	veranschlagte Änderung des Finanzierungsmittelbestands (§ 2 i. V. m. Anlage 2 Nummer 36 EigBVO-Doppik)	-17.900,00	393.500,00	-134.000,00	-133.400,00	-119.300,00
9	**=**	**voraussichtliche liquide Eigenmittel zum Jahresende**	**-492.000,00**	**-98.500,00**	**-232.500,00**	**-365.900,00**	**-485.200,00**
10	-	davon: für bestimmte Zwecke gebunden	0,00	0,00	0,00	0,00	0,00
11	**=**	**vorauss. liquide Eigenmittel zum Jahresende ohne gebundene Mittel**	**-492.000,00**	**-98.500,00**	**-232.500,00**	**-365.900,00**	**-485.200,00**

5) Übersicht Verpflichtungsermächtigungen

Übersicht über die aus Verpflichtungsermächtigungen voraussichtlich fällig werdenden Auszahlungen

Versorgungsbetrieb Emmingen-Liptingen

		VE im Wirtschaftsplan	davon voraussichtlich fällige Auszahlungen			
Nr.	Bezeichnung	TEUR	2026 TEUR	2027 TEUR	2028 TEUR	2029 TEUR
		1	2	3	4	5
1.	Jahr 2022	0,0	0,0	0,0	0,0	0,0
2.	Jahr 2023	0,0	0,0	0,0	0,0	0,0
3.	Jahr 2024	0,0	0,0	0,0	0,0	0,0
4.	aktuelles Jahr 2025	0,0	0,0	0,0	0,0	0,0
5.	**Summe:**	**0,0**	**0,0**	**0,0**	**0,0**	**0,0**
6.	Nachrichtlich					
7.	**im Finanzplan vorgesehene Kreditaufnahmen**	**---**	**0,0**	**200,0**	**190,0**	**0,0**

6) Übersicht über den voraussichtlichen Stand der Schulden

Nr.	Bezeichnung	voraussichtlicher Stand zu Beginn des Haushaltsjahres	voraussichtlicher Stand zum Ende des Haushaltsjahres
		TEUR	
1.	**Anleihen**		
2.	**Verbindlichkeiten aus Krediten für Investitionen**	2.435,1	2.449,0
2.1	Bund		
2.2	Land		
2.3	Gemeinden und Gemeindeverbände		
2.4	Zweckverbände und dergleichen		
2.5	Kreditinstitute	2.435,1	2.449,0
2.6	sonstige Bereiche		
3.	**Kassenkredite**	492,0	98,5
4.	**Verbindlichkeiten aus kreditähnlichen Rechtsgeschäften**		
	Voraussichtliche Gesamtschulden	2.927,1	2.547,5

7) Investitionsprogramm

Investition B-5330-001 Wasserversorgungsbeiträge

		1					Wasserversorgung					
Nr.	Bezeichnung	Gesamtang. z.Maßnahme -nachrichtl.-	Bisher finanziert	Mittel-übertragungen aus 2023	Ergebnis 2023	Ansatz 2024	Ansatz 2025	VE	Planung 2026	Planung 2027	Planung 2028	Finanzbedarf weitere Jahre -nachrichtl.-
		EUR										
		1	2	3	4	5	6	7	8	9	10	11
2	Einzahlungen aus Investitionsbeitr. u. ähnl. Entgelten f. Investitionstätigkeit	940.900	366.631,34	0	93.540,91	105.900	133.200	0	79.400	0	61.100	0
	Bilanzkonten:	940.900	359.697,69	0	72.372,69	105.900	133.200	0	79.400	0	61.100	0
2120010	Zug. Sonderposten aus Beiträgen u.ähnl. Entgelten	940.900	359.697,69	0	72.372,69	105.900	133.200	0	79.400	0	61.100	0
6	**Summe der Einzahlungen aus Investitionstätigkeit (Summe aus Nummern 1 bis 5)**	**940.900**	**366.631,34**	**0**	**93.540,91**	**105.900**	**133.200**	**0**	**79.400**	**0**	**61.100**	**0**
14	**Saldo aus Investitionstätigkeit (Saldo aus Nummern 6 und 13)**	**940.900**	**366.631,34**	**0**	**93.540,91**	**105.900**	**133.200**	**0**	**79.400**	**0**	**61.100**	**0**

Investition I-5330-001 Vermögensumlage ZV Heuberg-WV r.d.D.

		1					Wasserversorgung					
Nr.	Bezeichnung	Gesamtang. z.Maßnahme -nachrichtl.-	Bisher finanziert	Mittel-übertragungen aus 2023	Ergebnis 2023	Ansatz 2024	Ansatz 2025	VE	Planung 2026	Planung 2027	Planung 2028	Finanzbedarf weitere Jahre -nachrichtl.-
		EUR										
		1	2	3	4	5	6	7	8	9	10	11
1	Einzahlungen aus Investitionszuwendungen	550.800	0,00	0	0,00	68.500	0	0	68.500	171.300	102.800	0
	Bilanzkonten:	550.800	0,00	0	0,00	68.500	0	0	68.500	171.300	102.800	0
2111110	Zug. Sonderposten a.Zuwend. u.Umlagen f.VGGst.Land	550.800	0,00	0	0,00	68.500	0	0	68.500	171.300	102.800	0
6	**Summe der Einzahlungen aus Investitionstätigkeit (Summe aus Nummern 1 bis 5)**	**550.800**	**0,00**	**0**	**0,00**	**68.500**	**0**	**0**	**68.500**	**171.300**	**102.800**	**0**
10	Auszahlungen für den Erwerb von Finanzvermögen	-733.300	0,00	0	0,00	-85.700	0	0	-85.700	-214.100	-128.500	0
	Bilanzkonten:	-733.300	0,00	0	0,00	-85.700	0	0	-85.700	-214.100	-128.500	0
1113010	Zug.Beteiligg. a.Zweckverbänden u.sonst. Anteilsr.	-733.300	0,00	0	0,00	-85.700	0	0	-85.700	-214.100	-128.500	0
13	**Summe der Auszahlungen aus Investitionstätigkeit (Summe aus Nummern 7 bis 12)**	**-733.300**	**0,00**	**0**	**0,00**	**-85.700**	**0**	**0**	**-85.700**	**-214.100**	**-128.500**	**0**
14	**Saldo aus Investitionstätigkeit (Saldo aus Nummern 6 und 13)**	**-182.500**	**0,00**	**0**	**0,00**	**-17.200**	**0**	**0**	**-17.200**	**-42.800**	**-25.700**	**0**
16	**Gesamtkosten der Maßnahme (Summe aus Nummern 13 und 15)**	**-733.300**	**0,00**	**0**	**0,00**	**-85.700**	**0**	**0**	**-85.700**	**-214.100**	**-128.500**	**0**

Investition I-5330-002 Vermögensumlage ZV Unteres Aitrachtal

Einzeldarstellung der Investitionsmaßnahmen

Versorgungsbetrieb Emmingen-Liptingen

1 Wasserversorgung

Nr.	Bezeichnung	Gesamtang. z.Maßnahme -nachrichtl.-	Bisher finanziert	Mittel-übertragungen aus 2023	Ergebnis 2023	Ansatz 2024	Ansatz 2025	VE	Planung 2026	Planung 2027	Planung 2028	Finanzbedarf weitere Jahre -nachrichtl.-
		EUR										
		1	2	3	4	5	6	7	8	9	10	11
1	Einzahlungen aus Investitionszuwendungen	331.700	213.480,00	0	24.180,00	0	0	0	0	0	0	0
	Bilanzkonten:	331.700	213.480,00	0	24.180,00	0	0	0	0	0	0	0
2111110	Zug. Sonderposten a.Zuwend. u.Umlagen f.VGGst.Land	331.700	0,00	0	0,00	0	0	0	0	0	0	0
2111310	Zug. Sonderp. a.Zuwend. u.Umlagen f.VermGGst. ZV	0	213.480,00	0	24.180,00	0	0	0	0	0	0	0
6	**Summe der Einzahlungen aus Investitionstätigkeit (Summe aus Nummern 1 bis 5)**	**331.700**	**213.480,00**	**0**	**24.180,00**	**0**	**0**	**0**	**0**	**0**	**0**	**0**
10	Auszahlungen für den Erwerb von Finanzvermögen	-504.600	-433.623,22	0	-3.200,40	0	0	0	0	0	0	0
	Bilanzkonten:	-504.600	-433.623,22	0	-3.200,40	0	0	0	0	0	0	0
1113010	Zug.Beteiligg. a.Zweckverbänden u.sonst. Anteilsr.	-504.600	-433.623,22	0	-3.200,40	0	0	0	0	0	0	0
13	**Summe der Auszahlungen aus Investitionstätigkeit (Summe aus Nummern 7 bis 12)**	**-504.600**	**-433.623,22**	**0**	**-3.200,40**	**0**	**0**	**0**	**0**	**0**	**0**	**0**
14	**Saldo aus Investitionstätigkeit (Saldo aus Nummern 6 und 13)**	**-172.900**	**-220.143,22**	**0**	**20.979,60**	**0**	**0**	**0**	**0**	**0**	**0**	**0**
16	**Gesamtkosten der Maßnahme (Summe aus Nummern 13 und 15)**	**-504.600**	**-433.623,22**	**0**	**-3.200,40**	**0**	**0**	**0**	**0**	**0**	**0**	**0**

Investition I-5330-003 Wasserleitungen und Zubehör

1 Wasserversorgung

Nr.	Bezeichnung	Gesamtang. z.Maßnahme -nachrichtl.-	Bisher finanziert	Mittel-übertragungen aus 2023	Ergebnis 2023	Ansatz 2024	Ansatz 2025	VE	Planung 2026	Planung 2027	Planung 2028	Finanzbedarf weitere Jahre -nachrichtl.-
		EUR										
		1	2	3	4	5	6	7	8	9	10	11
8	Auszahlungen für Baumaßnahmen	0	-11.489,57	0	-6.883,08	0	0	0	0	0	0	0
	Bilanzkonten:	0	-11.489,57	0	0,00	0	0	0	0	0	0	0
0360010	Zug. Strom-, Gas-, Wasserleitgen u. zugehör. Anlag	0	-11.489,57	0	0,00	0	0	0	0	0	0	0
13	**Summe der Auszahlungen aus Investitionstätigkeit (Summe aus Nummern 7 bis 12)**	**0**	**-11.489,57**	**0**	**-6.883,08**	**0**	**0**	**0**	**0**	**0**	**0**	**0**
14	**Saldo aus Investitionstätigkeit (Saldo aus Nummern 6 und 13)**	**0**	**-11.489,57**	**0**	**-6.883,08**	**0**	**0**	**0**	**0**	**0**	**0**	**0**
16	**Gesamtkosten der Maßnahme (Summe aus Nummern 13 und 15)**	**0**	**-11.489,57**	**0**	**-6.883,08**	**0**	**0**	**0**	**0**	**0**	**0**	**0**

Einzeldarstellung der Investitionsmaßnahmen

Versorgungsbetrieb Emmingen-Liptingen

Investition I-6120-002 Beteiligung badenova

2 Beteiligung badenova

Nr.	Bezeichnung	Gesamtang. z.Maßnahme -nachrichtl.-	Bisher finanziert	Mittel-übertragungen aus 2023	Ergebnis 2023	Ansatz 2024	Ansatz 2025	VE	Planung 2026	Planung 2027	Planung 2028	Finanzbedarf weitere Jahre -nachrichtl.-
		EUR										
		1	2	3	4	5	6	7	8	9	10	11
10	Auszahlungen für den Erwerb von Finanzvermögen	-536.000	-536.000,00	0	0,00	0	0	0	0	0	0	0
	Bilanzkonten:	-536.000	-536.000,00	0	0,00	0	0	0	0	0	0	0
1113010	Zug.Beteiligg. a.Zweckverbänden u.sonst. Anteilsr.	-536.000	-536.000,00	0	0,00	0	0	0	0	0	0	0
13	**Summe der Auszahlungen aus Investitionstätigkeit (Summe aus Nummern 7 bis 12)**	**-536.000**	**-536.000,00**	**0**	**0,00**	**0**	**0**	**0**	**0**	**0**	**0**	**0**
14	**Saldo aus Investitionstätigkeit (Saldo aus Nummern 6 und 13)**	**-536.000**	**-536.000,00**	**0**	**0,00**	**0**	**0**	**0**	**0**	**0**	**0**	**0**
16	**Gesamtkosten der Maßnahme (Summe aus Nummern 13 und 15)**	**-536.000**	**-536.000,00**	**0**	**0,00**	**0**	**0**	**0**	**0**	**0**	**0**	**0**

Investition N-5330-001 Gewerbegebiet Hundsrücken - Wasserversorgung

1 Wasserversorgung

Nr.	Bezeichnung	Gesamtang. z.Maßnahme -nachrichtl.-	Bisher finanziert	Mittel-übertragungen aus 2023	Ergebnis 2023	Ansatz 2024	Ansatz 2025	VE	Planung 2026	Planung 2027	Planung 2028	Finanzbedarf weitere Jahre -nachrichtl.-
		EUR										
		1	2	3	4	5	6	7	8	9	10	11
8	Auszahlungen für Baumaßnahmen	-169.800	-139.025,10	0	-4.464,46	0	0	0	0	0	-52.600	0
	Bilanzkonten:	-169.800	-136.374,17	0	-1.997,69	0	0	0	0	0	-52.600	0
0360010	Zug. Strom-, Gas-, Wasserleitgen u. zugehör. Anlag	-169.800	-80.021,56	0	0,00	0	0	0	0	0	-52.600	0
0960210	Zugang Anlagen im Bau (Tiefbaumaßnamen)	0	-56.352,61	0	-1.997,69	0	0	0	0	0	0	0
13	**Summe der Auszahlungen aus Investitionstätigkeit (Summe aus Nummern 7 bis 12)**	**-169.800**	**-139.025,10**	**0**	**-4.464,46**	**0**	**0**	**0**	**0**	**0**	**-52.600**	**0**
14	**Saldo aus Investitionstätigkeit (Saldo aus Nummern 6 und 13)**	**-169.800**	**-139.025,10**	**0**	**-4.464,46**	**0**	**0**	**0**	**0**	**0**	**-52.600**	**0**
16	**Gesamtkosten der Maßnahme (Summe aus Nummern 13 und 15)**	**-169.800**	**-139.025,10**	**0**	**-4.464,46**	**0**	**0**	**0**	**0**	**0**	**-52.600**	**0**

Investition N-5330-002 Gewerbegebiet Gehren - Wasserversorgung

1 Wasserversorgung

Einzeldarstellung der Investitionsmaßnahmen

Versorgungsbetrieb Emmingen-Liptingen

Nr.	Bezeichnung	Gesamtang. z.Maßnahme -nachrichtl.-	Bisher finanziert	Mittel-übertragungen aus 2023	Ergebnis 2023	Ansatz 2024	Ansatz 2025	VE	Planung 2026	Planung 2027	Planung 2028	Finanzbedarf weitere Jahre -nachrichtl.-
		EUR										
		1	2	3	4	5	6	7	8	9	10	11
8	Auszahlungen für Baumaßnahmen	-975.700	0,00	0	0,00	-76.000	-332.500	0	0	-182.500	-182.400	0
	Bilanzkonten:	-975.700	0,00	0	0,00	-76.000	-332.500	0	0	-182.500	-182.400	0
0360010	Zug. Strom-, Gas-, Wasserleitgen u. zugehör. Anlag	-975.700	0,00	0	0,00	-76.000	-332.500	0	0	-182.500	-182.400	0
13	**Summe der Auszahlungen aus Investitionstätigkeit (Summe aus Nummern 7 bis 12)**	**-975.700**	**0,00**	**0**	**0,00**	**-76.000**	**-332.500**	**0**	**0**	**-182.500**	**-182.400**	**0**
14	**Saldo aus Investitionstätigkeit (Saldo aus Nummern 6 und 13)**	**-975.700**	**0,00**	**0**	**0,00**	**-76.000**	**-332.500**	**0**	**0**	**-182.500**	**-182.400**	**0**
16	**Gesamtkosten der Maßnahme (Summe aus Nummern 13 und 15)**	**-975.700**	**0,00**	**0**	**0,00**	**-76.000**	**-332.500**	**0**	**0**	**-182.500**	**-182.400**	**0**

Investition N-5330-003 Baugebiet Rechter Brühl - Wasserversorgung

1 Wasserversorgung

Nr.	Bezeichnung	Gesamtang. z.Maßnahme -nachrichtl.-	Bisher finanziert	Mittel-übertragungen aus 2023	Ergebnis 2023	Ansatz 2024	Ansatz 2025	VE	Planung 2026	Planung 2027	Planung 2028	Finanzbedarf weitere Jahre -nachrichtl.-
		EUR										
		1	2	3	4	5	6	7	8	9	10	11
8	Auszahlungen für Baumaßnahmen	-276.200	-97.361,48	0	-5.439,69	0	0	0	-114.000	0	0	0
	Bilanzkonten:	-276.200	-97.361,48	0	-5.439,69	0	0	0	-114.000	0	0	0
0360010	Zug. Strom-, Gas-, Wasserleitgen u. zugehör. Anlag	-276.200	0,00	0	0,00	0	0	0	-114.000	0	0	0
0960210	Zugang Anlagen im Bau (Tiefbaumaßnamen)	0	-97.361,48	0	-5.439,69	0	0	0	0	0	0	0
13	**Summe der Auszahlungen aus Investitionstätigkeit (Summe aus Nummern 7 bis 12)**	**-276.200**	**-97.361,48**	**0**	**-5.439,69**	**0**	**0**	**0**	**-114.000**	**0**	**0**	**0**
14	**Saldo aus Investitionstätigkeit (Saldo aus Nummern 6 und 13)**	**-276.200**	**-97.361,48**	**0**	**-5.439,69**	**0**	**0**	**0**	**-114.000**	**0**	**0**	**0**
16	**Gesamtkosten der Maßnahme (Summe aus Nummern 13 und 15)**	**-276.200**	**-97.361,48**	**0**	**-5.439,69**	**0**	**0**	**0**	**-114.000**	**0**	**0**	**0**

Investition N-5330-004 Baugebiet Bäckerhägle - Wasserversorgung

1 Wasserversorgung

Nr.	Bezeichnung	Gesamtang. z.Maßnahme -nachrichtl.-	Bisher finanziert	Mittel-übertragungen aus 2023	Ergebnis 2023	Ansatz 2024	Ansatz 2025	VE	Planung 2026	Planung 2027	Planung 2028	Finanzbedarf weitere Jahre -nachrichtl.-
		EUR										
		1	2	3	4	5	6	7	8	9	10	11
8	Auszahlungen für Baumaßnahmen	-194.900	-152.580,14	0	0,00	0	-25.500	0	0	0	0	0
	Bilanzkonten:	-194.900	-147.965,72	0	0,00	0	-25.500	0	0	0	0	0

Einzeldarstellung der Investitionsmaßnahmen

Versorgungsbetrieb Emmingen-Liptingen

Nr.	Bezeichnung	Gesamtang. z.Maßnahme -nachrichtl.-	Bisher finanziert	Mittel-übertragungen aus 2023	Ergebnis 2023	Ansatz 2024	Ansatz 2025	VE	Planung 2026	Planung 2027	Planung 2028	Finanzbedarf weitere Jahre -nachrichtl.-
		EUR										
		1	2	3	4	5	6	7	8	9	10	11
0360010	Zug. Strom-, Gas-, Wasserleitgen u. zugehör. Anlag	-194.900	-147.965,72	0	0,00	0	-25.500	0	0	0	0	0
13	**Summe der Auszahlungen aus Investitionstätigkeit (Summe aus Nummern 7 bis 12)**	**-194.900**	**-152.580,14**	**0**	**0,00**	**0**	**-25.500**	**0**	**0**	**0**	**0**	**0**
14	**Saldo aus Investitionstätigkeit (Saldo aus Nummern 6 und 13)**	**-194.900**	**-152.580,14**	**0**	**0,00**	**0**	**-25.500**	**0**	**0**	**0**	**0**	**0**
16	**Gesamtkosten der Maßnahme (Summe aus Nummern 13 und 15)**	**-194.900**	**-152.580,14**	**0**	**0,00**	**0**	**-25.500**	**0**	**0**	**0**	**0**	**0**

Investition N-5330-005 Ringschluss Wasserleitung - BG BÄ / Obere Gasse

Nr.	Bezeichnung	Gesamtang. z.Maßnahme -nachrichtl.-	Bisher finanziert	Mittel-übertragungen aus 2023	Ergebnis 2023	Ansatz 2024	Ansatz 2025	VE	Planung 2026	Planung 2027	Planung 2028	Finanzbedarf weitere Jahre -nachrichtl.-
		EUR										
		1	2	3	4	5	6	7	8	9	10	11
8	Auszahlungen für Baumaßnahmen	0	-37.915,46	0	0,00	0	0	0	0	0	0	0
	Bilanzkonten:	0	-37.915,46	0	0,00	0	0	0	0	0	0	0
0360010	Zug. Strom-, Gas-, Wasserleitgen u. zugehör. Anlag	0	-37.915,46	0	0,00	0	0	0	0	0	0	0
13	**Summe der Auszahlungen aus Investitionstätigkeit (Summe aus Nummern 7 bis 12)**	**0**	**-37.915,46**	**0**	**0,00**	**0**	**0**	**0**	**0**	**0**	**0**	**0**
14	**Saldo aus Investitionstätigkeit (Saldo aus Nummern 6 und 13)**	**0**	**-37.915,46**	**0**	**0,00**	**0**	**0**	**0**	**0**	**0**	**0**	**0**
16	**Gesamtkosten der Maßnahme (Summe aus Nummern 13 und 15)**	**0**	**-37.915,46**	**0**	**0,00**	**0**	**0**	**0**	**0**	**0**	**0**	**0**

Investition N-5330-006 Alfred-Wilm-Straße - Wasserversorgung

1 Wasserversorgung

Nr.	Bezeichnung	Gesamtang. z.Maßnahme -nachrichtl.-	Bisher finanziert	Mittel-übertragungen aus 2023	Ergebnis 2023	Ansatz 2024	Ansatz 2025	VE	Planung 2026	Planung 2027	Planung 2028	Finanzbedarf weitere Jahre -nachrichtl.-
		EUR										
		1	2	3	4	5	6	7	8	9	10	11
8	Auszahlungen für Baumaßnahmen	-16.800	0,00	0	0,00	0	0	0	0	-16.800	0	0
	Bilanzkonten:	-16.800	0,00	0	0,00	0	0	0	0	-16.800	0	0
0360010	Zug. Strom-, Gas-, Wasserleitgen u. zugehör. Anlag	-16.800	0,00	0	0,00	0	0	0	0	-16.800	0	0
13	**Summe der Auszahlungen aus Investitionstätigkeit (Summe aus Nummern 7 bis 12)**	**-16.800**	**0,00**	**0**	**0,00**	**0**	**0**	**0**	**0**	**-16.800**	**0**	**0**

Einzeldarstellung der Investitionsmaßnahmen

Versorgungsbetrieb Emmingen-Liptingen

Nr.	Bezeichnung	Gesamtang. z.Maßnahme -nachrichtl.-	Bisher finanziert	Mittel-übertragungen aus 2023	Ergebnis 2023	Ansatz 2024	Ansatz 2025	VE	Planung 2026	Planung 2027	Planung 2028	Finanzbedarf weitere Jahre -nachrichtl.-
		EUR										
		1	2	3	4	5	6	7	8	9	10	11
14	**Saldo aus Investitionstätigkeit (Saldo aus Nummern 6 und 13)**	**-16.800**	**0,00**	**0**	**0,00**	**0**	**0**	**0**	**0**	**-16.800**	**0**	**0**
16	**Gesamtkosten der Maßnahme (Summe aus Nummern 13 und 15)**	**-16.800**	**0,00**	**0**	**0,00**	**0**	**0**	**0**	**0**	**-16.800**	**0**	**0**

Investition S-5330-001 Mühlewiesweg - Wasserversorgung

1 Wasserversorgung

Nr.	Bezeichnung	Gesamtang. z.Maßnahme -nachrichtl.-	Bisher finanziert	Mittel-übertragungen aus 2023	Ergebnis 2023	Ansatz 2024	Ansatz 2025	VE	Planung 2026	Planung 2027	Planung 2028	Finanzbedarf weitere Jahre -nachrichtl.-
		EUR										
		1	2	3	4	5	6	7	8	9	10	11
8	Auszahlungen für Baumaßnahmen	0	-14.597,09	0	0,00	0	0	0	0	0	0	0
	Bilanzkonten:	0	-14.597,09	0	0,00	0	0	0	0	0	0	0
0360010	Zug. Strom-, Gas-, Wasserleitgen u. zugehör. Anlag	0	-14.597,09	0	0,00	0	0	0	0	0	0	0
13	**Summe der Auszahlungen aus Investitionstätigkeit (Summe aus Nummern 7 bis 12)**	**0**	**-14.597,09**	**0**	**0,00**	**0**	**0**	**0**	**0**	**0**	**0**	**0**
14	**Saldo aus Investitionstätigkeit (Saldo aus Nummern 6 und 13)**	**0**	**-14.597,09**	**0**	**0,00**	**0**	**0**	**0**	**0**	**0**	**0**	**0**
16	**Gesamtkosten der Maßnahme (Summe aus Nummern 13 und 15)**	**0**	**-14.597,09**	**0**	**0,00**	**0**	**0**	**0**	**0**	**0**	**0**	**0**

Investition S-5330-003 Neuhauser Straße - Wasserversorgung

1 Wasserversorgung

Nr.	Bezeichnung	Gesamtang. z.Maßnahme -nachrichtl.-	Bisher finanziert	Mittel-übertragungen aus 2023	Ergebnis 2023	Ansatz 2024	Ansatz 2025	VE	Planung 2026	Planung 2027	Planung 2028	Finanzbedarf weitere Jahre -nachrichtl.-
		EUR										
		1	2	3	4	5	6	7	8	9	10	11
8	Auszahlungen für Baumaßnahmen	-282.600	-280.343,74	0	-184.965,59	-28.200	-16.700	0	0	0	0	0
	Bilanzkonten:	-282.600	-287.279,71	0	-166.691,48	-28.200	-16.700	0	0	0	0	0
0360010	Zug. Strom-, Gas-, Wasserleitgen u. zugehör. Anlag	-282.600	0,00	0	0,00	-28.200	-16.700	0	0	0	0	0
0960210	Zugang Anlagen im Bau (Tiefbaumaßnamen)	0	-287.279,71	0	-166.691,48	0	0	0	0	0	0	0
13	**Summe der Auszahlungen aus Investitionstätigkeit (Summe aus Nummern 7 bis 12)**	**-282.600**	**-280.343,74**	**0**	**-184.965,59**	**-28.200**	**-16.700**	**0**	**0**	**0**	**0**	**0**
14	**Saldo aus Investitionstätigkeit (Saldo aus Nummern 6 und 13)**	**-282.600**	**-280.343,74**	**0**	**-184.965,59**	**-28.200**	**-16.700**	**0**	**0**	**0**	**0**	**0**

Einzeldarstellung der Investitionsmaßnahmen

Versorgungsbetrieb Emmingen-Liptingen

Nr.	Bezeichnung	Gesamtang. z.Maßnahme -nachrichtl.-	Bisher finanziert	Mittel-übertragungen aus 2023	Ergebnis 2023	Ansatz 2024	Ansatz 2025	VE	Planung 2026	Planung 2027	Planung 2028	Finanzbedarf weitere Jahre -nachrichtl.-
		EUR										
		1	2	3	4	5	6	7	8	9	10	11
16	**Gesamtkosten der Maßnahme (Summe aus Nummern 13 und 15)**	**-282.600**	**-280.343,74**	**0**	**-184.965,59**	**-28.200**	**-16.700**	**0**	**0**	**0**	**0**	**0**

Investition S-5330-004 Kanalerneuerung Zulauf KA - Wasserversorgung

1 Wasserversorgung

Nr.	Bezeichnung	Gesamtang. z.Maßnahme -nachrichtl.-	Bisher finanziert	Mittel-übertragungen aus 2023	Ergebnis 2023	Ansatz 2024	Ansatz 2025	VE	Planung 2026	Planung 2027	Planung 2028	Finanzbedarf weitere Jahre -nachrichtl.-
		EUR										
		1	2	3	4	5	6	7	8	9	10	11
8	Auszahlungen für Baumaßnahmen	-27.000	0,00	0	0,00	0	0	0	0	0	0	0
	Bilanzkonten:	-27.000	0,00	0	0,00	0	0	0	0	0	0	0
0360010	Zug. Strom-, Gas-, Wasserleitgen u. zugehör. Anlag	-27.000	0,00	0	0,00	0	0	0	0	0	0	0
13	**Summe der Auszahlungen aus Investitionstätigkeit (Summe aus Nummern 7 bis 12)**	**-27.000**	**0,00**	**0**	**0,00**	**0**	**0**	**0**	**0**	**0**	**0**	**0**
14	**Saldo aus Investitionstätigkeit (Saldo aus Nummern 6 und 13)**	**-27.000**	**0,00**	**0**	**0,00**	**0**	**0**	**0**	**0**	**0**	**0**	**0**
16	**Gesamtkosten der Maßnahme (Summe aus Nummern 13 und 15)**	**-27.000**	**0,00**	**0**	**0,00**	**0**	**0**	**0**	**0**	**0**	**0**	**0**

8) Investitionsübersicht

Investitionsübersicht	Versorgungsbetrieb Emmingen-Liptingen

Investitions-Nr. und Bezeichnung	Ergebnis 2023	Ansatz 2024	Ansatz 2025	VE	Plan 2026	Plan 2027	Plan 2028
	EUR						
	1	2	3	4	5	6	7
B-5330-001 Wasserversorgungsbeiträge	93.540,91	105.900	133.200	0	79.400	0	61.100
I-5330-001 Vermögensumlage ZV Heuberg-WV r.d.D.	0,00	-17.200	0	0	-17.200	-42.800	-25.700
I-5330-002 Vermögensumlage ZV Unteres Aitrachtal	20.979,60	0	0	0	0	0	0
I-5330-003 Wasserleitungen und Zubehör	-6.883,08	0	0	0	0	0	0
I-5330-004 ZV Bodensee-Wasserversorgung	0,00	0	0	0	0	0	0
I-6120-002 Beteiligung badenova	0,00	0	0	0	0	0	0
I-6120-005 Kapitalrücklage Versorgungsbetrieb	0,00	0	500.000	0	0	0	0
N-5330-001 Gewerbegebiet Hundsrücken - Wasserversorgung	-4.464,46	0	0	0	0	0	-52.600
N-5330-002 Gewerbegebiet Gehren - Wasserversorgung	0,00	-76.000	-332.500	0	0	-182.500	-182.400
N-5330-003 Baugebiet Rechter Brühl - Wasserversorgung	-5.439,69	0	0	0	-114.000	0	0
N-5330-004 Baugebiet Bäckerhägle - Wasserversorgung	0,00	0	-25.500	0	0	0	0
N-5330-005 Ringschluss Wasserleitung - BG BÄ / Obere Gasse	0,00	0	0	0	0	0	0
N-5330-006 Alfred-Wilm-Straße - Wasserversorgung	0,00	0	0	0	0	-16.800	0
S-5330-001 Mühlewiesweg - Wasserversorgung	0,00	0	0	0	0	0	0
S-5330-002 Tuttlinger Straße - Wasserversorgung	0,00	0	0	0	0	0	0
S-5330-003 Neuhauser Straße - Wasserversorgung	-184.965,59	-28.200	-16.700	0	0	0	0
S-5330-004 Kanalerneuerung Zulauf KA - Wasserversorgung	0,00	0	0	0	0	0	0
Gesamtsumme Auszahlungen	**-204.953,22**	**-189.900**	**-374.700**	**0**	**-199.700**	**-413.400**	**-363.500**
Gesamtsumme Einzahlungen	**117.720,91**	**174.400**	**633.200**	**0**	**147.900**	**171.300**	**163.900**
Gesamtsumme	**-87.232,31**	**-15.500**	**258.500**	**0**	**-51.800**	**-242.100**	**-199.600**

Literaturverzeichnis

Bundesministerium der Finanzen. (24. 10 2024). *Pressemitteilung vom 24. Oktober 2024*. Abgerufen am 28. 10 2024 von https://www.bundesfinanzministerium.de/Content/DE/Pressemitteilungen/Finanzpolitik/2024/10/2024-10-24-ergebnisse-der-167-steuerschaetzung.html

Deutscher Städte- und Gemeindebund. (03. 01 2025). *Pressemitteilung vom 03. Januar 2025*. Abgerufen am 08. 01 2025 von https://www.dstgb.de/publikationen/pressemitteilungen/substanzverlust-stoppen-investitionen-ermoeglichen/

Gemeindetag Baden-Württemberg. (11. 09 2024). *Gemeindefinanzbericht 2024*. Abgerufen am 06. 12 2024 von https://www.diegemeinde.de/gemeindefinanzbericht-2024

Ministerium für Finanzen Baden-Württemberg. (28. 10 2024). *Pressemitteilung vom 28. Oktober 2024*. Abgerufen am 29. 10 2024 von https://fm.baden-wuerttemberg.de/de/service/presse-und-oeffentlichkeitsarbeit/pressemitteilung/pid/ergebnis-der-herbst-steuerschaetzung-2024