

# Lageplan

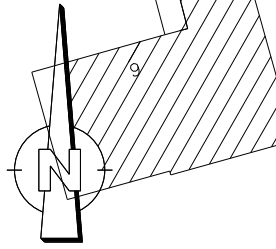
zeichnerischer Teil zum Bauantrag (Par. 4 LBOVV0)

496

Kreis: Tuttlingen  
Gemeinde: Emmingen-Liptingen  
Gemarkung: Liptingen

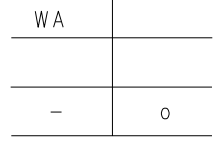
542/2

541/2



496/2

496/1

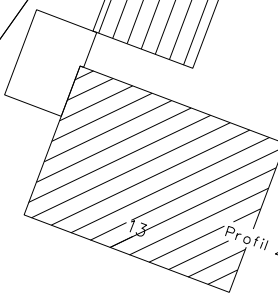


DN 15-25

Profil 1  
3.00  
10.00

Mattliestraße

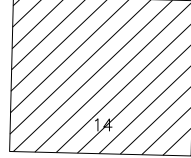
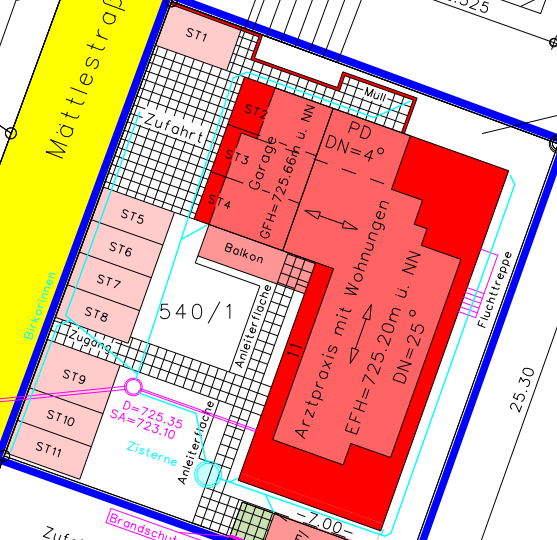
2.50



Profil 2

496/4

540/2



7376

Anbaubaulast  
2,385 x 11,75 = 28 m<sup>2</sup>

538/1

Auszug aus dem Liegenschaftskataster und Einzeichnungen nach Par. 4 LBOVV0

7435

Masstab: 1:500

7377

Vermessungsbüro H.W. Heizmann  
Hewenstraße 24  
78194 Immendingen-Hattingen  
Telefon: 07462/925531

Immendingen-Hattingen, den 18.01.2019  
geändert: Immendingen-Hattingen, den 06.02.2019

*Handwritten signature*

7445